

***Приложение №2: бухгалтерская (финансовая) отчетность ООО
"ЕвразХолдинг Финанс" по РСБУ за 2012-2014 гг. и 9 мес. 2015 г.***

АУДИТОРСКОЕ ЗАКЛЮЧЕНИЕ № 1-017-03-13

по бухгалтерской отчетности

Общества с ограниченной ответственностью

“ЕвразХолдинг Финанс”

за период

с 1 января по 31 декабря 2012 г. включительно

Прокопьевск
2013

*Генеральному директору
ООО "ЕвразХолдинг Финанс"
г-ну Терехову Е.И.*

**Аудиторское заключение о бухгалтерской отчетности,
составленной в соответствии с российскими правилами
составления бухгалтерской отчетности**

Аудиторское заключение составлено аудиторской организацией при следующих обстоятельствах:

аудит проводился в отношении полного комплекта годовой бухгалтерской отчетности, состав которой установлен Федеральным законом "О бухгалтерском учете";

бухгалтерская отчетность составлена руководством аудируемого лица в соответствии с российскими правилами составления бухгалтерской отчетности;

условия аудиторского задания в части ответственности руководства аудируемого лица за бухгалтерскую отчетность соответствуют требованиям правил отчетности;

помимо аудита бухгалтерской отчетности нормативные правовые акты не предусматривают обязанность аудитора провести дополнительные процедуры в отношении этой отчетности.

Сведения об аудируемом лице:

Наименование	<i>Общество с ограниченной ответственностью "ЕвразХолдинг Финанс"</i>
ИНН / КПП	7707710865/773101001
Государственная регистрация	Дата государственной регистрации – 18.09.2009 г. Номер свидетельства о государственной регистрации – серия 77 № 010951570. Регистрирующий орган - "Межрайонная инспекция Федеральной налоговой службы России № 46 по г.Москве". Основной государственный регистрационный номер, за которым в Единый государственный реестр юридических лиц (ЕГРЮЛ) внесена запись - 1097746549515. Дата внесения записи в ЕГРЮЛ – 18.09.2009 г.
Место нахождения	121353, Российская Федерация, г.Москва, ул. Беловежская, д.4
Почтовый адрес	121353, Российская Федерация, г.Москва, ул. Беловежская, д.4
Телефон	8 - (495) – 937-68-74
Телефакс	8 - (495) – 937-68-74

Сведения об аудиторе:

Наименование	<i>Общество с ограниченной ответственностью Аудиторская фирма "Экк - Ауд"</i>
---------------------	---

ИНН / КПП	4223021450/422301001
Государственная регистрация	Дата государственной регистрации – 02.10.1995 Номер свидетельства о государственной регистрации – 258. Регистрирующий орган - <i>Администрация г. Прокопьевска</i> Основной государственный регистрационный номер, за которым в Единый государственный реестр юридических лиц (ЕГРЮЛ) внесена запись - 1024201881340 Дата внесения записи в ЕГРЮЛ – 09.09.2002
Место нахождения	653033, г. Прокопьевск, пр-т Гагарина, 26
Почтовый адрес	653024, г. Прокопьевск, пр-т Гагарина, 26
Телефон	(38-46) 66-71-78
Телефакс	(38-46) 66-71-78
Членство в аккредитованном профессиональном аудиторском объединении	Некоммерческое партнерство "Институт Профессиональных Аудиторов" (ИПАА) ОРН 10202007295
Страхование аудиторских рисков	ПОЛИС № 58-000020-09/11 Открытое акционерное общество «Государственная страховая компания "Югория"»

Мы провели аудит прилагаемой бухгалтерской отчетности *Общества с ограниченной ответственностью "ЕвразХолдинг Финанс"*, состоящей из бухгалтерского баланса по состоянию на 31 декабря 2012 года, отчета о финансовых результатах, отчета об изменениях капитала и отчета о движении денежных средств за 2012 год, других приложений к бухгалтерскому балансу и отчету о финансовых результатах и пояснительной записки.

Ответственность аудируемого лица за бухгалтерскую отчетность

Руководство аудируемого лица несет ответственность за составление и достоверность указанной бухгалтерской отчетности в соответствии с российскими правилами составления бухгалтерской отчетности и за систему внутреннего контроля, необходимую для составления бухгалтерской отчетности, не содержащей существенных искажений вследствие недобросовестных действий или ошибок.

Ответственность аудитора

Наша ответственность заключается в выражении мнения о достоверности бухгалтерской отчетности на основе проведенного нами аудита. Мы проводили аудит в соответствии с федеральными стандартами аудиторской деятельности. Данные стандарты требуют соблюдения применимых этических норм, а также планирования и проведения аудита таким образом, чтобы получить достаточную уверенность в том, что бухгалтерская отчетность не содержит существенных искажений.

Аудит включал проведение аудиторских процедур, направленных на получение аудиторских доказательств, подтверждающих числовые показатели в бухгалтерской отчетности и раскрытие в ней информации. Выбор аудиторских процедур является предметом нашего суждения, которое основывается на оценке риска существенных искажений, допущенных вследствие недобросовестных действий или ошибок.

В процессе оценки данного риска нами рассмотрена система внутреннего контроля, обеспечивающая составление и достоверность бухгалтерской отчетности, с целью выбора соответствующих аудиторских процедур, но не с целью выражения мнения об эффективности системы внутреннего контроля.

Аудит также включал оценку надлежащего характера применяемой учетной политики и обоснованности оценочных показателей, полученных руководством аудируемого лица, а также оценку представления бухгалтерской отчетности в целом.

Мы полагаем, что полученные в ходе аудита аудиторские доказательства дают достаточные основания для выражения мнения о достоверности бухгалтерской отчетности.

Мнение

По нашему мнению, бухгалтерская отчетность отражает достоверно во всех существенных отношениях финансовое положение *Общества с ограниченной ответственностью "ЕвразХолдинг Финанс"* по состоянию на 31 декабря 2012 года, результаты его финансово-хозяйственной деятельности и движение денежных средств за 2012 год в соответствии с российскими правилами составления бухгалтерской отчетности.

Директор *"ООО Аудиторская фирма
"Экк-Ауд"*

(квалификационный аттестат на право осуществления аудиторской деятельности в области общего аудита № 009265 с неограниченным сроком действия)



Н.М.Новикова

Руководитель проверки
(квалификационный аттестат на право осуществления аудиторской деятельности в области общего аудита № К 020003 с неограниченным сроком действия)

Н.В.Бардакова

20 марта 2013 г.

БУХГАЛТЕРСКИЙ БАЛАНС
на 31 декабря 2012 года

Организация
ЕвразХолдинг Финанс ООО
Идентификационный номер налогоплательщика
Вид экономической деятельности
Финансовое посредничество, не включенное в другие группировки
Организационно-правовая форма/форма собственности
Общество с ограниченной ответственностью / частная
Единица измерения: **тыс. руб.**
Местонахождение (адрес)
121353, г. Москва, ул. Беловешская, 4

Форма № 1 по ОКУД	КОДЫ
Дата (год, месяц, число)	0710001
	2012/12/31
по ОКПО	62814925
ИНН	7707710865
по ОКВЭД	65.23
по ОКФС/ОКФС	65/16
по ОКЕИ	384

Дата утверждения _____
Дата отправки (принятия) _____

Пояснения*	АКТИВ	Код показателя	На 31 декабря 2012 г.	На 31 декабря 2011 г.	На 31 декабря 2010 г.
1	2	3	4	5	6
	I. ВНЕОБОРОТНЫЕ АКТИВЫ				
	Нематериальные активы				
5.1.1	в том числе:	1110	-	-	-
	<i>права на объекты интеллектуальной собственности (исключительные права на результаты интеллектуальной собственности)</i>	1111	-	-	-
5.1.4	Результаты исследований и разработок	1120	-	-	-
	Нематериальные поисковые активы	1130	-	-	-
	Материальные поисковые активы	1140	-	-	-
	Основные средства				
5.2.1	в том числе:	1150	-	-	-
	<i>земельные участки и объекты природопользования</i>	1151	-	-	-
	<i>здания, машины, оборудование и другие основные средства</i>	1152	-	-	-
	<i>незавершенное строительство</i>				
5.2.2	в том числе:	1153	-	-	-
5.2.2	<i>объекты незавершенного строительства</i>	1154	-	-	-
5.2.2	<i>оборудование к установке</i>	1155	-	-	-
5.2.2	<i>приобретение объектов основных средств</i>	1156	-	-	-
5.2.2	<i>авансы, выданные по капитальным вложениям</i>	1157	-	-	-
5.2.2	<i>материалы для капитальных вложений</i>	1158	-	-	-
5.2.1	Доходные вложения в материальные ценности	1160	-	-	-
	Долгосрочные финансовые вложения				
5.3.1	в том числе:	1170	46 079 429	52 651 951	29 877 709
5.3.1	<i>инвестиции в дочерние общества</i>	1171	-	-	-
5.3.1	<i>инвестиции в зависимые общества</i>	1172	-	-	-
5.3.1	<i>инвестиции в другие организации</i>	1173	-	-	-
5.3.1	<i>займы, предоставленные организациям на срок более 12 месяцев</i>	1174	46 079 429	52 651 951	29 877 709
5.3.1	<i>прочие долгосрочные финансовые вложения</i>	1175	-	-	-
	<i>Справочно, из строки 1170 начисленные проценты</i>	1176	-	-	-
5.7.4	Отложенные налоговые активы	1180	-	-	-
	Прочие внеоборотные активы	1190	174 436	200 553	154 270
	ИТОГО по разделу I	1100	46 253 865	52 852 504	30 031 979



Пояснения*	АКТИВ	Код показателя	На 31 декабря 2012 г.	На 31 декабря 2011 г.	На 31 декабря 2010 г.
1	1	2	3	4	5
	II. ОБОРОТНЫЕ АКТИВЫ				
	Запасы				
5.4.1	в том числе:	1210	-	-	-
5.4.1	сырье, материалы и другие аналогичные ценности	1211	-	-	-
5.4.1	животные на выращивании и откорме	1212	-	-	-
5.4.1	затраты в незавершенном производстве (издержках обращения)	1213	-	-	-
5.4.1	готовая продукция и товары для перепродажи	1214	-	-	-
5.4.1	товары отгруженные	1215	-	-	-
5.4.1	прочие запасы и затраты	1217	-	-	-
	Налог на добавленную стоимость по приобретенным ценностям	1220	-	-	-
	Дебиторская задолженность, в том числе:	1230	90 256	90 887	2 173
	Дебиторская задолженность (платежи по которой ожидаются более чем через 12 месяцев после отчетной даты)				
5.5.1	в том числе:	1230д	1 585	2 152	1 940
5.5.1	покупатели и заказчики	1231д	-	-	-
5.5.1	вексели к получению	1232д	-	-	-
5.5.1	авансы выданные	1234д	1 585	2 152	1 940
5.5.1	прочие дебиторы	1235д	-	-	-
	Справочно, из строки 1230д:				
5.5.1	задолженность дочерних обществ	1236д	-	-	-
5.5.1	задолженность зависимых обществ	1237д	-	-	-
	Дебиторская задолженность (платежи по которой ожидаются в течение 12 месяцев после отчетной даты)				
5.5.1	в том числе:	1230к	88 671	88 735	233
5.5.1	покупатели и заказчики	1231к	-	-	-
5.5.1	вексели к получению	1232к	-	-	-
5.5.1	задолженность участников (учредителей) по взносам в уставный капитал	1233к	-	-	-
5.5.1	авансы выданные	1234к	245	312	233
5.5.1	прочие дебиторы	1235к	88 426	88 423	-
	Справочно, из строки 1230к:				
5.5.1	задолженность дочерних обществ	1236к	-	-	-
5.5.1	задолженность зависимых обществ	1237к	-	-	-
	Краткосрочные финансовые вложения (за исключением денежных эквивалентов)	1240	16 342 462	15 363 940	10 776 115
	в том числе:				
5.3.1	займы, предоставленные организациям на срок менее 12 месяцев	1241	16 342 462	15 363 940	10 776 115
5.3.1	прочие краткосрочные финансовые вложения	1242	-	-	-
	Справочно из строки 1240: начисленные проценты	1243	830 903	1 544 688	975 721
	Денежные средства и денежные эквиваленты	1250	5 090 634	2 339	15 077
	в том числе:				
4	касса	1251	-	-	-
4	расчетные счета	1252	3 237	10	8
4	валютные счета	1253	-	-	-
4	аккредитивы	1254	-	-	-
4	прочие денежные средства	1255	5 087 397	2 329	15 069
	Прочие оборотные активы	1260	26 046	26 046	18 361
	ИТОГО по разделу II	1200	21 549 398	15 483 212	10 811 726
	БАЛАНС (сумма строк 1100 + 1200)	1600	67 803 263	68 335 716	40 843 705



Пояснения*	ПАССИВ	Код показателя	На 31 декабря 2012 г.	На 31 декабря 2011 г.	На 31 декабря 2010 г.
1	1	2	3	4	5
	III. КАПИТАЛ И РЕЗЕРВЫ				
3.1	Уставный капитал	1310	16 700 000	16 700 000	10 000 000
3.1	Собственные акции, выкупленные у акционеров	1320	-	-	-
3.1	Переоценка внеоборотных активов	1340	-	-	-
3.1	Добавочный капитал (без переоценки)				
3.1	в том числе:	1350	-	-	-
	эмиссионный доход	1351	-	-	-
3.1	Резервный капитал				
3.1	в том числе:	1360	-	-	-
	резервы, образованные в соответствии с законодательством	1361	-	-	-
	резервы, образованные в соответствии с учредительными документами	1362	-	-	-
6	целевое финансирование (для некоммерческих организаций)	1363	-	-	-
3.1	Нераспределенная прибыль (непокрытый убыток)				
3.1	в том числе:	1370	299 613	651 309	185 297
3.1	Нераспределенная прибыль (непокрытый убыток) прошлых лет	1371	-	-	(485)
3.1	Нераспределенная прибыль (непокрытый убыток) отчетного периода	1372	1 479 613	1 031 309	185 782
3.1	Выплаты дивидендов из прибыли отчетного года	1373	(1 180 000)	(180 000)	-
	ИТОГО по разделу III	1300	16 999 613	17 551 309	10 185 297
	IV. ДОЛГОСРОЧНЫЕ ОБЯЗАТЕЛЬСТВА				
	Займы и кредиты				
	в том числе:	1410	50 000 000	50 000 000	30 000 000
5.5.3	кредиты, подлежащие погашению более чем через 12 месяцев после отчетной даты	1411	-	-	-
5.5.3	займы, подлежащие погашению более чем через 12 месяцев после отчетной даты	1412	50 000 000	50 000 000	30 000 000
5.7.4	Отложенные налоговые обязательства	1420	40 179	45 320	34 526
5.7.1	Оценочные обязательства	1430	-	-	-
	Прочие долгосрочные обязательства	1450	-	-	-
	ИТОГО по разделу IV	1400	50 040 179	50 045 320	30 034 526
	V. КРАТКОСРОЧНЫЕ ОБЯЗАТЕЛЬСТВА				
	Займы и кредиты				
	в том числе:	1510	763 460	738 891	617 926
5.5.3	кредиты, подлежащие погашению в течение 12 месяцев после отчетной даты	1511	-	-	-
5.5.3	займы, подлежащие погашению в течение 12 месяцев после отчетной даты	1512	763 460	738 891	617 926
	Кредиторская задолженность				
5.5.3	в том числе:	1520	-	191	5 952
5.5.3	поставщики и подрядчики	1521	-	1	130
5.5.3	векселя к уплате	1522	-	-	-
5.5.3	задолженность перед персоналом организации	1523	-	-	-
5.5.3	задолженность перед государственными внебюджетными фондами	1524	-	-	-
5.5.3	задолженность по налогам и сборам	1525	-	-	5 660
5.5.3	авансы полученные	1526	-	-	-
5.5.3	прочие кредиторы	1527	-	190	162
	Справочно, из строки 1520:				
5.5.3	задолженность перед дочерними обществами	1528	-	-	-
5.5.3	задолженность перед зависимыми обществами	1529	-	-	-
5.7.3	Доходы будущих периодов	1530	-	-	-
5.7.1	Оценочные обязательства	1540	11	5	4
	Прочие краткосрочные обязательства	1550	-	-	-
	ИТОГО по разделу V	1500	763 471	739 087	623 882
	БАЛАНС (сумма строк 1300 + 1400 + 1500)	1700	67 803 263	68 335 716	40 843 705



СПРАВКА О НАЛИЧИИ ЦЕННОСТЕЙ, УЧИТЫВАЕМЫХ НА ЗАБАЛАНСОВЫХ СЧЕТАХ

Пояснения*	Наименование показателя	Код показателя	На 31 декабря 2012 г.	На 31 декабря 2011 г.	На 31 декабря 2010 г.
1	1	2	3	4	5
5.2.4	Арендованные основные средства в том числе:	910	821	821	-
	<i>по лизингу</i>	911	-	-	-
	Товарно-материальные ценности, принятые на ответственное хранение	920	-	-	-
	Товары, принятые на комиссию	930	-	-	-
	Списанная в убыток задолженность неплатежеспособных дебиторов	940	-	-	-
5.8.1	Обеспечения обязательств и платежей полученные	950	-	-	-
5.8.1	Обеспечения обязательств и платежей выданные	960	-	-	-
	Износ жилищного фонда	970	-	-	-
	Износ объектов внешнего благоустройства и других аналогичных объектов	980	-	-	-
	Нематериальные активы, полученные в пользование	990	-	-	-
	Материалы, принятые в переработку	1001	-	-	-
	Бланки строгой отчетности	1010	-	-	-
	Активы, используемые более 1 года, со стоимостью менее 40 000 руб. в эксплуатации	1020	-	-	-
	Основные средства в процессе ликвидации	1030	-	-	-

Руководитель
Терехов Евгений Игоревич

Главный бухгалтер
Пасивкина Оксана Витальевна

Доверенности:
№ 75/КРУД от 01.10.2012 г.



14 января 2013 г.



ОТЧЕТ О ФИНАНСОВЫХ РЕЗУЛЬТАТАХ
за январь-декабрь 2012 года

Организация	Форма № 2 по ОКУД	КОДЫ
ЕвразХолдинг Финанс ООО	Дата (год, месяц, число)	0710002
Идентификационный номер налогоплательщика		2012/12/31
Вид экономической деятельности	по ОКПО	62814925
Финансовое посредничество, не включенное в другие группировки	ИНН	7707710865
Организационно-правовая форма/форма собственности	по ОКВЭД	65.23
Общество с ограниченной ответственностью / частная	по ОКОПФ/ОКФС	65/16
Единица измерения: тыс. руб.	по ОКЕИ	384

Пояснения*	Наименование показателя	код показателя	За январь-декабрь 2012 г.	За январь-декабрь 2011 г.
1	2	3	4	5
7.1	Доходы и расходы по обычным видам деятельности Выручка (нетто) от продажи товаров, продукции, работ, услуг (за минусом налога на добавленную стоимость, акцизов и аналогичных обязательных платежей)	2110	-	-
7.2	Себестоимость проданных товаров, продукции, работ, услуг	2120	-	-
	Валовая прибыль (убыток)	2100	-	-
7.3	Коммерческие расходы	2210	-	-
7.3	Управленческие расходы	2220	(2 559)	(2 104)
	Прибыль (убыток) от продаж	2200	(2 559)	(2 104)
7.4	Прочие доходы и расходы	2310	-	-
	Доходы от участия в других организациях	2320	5 945 828	4 773 075
7.4	Проценты к получению	2330	(4 572 084)	(3 830 466)
7.4	Проценты к уплате	2340	512 550	373 529
7.4	Прочие доходы	2350	(34 219)	(24 898)
7.4	Прочие расходы	2300	1 849 516	1 289 136
	Прибыль (убыток) до налогообложения			
	Текущий налог на прибыль, в том числе:	2410	(375 044)	(247 033)
	налог на прибыль прошлых лет	2411	-	-
	постоянные налоговые обязательства (активы)	2421	-	-
	условный расход (условный доход) по налогу на прибыль	2422	369 903	257 827
5.7.4	Изменение отложенных налоговых обязательств	2430	5 141	(10 794)
5.7.4	Изменение отложенных налоговых активов	2450	-	-
	Прочие	2460	-	-
	Чистая прибыль (убыток) отчетного периода	2400	1 479 613	1 031 309
	СПРАВОЧНО			
	Результат от переоценки внеоборотных активов, не включаемый в чистую прибыль (убыток) периода	2510	-	-
	Результат от прочих операций, не включаемый в чистую прибыль (убыток) периода	2520	-	-
	Совокупный финансовый результат периода	2500	1 479 613	1 031 309
7.6	Базовая прибыль (убыток) на акцию	2900	-	-
7.6	Разводненная прибыль (убыток) на акцию	2910	-	-

Руководитель
Терехов Евгений Игоревич

Главный бухгалтер
Пасивкина Оксана Витальевна
Доверенность:
№ 75/МУЦ от 05.10.2012 г.

14 января 2013 г.



**Отчет об изменениях капитала
за 20 12 г.**

Коды		
0710003	31	12
62814925	65	16
7707710865	384	

Организация _____ форма по ОКУД _____
 Идентификационный номер налогоплательщика _____ Дата (число, месяц, год) _____
 Вид экономической деятельности _____ по ОКТО _____
 Финансовое посредничество, не включенное в другие группировки _____ ИНН _____
 Организационно-правовая форма/форма собственности _____ по ОКВЭД _____
 Общество с ограниченной ответственностью / частная _____ по ОКПО/ОКФС _____
 Единица измерения: тыс. руб. _____ по ОКЕИ _____

1. Движение капитала

Наименование показателя	Код	Уставный капитал	Собственные акции, выкупленные у акционеров	Добавочный капитал	Резервный капитал	Нераспределенная прибыль (непокрытый убыток)	Итого
	2	3	4	5	6	7	8
Величина капитала на 31 декабря 20 10 г. ¹	3100	10 000 000	(-)	-	-	165 297	10 165 297
За 20 11 г. ²							
Увеличение капитала - всего:	3210	6 700 000	-	-	-	1 031 309	7 731 309
в том числе:							
чистая прибыль	3211	x	x	x	x	1 031 309	1 031 309
пересчета имущества	3212	x	x	-	x	x	-
доходы, относящиеся непосредственно на увеличение капитала	3213	x	x	-	x	-	-
дополнительный выпуск акций	3214			-	x	-	-
увеличение номинальной стоимости долей	3215	6 700 000	-	-	x	-	6 700 000
реорганизация юридического лица	3216	-	(-)	-	-	-	-



Наименование показателя	Код	Уставный капитал	Собственные акции, выкупленные у акционеров	Добавочный капитал	Резервный капитал	Нерегистрируемая прибыль (непокрытый убыток)	Итого
1	2	3	4	5	6	7	8
Уменьшение капитала - всего:	3220	(-)	-	(-)	(-)	(365 297)	(365 297)
в том числе:							
убыток	3221	x	x	x	x	(-)	(-)
переводы имущества	3222	x	x	(-)	x	x	(-)
расходы, относящиеся непосредственно на уменьшение капитала	3223	x	x	(-)	x	(-)	(-)
уменьшение номинальной стоимости акций	3224	(-)	-	-	x	-	(-)
уменьшение количества акций	3225	(-)	-	-	x	-	(-)
реорганизация юридического лица	3226	(-)	-	-	-	-	(-)
дивиденды	3227	x	x	x	x	(365 297)	(365 297)
Изменение добавочного капитала	3230	x	x	x	x	-	x
Изменение резервного капитала	3240	x	x	x	-	-	x
Величина капитала на 31 декабря 20 11 г. ²	3200	16 700 000	(-)	-	-	851 309	17 551 309
За 20 12 г. ³							
Увеличения капитала - всего:	3310	-	-	-	-	1 479 613	1 479 613
в том числе:							
чистая прибыль	3311	x	x	x	x	1 479 613	1 479 613
переводы имущества	3312	x	x	-	x	x	-
доходы, относящиеся непосредственно на увеличение капитала	3313	x	x	-	x	-	-
дополнительный выпуск акций	3314	-	-	-	x	x	-
увеличение номинальной стоимости акций	3315	-	-	-	x	-	x
реорганизация юридического лица	3316	-	-	-	-	-	-
Уменьшение капитала - всего:	3320	(-)	-	(-)	(-)	(2 031 309)	(2 031 309)
в том числе:							
убыток	3321	x	x	x	x	(-)	(-)
переводы имущества	3322	x	x	(-)	x	x	(-)
расходы, относящиеся непосредственно на уменьшение капитала	3323	x	x	(-)	x	(-)	(-)
уменьшение номинальной стоимости акций	3324	(-)	-	-	x	-	(-)
уменьшение количества акций	3325	(-)	-	-	x	-	(-)
реорганизация юридического лица	3326	(-)	-	-	-	-	(-)
дивиденды	3327	x	x	x	x	(2 031 309)	(2 031 309)
Изменение добавочного капитала	3330	x	x	x	x	-	x
Изменение резервного капитала	3340	x	x	x	-	-	x
Величина капитала на 31 декабря 20 12 г. ³	3300	16 700 000	(-)	-	-	299 613	16 999 613



2. Корректировки в связи с изменением учетной политики и исправлением ошибок

1 Наименование показателя	2 Код	3 На 31 декабря 20 11 г. ¹		4 Изменения капитала за 20 12 г. ² за счет чистой прибыли (убытка)		5 за счет иных факторов		6 На 31 декабря 20 12 г. ²
Капитал - всего								
до корректировок	3400	-	-	-	-	-	-	-
корректировка в связи с:								
изменением учетной политики	3410	-	-	-	-	-	-	-
исправлением ошибок	3420	-	-	-	-	-	-	-
после корректировок	3500	-	-	-	-	-	-	-
в том числе:								
нераспределенная прибыль (непокрытый убыток):								
до корректировок	3401	-	-	-	-	-	-	-
корректировка в связи с:								
изменением учетной политики	3411	-	-	-	-	-	-	-
исправлением ошибок	3421	-	-	-	-	-	-	-
после корректировок	3501	-	-	-	-	-	-	-
другие статьи капитала, по которым осуществлены корректировки: (по статьям)								
до корректировок	3402	-	-	-	-	-	-	-
корректировка в связи с:								
изменением учетной политики	3412	-	-	-	-	-	-	-
исправлением ошибок	3422	-	-	-	-	-	-	-
после корректировок	3502	-	-	-	-	-	-	-



3. Чистые активы

Наименование показателя	Код	На 31 декабря		На 31 декабря	
		20 12 г. ³	20 11 г. ²	20 10 г. ¹	20 10 г. ¹
1	2	3	4	5	5
Чистые активы	3600	16 999 613	17 551 309	10 185 297	10 185 297

4. Акции

Показатель	Объемные		Привилегированные неконвертируемые		Привилегированные* конвертируемые		Всего
	код	Номина- льная	Количес тво, шт.	Номина- льная	Количес тво, шт.	Номина- льная	
Наименование	2	3	4	5	6	7	8
Выпущенные акции	3710	-	-	-	-	-	-
из них:							
полностью оплаченные	3711	-	-	-	-	-	-
частично оплаченные	3712	-	-	-	-	-	-
неоплаченные	3713	-	-	-	-	-	-
Акции, находящиеся в собственности общества	3720	-	-	-	-	-	-
Акции, находящиеся в собственности дочерних обществ	3730	-	-	-	-	-	-
раскрыть по каждому обществу владеющему более 5% акций							
Акции, находящиеся в собственности зависимых обществ	3740	-	-	-	-	-	-
раскрыть по каждому обществу владеющему более 5% акций							
Акции, находящиеся в собственности других акционеров	3750	-	-	-	-	-	-
раскрыть по каждому акционеру владеющему более 5% акций							
Сумма	9						

Примечание: * Отражается при наличии

Руководитель _____ **Терехов Е.И.** (подпись) **Пасивкина О.В.** (подпись)
 Главный бухгалтер _____

№ 15 * февраль 20 13 г. Довер № 75/ИР/УД от 01.10.2012 г.

Примечания
 1. Указанная информация передана
 2. Указанная информация год
 3. Указанная отчетный год.



**Пояснения к бухгалтерской отчетности
ОТЧЕТ О ДВИЖЕНИИ ДЕНЕЖНЫХ СРЕДСТВ
за 2012 год**

Организация
ЕвразХолдинг Финанс ООО
Идентификационный номер налогоплательщика
Вид экономической деятельности

Финансовое посредничество, не включенное в другие группировки
Организационно-правовая форма/форма собственности

Общество с ограниченной ответственностью / частная
Единица измерения: **тыс. руб.**

Форма № 4 по ОКУД	КОДЫ
Дата (год, месяц, число)	0710004
по ОКПО	2011/12/31
ИНН	62814925
по ОКВЭД	7707710865
по ОКФС/ОКФЧ	65.23
по ОКЕИ	65/16
	384

Показатель		За 2012 г.	За 2011 г.
наименование	код	3	3
1	2		
Денежные потоки от текущих операций			
Поступления-всего	4110	99 499	7 167
<i>в том числе:</i>			
от продажи продукции, товаров, работ и услуг	4111	-	-
арендных платежей, лицензионных платежей, роялти	4112	-	-
комиссионных и иных аналогичных платежей	4113	-	-
от перепродажи финансовых вложений	4119	99 499	7 167
прочие поступления	4120	(386 884)	(356 024)
<i>Платежи-всего</i>			
<i>в том числе:</i>			
поставщикам (подрядчикам) за сырье, материалы, работы, услуги	4121	(8 361)	(1 873)
в связи с оплатой труда работников	4122	(87)	(36)
проценты по долговым обязательствам	4123	-	-
налог на прибыль	4124	(377 205)	(341 117)
прочие платежи	4129	(1 231)	(12 998)
Сальдо денежных потоков от текущих операций	4100	(287 385)	(348 857)
Денежные потоки от инвестиционных операций			
Поступления-всего	4211	42 996 631	7 479 163
<i>в том числе:</i>			
от продажи внеоборотных активов (кроме финансовых вложений)	4211	-	-
от продажи акций (долей участия) в других организациях	4212	-	-
от возврата предоставленных займов, от продажи долговых ценных бумаг (прав требования денежных средств к другим лицам)	4213	36 442 712	3 259 636
дивиденды, проценты по долговым финансовым вложениям и аналогичных поступлений от долевого участия в других организациях	4214	6 553 919	4 219 527
прочие поступления	4219	-	-
Платежи-всего	4220	(31 028 094)	(29 701 768)
<i>в том числе:</i>			
в связи с приобретением, созданием, модернизацией, реконструкцией и подготовкой к использованию внеоборотных активов	4221	-	-
в связи с приобретением акций (долей участия) в других организациях	4222	-	-
в связи с приобретением долговых ценных бумаг (прав требования денежных средств к другим лицам), предоставление займов другим лицам	4223	(31 028 094)	(29 701 768)
процентов по долговым обязательствам, включаемым в стоимость инвестиционного актива	4224	-	-
прочие платежи	4229	-	-
Сальдо денежных потоков от инвестиционных операций	4200	11 968 537	(22 222 605)



Показатель		За 2012 г.	За 2011 г.
наименование	код		
1	2	3	3
Денежные потоки от финансовых операций			
Поступления-всего	4310	328	26 696 204
<i>в том числе:</i>			
получение кредитов и займов	4311	-	-
денежных вкладов собственников (участников)	4312	-	-
от выпуска акций, увеличения долей участия	4313	-	6 700 000
от выпуска облигаций, векселей и других долговых ценных бумаг и др.	4314	-	19 996 200
прочие поступления	4319	328	4
Платежи-всего	4320	(6 577 007)	(4 137 480)
<i>в том числе:</i>			
собственникам (участникам) в связи с выкупом у них акций (долей участия) организации или выходом из состава участников	4321	-	-
на уплату дивидендов и иных платежей по распределению прибыли в пользу собственников (участников)	4322	(2 031 309)	(365 297)
в связи с погашением (выкупом) векселей и других долговых ценных бумаг, возврат кредитов и займов	4323	(4 544 622)	(3 709 137)
прочие платежи	4329	(1 076)	(63 046)
Сальдо денежных потоков от финансовых операций	4300	(6 576 679)	22 558 724
Сальдо денежных потоков за отчетный период	4400	5 104 473	(12 738)
Остаток денежных средств и денежных эквивалентов на начало отчетного периода	4450	2 339	15 077
Остаток денежных средств и денежных эквивалентов на конец отчетного периода	4500	5 090 634	2 339
Величина влияния изменений курса иностранной валюты по отношению к рублю	4490	(16 178)	-



РАСШИФРОВКА ОТДЕЛЬНЫХ ПЛАТЕЖЕЙ И ПОСТУПЛЕНИЙ

Наименование показателя 1	За 2012 г.	За 2011 г.
Денежные потоки от текущих операций		
Прочие поступления		
в том числе:	99 499	7 167
доходы от покупки валюты	65 709	4 997
проценты банка к получению	33 790	2 146
возврат средств поставщиками (в т.ч. по авансам выданным)	-	-
прочее		24
Прочие платежи		
в том числе:	(1 231)	(12 998)
расчеты по НДС	(1)	(11 717)
расчеты по НДФЛ	(333)	(368)
расчеты с внебюджетными фондами	(30)	(14)
расчеты с кредитными организациями (РКО)	(47)	(296)
госпошлины	(820)	(603)
Денежные потоки от инвестиционных операций		
Прочие поступления	-	-
в том числе:		
Прочие платежи	-	-
в том числе:		
Денежные потоки от финансовых операций		
Прочие поступления		
в том числе:	328	4
возврат средств поставщиками (в т.ч. по авансам выданным)	328	4
Прочие платежи		
в том числе:	(1 076)	(63 046)
расчеты с поставщиками по авансам выданным	-	1 492
расчеты с прочими дебиторами/кредиторами	(1 076)	61 554

Руководитель
Терехов Евгений Игоревич

Главный бухгалтер
Пасивкина Оксана Витальевна
Доверенность:

№ 75/НРУЦ от 01.10.2012 г.

15 февраля 2013 г.
(дата)



**Пояснения к бухгалтерской отчетности
ПРИЛОЖЕНИЕ К ФИНАНСОВОМУ БАЛАНСУ
за 2012 год**

Коды		
0710308	32	31
62514025	7107110860	
65 23		
65	16	384

Организация: ООО "Буралдхилдэг Финанс"
 Идентификационный номер налогоплательщика: _____
 Вид деятельности: финансовое посредничество, не включенное в другие группировки
 Организационно-правовая форма / форма собственности: ООО
 Единый номер налогоплательщика: _____
 Форма № 5 по ОКУД: _____
 Дата (год, месяц, час): _____ по ОКТО: _____
 ИНН: _____ по ОИВЗД: _____
 Общество с ограниченной ответственностью / членом: _____ по ОКЮЛ / ОИВС: _____
 по ОКЕН: _____

1. Нематериальные активы, расходы на научно-исследовательские, опытно-конструкторские и технологические работы (НИОКР), материальные и нематериальные поисковые активы.

1.1. Нематериальные активы

Наименование показателя	код	Период	На начало года		Изменения за период				Периодично		На конец периода		
			первоначальная стоимость***	накопленный ущерб и убытки от списания***	Поступило	Выбыло	первоначальная стоимость***	накопленный ущерб и убытки от списания***	Убыток от списания***	Убыток от списания***	накопленный ущерб и убытки от списания***	Первоначальная стоимость	
			4	5	6	7	8	9	10	11	12	13	14
Нематериальные активы всего	1	3											
5100 за 2012 г.*													
5110 за 2011 г.**													
Объекты интеллектуальной собственности (исключительное право на результаты интеллектуальной собственности) в том числе:													
у патентовладельца на изобретение, промышленный образец, полезную модель	5102	38 2012 г.*											
у патентовладельца на программы СБМ, базы данных	5103	38 2012 г.**											
у правообладателя на программы СБМ, базы данных	5113	38 2011 г.**											
у правообладателя на технологии интеллектуальных ресурсов	5104	38 2012 г.*											
у владельца на товарный знак и знак обслуживания, наименование места происхождения товаров	5105	38 2012 г.**											
5115 за 2011 г.**													
5106 за 2012 г.*													
5116 за 2011 г.**													

1.2. Первоначальная стоимость нематериальных активов, созданных своей организацией.

Наименование показателя	код	на 31 декабря 2012г.		на 31 декабря 2011г.**		на 31 декабря 2010г.***	
		2	3	4	5	6	7
Итого:							
в том числе:							
из нематериальных активов	5100						
из нематериальных активов	5121						

1.3. Нематериальные активы с первоначальной стоимостью.

Наименование показателя	код	на 31 декабря 2012г.		на 31 декабря 2011г.**		на 31 декабря 2010г.***	
		2	3	4	5	6	7
Итого:							
в том числе:							
из нематериальных активов	5121						



1.4. Наличие и движение результатов НИОИР

Наименование показателя	код	Период	На начало года		Поступило	Изменения за период		На конец периода		
			Первоначальная стоимость	часть стоимости списанной на расходы		Положительная стоимость	часть стоимости списанной на расходы	Первоначальная стоимость	часть стоимости списанной на расходы	
										Всего
1	2	3	4	5	6	7	8	9	10	11
Всего:	5140	за 2012 г.*	-	-	-	-	-	-	-	-
в том числе:	5150	за 2011 г.**	-	-	-	-	-	-	-	-
(объект: группа объектов)	5141	за 2012 г.*	-	-	-	-	-	-	-	-
(объект: группа объектов)	5151	за 2011 г.**	-	-	-	-	-	-	-	-
(объект: группа объектов)	5142	за 2012 г.*	-	-	-	-	-	-	-	-
(объект: группа объектов)	5152	за 2011 г.**	-	-	-	-	-	-	-	-

1.5. Незаконченные и несформированные НИОИР и незаконченные операции по преобразованию нематериальных активов

Наименование показателя	код	Период	Изменения за период				На конец периода
			На начало года	Положительно результативные операции	Положительно результативные операции	Положительно результативные операции	
1	2	3	4	5	6	7	8
Затраты по незаконченным исследованиям и разработкам - всего	5160	за 2012 г.*	-	-	-	-	-
в том числе:	5170	за 2011 г.**	-	-	-	-	-
(объект: группа объектов)	5161	за 2012 г.*	-	-	-	-	-
(объект: группа объектов)	5171	за 2011 г.**	-	-	-	-	-
незаконченные операции по преобразованию нематериальных активов - всего	5162	за 2012 г.*	-	-	-	-	-
в том числе:	5172	за 2011 г.**	-	-	-	-	-
(объект: группа объектов)	5163	за 2012 г.*	-	-	-	-	-
(объект: группа объектов)	5173	за 2011 г.**	-	-	-	-	-

1.6. Нематериальные и материальные поисковые активы

Наименование показателя	код	Период	На начало года		Поступило	Изменения за период		На конец периода				
			Первоначальная стоимость	часть стоимости списанной на расходы		Положительная стоимость	часть стоимости списанной на расходы	Убыток от амортизации	Убыток от списания			
										на начало года	на конец года	
1	2	3	4	5	6	7	8	9	10	11	12	
Нематериальные поисковые активы - всего	5180	за 2012 г.*	-	-	-	-	-	-	-	-	-	-
в том числе:	5190	за 2011 г.**	-	-	-	-	-	-	-	-	-	-
право на выполнение работ по поиску, оценке, исследованию и добыче полезных ископаемых, лицензия на разведку полезных ископаемых, лицензия на добычу полезных ископаемых	5184	за 2012 г.*	-	-	-	-	-	-	-	-	-	-
в том числе:	5194	за 2011 г.**	-	-	-	-	-	-	-	-	-	-
лицензия на разведку полезных ископаемых	5185	за 2012 г.*	-	-	-	-	-	-	-	-	-	-
лицензия на добычу полезных ископаемых	5186	за 2012 г.*	-	-	-	-	-	-	-	-	-	-
в том числе:	5196	за 2011 г.**	-	-	-	-	-	-	-	-	-	-
лицензия на разведку полезных ископаемых	5187	за 2012 г.*	-	-	-	-	-	-	-	-	-	-
лицензия на добычу полезных ископаемых	5197	за 2011 г.**	-	-	-	-	-	-	-	-	-	-
оборудование	5188	за 2012 г.*	-	-	-	-	-	-	-	-	-	-
в том числе:	5198	за 2011 г.**	-	-	-	-	-	-	-	-	-	-
транспортные средства	5189	за 2012 г.*	-	-	-	-	-	-	-	-	-	-
в том числе:	5199	за 2011 г.**	-	-	-	-	-	-	-	-	-	-



Handwritten signature and initials in blue ink over the stamp.


2. Основные средства

2.1. Наличие и движение основных средств

Наименование показателя	код	период	На начало года		Изменение за период						На конец периода		
			Периодическая стоимость ****	Начисленная амортизация *****	Поступило	Выбыло объектов			Начисленная амортизация *****	Периодическая стоимость ****	Начисленная амортизация *****		
						Периодическая стоимость ****	Начисленная амортизация *****	Начисленная амортизация *****					
1	2	3	4	5	6	7	8	9	10	11	12	13	
Основные средства (без учета дочерних компаний и материальные ценностные)	5200	за 2012 г.*	-	-	-	-	-	-	-	-	-	-	-
Амортизируемые основные средства	5210	за 2011 г.**	-	-	-	-	-	-	-	-	-	-	-
в том числе:	5211	за 2011 г.**	X	Y	Z	K	L	M	N	O	P	Q	R
Здания	5202	за 2012 г.*	-	-	-	-	-	-	-	-	-	-	-
Создание	5212	за 2011 г.**	-	-	-	-	-	-	-	-	-	-	-
Создание	5203	за 2012 г.*	-	-	-	-	-	-	-	-	-	-	-
Машины и оборудование	5204	за 2012 г.*	-	-	-	-	-	-	-	-	-	-	-
Добывающие аппараты	5214	за 2011 г.**	-	-	-	-	-	-	-	-	-	-	-
Транспортные средства	5205	за 2011 г.**	-	-	-	-	-	-	-	-	-	-	-
Производственный и хозяйственный инвентарь	5206	за 2012 г.*	-	-	-	-	-	-	-	-	-	-	-
Прочие группы основных средств	5207	за 2012 г.*	-	-	-	-	-	-	-	-	-	-	-
Объекты с несоразмерным сроком полезного использования, не амортизируемые	5208	за 2012 г.*	-	-	-	-	-	-	-	-	-	-	-
в том числе:	5209	за 2012 г.*	-	-	-	-	-	-	-	-	-	-	-
земельные участки	5219	за 2011 г.**	-	-	-	-	-	-	-	-	-	-	-
прочие группы основных средств	5220	за 2011 г.**	-	-	-	-	-	-	-	-	-	-	-
Учтено в составе дочерних компаний в материальную функцию всего	5230	за 2011 г.**	-	-	-	-	-	-	-	-	-	-	-
в том числе:													
Группа объектов	5221	за 2012 г.*	-	-	-	-	-	-	-	-	-	-	-
Группа объектов	5222	за 2012 г.*	-	-	-	-	-	-	-	-	-	-	-
Группа объектов	5232	за 2011 г.**	-	-	-	-	-	-	-	-	-	-	-

2.2. Незавершенные капитальные вложения

Наименование показателя	код	период	На начало года		Затраты за отчетный период	Изменение за период		Принято к учету в качестве основных средств (активов)	на конец периода
			Списано	Создано		Списано	Создано		
1	2	3	4	5	6	7	8	9	
Незавершенное строительство и незавершенные операции по приобретению, модернизации и т.п. основных средств - всего	5240	за 2012 г.*	-	-	-	-	-	-	
Незавершенное строительство	5241	за 2011 г.**	-	-	-	-	-	-	
по объектам (затраты по которым были в отчетном году)	5242	за 2012 г.*	-	-	-	-	-	-	
в том числе ИСЗ, затраты на которое в отчетном году списаны/амортизаны*	5243	за 2011 г.**	-	-	-	-	-	-	



	2012 г.		2011 г.				
	кв. 4	кв. 3	кв. 4	кв. 3			
Оборудование в учреждение по видам объектов	5214	-	-	-	X	X	-
Приобретение объектов ОС по видам объектов	5254	-	-	-	X	X	-
по видам объектов	5245	-	-	-	X	X	-
Материалы, приобретенные для выполнения работ	5255	-	-	-	-	-	-
Авансы выданные по капитальным вложениям	5246	-	-	-	X	X	-
в том числе резерв	5247	-	-	-	X	X	-
	5248	-	-	-	X	X	-
	5258	-	-	-	X	X	-

* указать объект сметной классификации по объектам в строках ниже

Незавершенное строительство, затраты на которое приостановлены,*

Наименование показателя	код	Стоимость	Наименование предприятия относительно использования
Всего	2	-	-
Незавершенное строительство по видам объектов	5259	-	-
Оборудование в учреждение по видам объектов		-	-
Приобретение объектов ОС по видам объектов		-	-
по видам объектов		-	-
Материалы, приобретенные для выполнения работ		-	-
Авансы выданные по капитальным вложениям		-	-
в том числе резерв		-	-

* Указываются объекты, затраты на строительство которых отпущены в отчетном году

2.3. Изменение стоимости основных средств в результате достройки, дооборудования, реконструкции и частичной ликвидации

Наименование показателя	код	На 31 декабря	
		2012 г.**	2011 г.**
Увеличение стоимости объектов основных средств в результате в том числе	2	-	-
Субъект основных средств	5261	-	-
Уменьшение стоимости объектов основных средств в результате в том числе	5270	-	-
Субъект основных средств	5271	-	-

2.4. Иные использование основных средств

Наименование показателя	код	На 31 декабря		На 31 декабря	
		2012 г.***	2011 г.**	2010 г.****	2009 г.****
Переданные в аренду основные средства, числящиеся на балансе	5280	-	-	-	-
Переданные в аренду основные средства, числящиеся за балансом	5281	-	-	-	-
Полученные в аренду основные средства, числящиеся на балансе	5282	-	-	-	-
Полученные в аренду основные средства, числящиеся за балансом	5283	821	821	-	-
Объекты недвижимости, принятые в эксплуатацию и фактически используемые, находящиеся в процессе государственной регистрации	5284	-	-	-	-
Основные средства, переданные на консервацию	5285	-	-	-	-
Иные использование основных средств (заполн. и др.)	5286	-	-	-	-



2.5. Амортизируемые основные средства.

№ п/п	Наименование показателя	Код	№ деп.	Начало действия договора	Классификация № и площадь	Ед. изм.	Остаток на конец отчетного года	Стоимость
	Справочное на лифтовое оборудование*	0207				шт	1	821
	часть помещений расположенная на 3 этаже здания по адресу в Москве ул. Боровинская, 6/4 блок В		Ес-вр-24	10.09.2012	4.9 кв. м, 77-77, 07/047/2011-897	шт	1	821
	Дорога:						1	821
	Не связанные с лифтовыми счетами и/или эксплуатационными счетами в сфере аренды**	0208						
	По каждому объекту ОС							
	Всего:							

* Информация подается только по наиболее крупным объектам ОС (стоимостью более 3х млн руб.)

** Максимальная информация об объектах ОС, земельных участках, земельных участках, которые не относятся к балансовым счетам, из-за сложности с определением их цены.

2.6.* Срок полезного использования и методы начисления амортизации

Наименование показателя	код	Срок полезного использования		Методы начисления амортизации	
		За отчетный период	За отчетный период	За отчетный период	За отчетный период
1	2	3	4	5	6
По группам основных средств	5289	-	-	-	-

Амортизация по объектам основных средств начисляется линейным способом.

* В случае наличия различных методов начисления амортизации информация о применении методов отражается в таблице 2.6.



3.1. Наличие и движение финансовых активов

Наименование показателя	код	период	На начало года				Изменения за период				На конец периода	
			первоначальная стоимость	накопившаяся переоценка	Гукутуне	выбыли (отозваны)	накопившаяся переоценка	изменения по мере переоценки (разницы от обесценения)	накопившаяся переоценка	Текущая рыночная стоимость (убыток от обесценения)	накопившаяся переоценка	Текущая рыночная стоимость
			4	5	6	7	8	9	10	11	12	
Долгосрочная - актив	5001	на 2012 г.*	51 671 921	-	10 737 203	211 378 801	-	-	-	46 379 420	-	
на 2013 г.**	5001	на 2013 г.**	29 877 729	-	34 815 005	11 740 764	-	-	-	57 671 951	-	
на 2014 г.**	5002	на 2014 г.**	-	-	-	-	-	-	-	-	-	
на 2015 г.**	5012	на 2015 г.**	-	-	-	-	-	-	-	-	-	
в том числе:												
длительные инвестиционные объекты	5003	на 2012 г.*	-	-	-	-	-	-	-	-	-	
на 2013 г.**	5003	на 2013 г.**	-	-	-	-	-	-	-	-	-	
на 2014 г.**	5003	на 2014 г.**	53 081 263	-	31 817 209	22 378 801	-	-	-	46 079 420	-	
на 2015 г.**	5003	на 2015 г.**	29 877 729	-	34 815 028	11 740 764	-	-	-	52 031 921	-	
Прочие	5014	на 2012 г.*	-	-	-	-	-	-	-	-	-	
на 2013 г.**	5014	на 2013 г.**	-	-	-	-	-	-	-	-	-	
на 2014 г.**	5009	на 2014 г.**	18 163 945	-	45 715 245	109 688 740	-	5 810 017	-	16 342 482	-	
на 2015 г.**	5009	на 2015 г.**	18 178 118	-	8 837 729	69 728 202	-	4 788 494	-	15 363 940	-	
на 2012 г.*	5005	на 2012 г.*	-	-	-	-	-	-	-	-	-	
на 2013 г.**	5010	на 2013 г.**	-	-	-	-	-	-	-	-	-	
в том числе:												
длительные инвестиционные объекты	5007	на 2012 г.*	-	-	-	-	-	-	-	-	-	
на 2013 г.**	5007	на 2013 г.**	-	-	-	-	-	-	-	-	-	
на 2014 г.**	5007	на 2014 г.**	15 289 849	-	11 715 245	120 488 740	-	-	-	-	-	
на 2015 г.**	5007	на 2015 г.**	10 170 175	-	8 837 729	69 728 202	-	-	-	-	-	
на 2012 г.*	5008	на 2012 г.*	-	-	-	-	-	-	-	-	-	
на 2013 г.**	5008	на 2013 г.**	-	-	-	-	-	-	-	-	-	
на 2014 г.**	5008	на 2014 г.**	68 318 891	-	31 422 514	142 986 017	-	5 810 017	-	52 421 891	-	
на 2015 г.**	5008	на 2015 г.**	40 693 324	-	30 893 726	117 476 163	-	4 788 664	-	48 018 691	-	

3.2. Юридические лица, финансируемые компанией

Наименование показателя	код	на 31 декабря 2012 г.**	на 31 декабря 2013 г.**	на 31 декабря 2014 г.**
		3	4	5
Финансовая компания, зарегистрированная в Казахстане	5320	-	-	-
и в том числе:				
Акционерное общество "Астана-Транс" (АО "Астана-Транс")	5321	-	-	-
Финансовая компания, зарегистрированная в других странах	5325	-	-	-
и в том числе по бухгалтерскому балансу				
АО "Астана-Транс" (АО "Астана-Транс")	5326	-	-	-
и в том числе:				
АО "Астана-Транс" (АО "Астана-Транс")	5327	-	-	-
и в том числе:				
АО "Астана-Транс" (АО "Астана-Транс")	5328	-	-	-
и в том числе:				
АО "Астана-Транс" (АО "Астана-Транс")	5329	-	-	-

3.3. Информация о предоставляемых займах

Показатели	код	Сумма займа на отчетную дату		Средняя ставка по займу	Средняя ставка по займу	Средняя ставка по займу	Средняя ставка по займу
		2	3				
Всего	5330	0,2 421 891	0,2 421 891	4,4	4,4	4,4	4,4
и в том числе:							
займы от государственных органов	5331	0,2 421 891	0,2 421 891	4,4	4,4	4,4	4,4
и в том числе:							
займы от государственных органов	5332	0,2 421 891	0,2 421 891	4,4	4,4	4,4	4,4
и в том числе:							
займы от государственных органов	5333	0,2 421 891	0,2 421 891	4,4	4,4	4,4	4,4
и в том числе:							
займы от государственных органов	5334	0,2 421 891	0,2 421 891	4,4	4,4	4,4	4,4
и в том числе:							
займы от государственных органов	5335	0,2 421 891	0,2 421 891	4,4	4,4	4,4	4,4
и в том числе:							
займы от государственных органов	5336	0,2 421 891	0,2 421 891	4,4	4,4	4,4	4,4
и в том числе:							
займы от государственных органов	5337	0,2 421 891	0,2 421 891	4,4	4,4	4,4	4,4
и в том числе:							
займы от государственных органов	5338	0,2 421 891	0,2 421 891	4,4	4,4	4,4	4,4
и в том числе:							
займы от государственных органов	5339	0,2 421 891	0,2 421 891	4,4	4,4	4,4	4,4

* - первоначальная стоимость
 ** - по состоянию на конец периода
 *** - по бухгалтерскому балансу



4. Запасы.
4.1. Наличие и движение запасов

Наименование показателей	код	период	На начало года		включена резерва под оценочные стоимости	Поступления и затраты	Изменения за период			оборот запасов между их группами (взвеш.)	сальдо запасов	На конец периода
			собственность	4			5	6	7			
Запасы всего:	3	2	4	5	-	6	7	8	9	10	11	12
Сырье, материалы и другие вспомогательные ценности	5400	за 2012г.*	-	-	-	-	-	-	-	X	-	-
Животные на выращивание и откорм	5401	за 2011г.**	-	-	-	-	-	-	-	X	-	-
Запасы в незавершенном производстве	5402	за 2012г.*	-	-	-	-	-	-	-	-	-	-
Готовая продукция и товары для перепродажи	5403	за 2012г.*	-	-	-	-	-	-	-	-	-	-
Товары отгруженные	5404	за 2011г.**	-	-	-	-	-	-	-	-	-	-
Прочие запасы и затраты	5405	за 2012г.*	-	-	-	-	-	-	-	-	-	-
	5406	за 2011г.**	-	-	-	-	-	-	-	-	-	-

4.2. Запасы в залоге

Наименование показателя	код	На 31 декабря 2012г.***	На 31 декабря 2011г.**	На 31 декабря 2012г.***
		3	4	5
Запасы, не заложенные на отчетную дату, - всего	2	-	-	-
в том числе (группы код)	5440	-	-	-
Запасы, находящиеся в залоге по договору - всего	5441	-	-	-
в том числе (группы код)	5445	-	-	-
	5446	-	-	-



Б. Дебиторская и кредиторская задолженность
Б.1. Наличие и движение дебиторской задолженности

Наименование показателя	код	период	На начало года					Масштабы за период					На конец периода	
			4	5	6	7	8	9	10	11	12	13	14	
1	2	3	учтенная по условиям договора	всего	в результате кол. операций (сумма долга по сделке операции)	претензии и штрафы и иные наказания	созданные резервы	погашения	спасение на финансовый результат (за счет резерва)	восстановление резерва	перевод на прочие кредитующие	уценка по условиям договора	выдача резерва по сом. долгам	
			15	16	17	18	19	20	21	22	23	24	25	
Долгосторонняя дебиторская задолженность:	5501	за 2012г.	202 705	-	19	-	-	(326)	-	-	176 071	-		
ислого:	5521	за 2011г.	155210	-	18 138	-	-	-	-	-	262 705	-		
в том числе:														
Результат погашения и возврата	5502	за 2012г.	-	-	-	-	-	-	-	-	-	-		
ислого:	5522	за 2011г.	-	-	-	-	-	-	-	-	-	-		
векселя к получению	5503	за 2012г.	-	-	-	-	-	-	-	-	-	-		
ислого:	5523	за 2011г.	-	-	-	-	-	-	-	-	-	-		
вклады в другие	5504	за 2012г.	2 152	-	19	-	-	(378)	-	(2 561)	1 595	-		
ислого:	5524	за 2011г.	1 940	-	1 493	-	-	-	-	11 281	2 152	-		
прочая дебиторская задолженность	5505	за 2012г.	300 553	-	-	-	-	-	-	(26 118)	174 426	-		
ислого:	5525	за 2011г.	154 270	-	76 645	-	-	-	-	(30 262)	300 553	-		
Справочно из общей суммы долгосторонней дебиторской задолженности:														
задолженность дочерних обществ	5506	за 2012г.	-	-	-	-	-	-	-	-	-	-		
ислого:	5526	за 2011г.	-	-	-	-	-	-	-	-	-	-		
задолженность зависимых обществ	5507	за 2012г.	-	-	-	-	-	-	-	-	-	-		
ислого:	5527	за 2011г.	-	-	-	-	-	-	-	-	-	-		
Кредиторская дебиторская задолженность:	5510	за 2012г.	114 781	-	9	-	-	(26 449)	-	26 376	114 717	-		
ислого:	5530	за 2011г.	16594	-	88 454	-	-	(23 910)	-	31 643	114 781	-		
в том числе:														
Расчеты с поставителями и заказчиками	5511	за 2012г.	-	-	-	-	-	-	-	-	-	-		
ислого:	5531	за 2011г.	-	-	-	-	-	-	-	-	-	-		
ислого:	5512	за 2012г.	-	-	-	-	-	-	-	-	-	-		
ислого:	5532	за 2011г.	-	-	-	-	-	-	-	-	-	-		
ислого:	5513	за 2012г.	312	-	7	-	-	(331)	-	258	245	-		
ислого:	5533	за 2011г.	233	-	31	-	-	(1 233)	-	1 281	312	-		
ислого:	5514	за 2012г.	114 469	-	2	-	-	(26 118)	-	26 118	114 472	-		
ислого:	5534	за 2011г.	18 381	-	86 423	-	-	(22 677)	-	30 952	144 469	-		
ислого:	5515	за 2012г.	-	-	-	-	-	-	-	-	-	-		
ислого:	5535	за 2011г.	-	-	-	-	-	-	-	-	-	-		
задолженность участников (учредителей) по взносам в уставный капитал														
Справочно из общей суммы кредиторской дебиторской задолженности:														
задолженность дочерних обществ	5516	за 2012г.	-	-	-	-	-	-	-	-	-	-		
ислого:	5536	за 2011г.	-	-	-	-	-	-	-	-	-	-		
ислого:	5517	за 2012г.	-	-	-	-	-	-	-	-	-	-		
ислого:	5537	за 2011г.	-	-	-	-	-	-	-	-	-	-		
задолженность зависимых обществ	5500	за 2012г.	317 486	-	29	-	-	(26 777)	-	X	290 738	-		
ислого:	5520	за 2011г.	174 804	-	166 592	-	-	(23 910)	-	X	317 486	-		



5.2. Просроченная дебиторская задолженность

Наименование показателя	код	На 31 декабря 2012г. ****		На 31 декабря 2011г. **		На 31 декабря 2010г. ****	
		учетная по условиям договора	балансовая стоимость	учетная по условиям договора	балансовая стоимость	учетная по условиям договора	балансовая стоимость
1	2	4	5	6	7	8	9
Всего:	5540	-	-	-	-	-	-
в том числе по видам:	5541	-	-	-	-	-	-
И Т.Д.							

5.3. Наличие и движение кредиторской задолженности

Наименование показателя	код	период	Остаток на начало года	поступление		выбыло		Остаток на конец периода
				в результате коз операций (сумма долга по сделкам переходящему)		погашение	стисание на финансовый результат	
				5	6			
1	2	3	4	5	6	7	8	9
Долгосрочная кредиторская задолженность-всего	5571	за 2012г.**	50 000 000	-	-	-	-	50 000 000
кредиты	5572	за 2012г.**	30 000 000	20 000 000	-	-	-	50 000 000
займы	5573	за 2012г.**	-	-	-	-	-	-
реабилитация по лизинговым платежам	5574	за 2012г.**	50 000 000	-	-	-	-	50 000 000
прочая кредиторская задолженность	5575	за 2012г.**	30 000 000	30 000 000	-	-	-	50 000 000
Сравнено из общей суммы долгосрочной кредиторской задолженности:								
задолженность дочерних обществ	5576	за 2012г.**	-	-	-	-	-	-
задолженность автономных обществ	5577	за 2012г.**	-	-	-	-	-	-
Краткосрочная кредиторская задолженность-всего:	5580	за 2012г.**	738 082	763 044	-	-	-	763 082
расчеты с поставщиками и подрядчиками	5581	за 2012г.**	623 878	738 082	-	-	-	738 082
задолжен с учетом	5582	за 2012г.**	130	130	-	-	-	130
задолженность перед персоналом	5583	за 2012г.**	-	-	-	-	-	-
расчеты с бюджетом и внебюджетными фондами	5584	за 2012г.**	5 660	-	-	-	-	5 660
прочие поступления	5585	за 2012г.**	-	-	-	-	-	-
кредиты	5586	за 2012г.**	-	-	-	-	-	-
займы	5587	за 2012г.**	738 081	763 044	-	-	-	763 081
прочая кредиторская задолженность	5588	за 2012г.**	617 649	738 082	-	-	-	738 081
Сравнено из общей суммы краткосрочной кредиторской задолженности:								
задолженность дочерних обществ	5589	за 2012г.**	-	-	-	-	-	-
задолженность автономных обществ	5590	за 2012г.**	-	-	-	-	-	-
прочие	5591	за 2012г.**	60 739 082	763 044	-	-	-	50 763 082
итого	5570	за 2011г.**	30 623 878	30 738 082	-	-	-	50 738 082



5.4. Просроченная кредиторская задолженность

Наименование показателя	код	На 31 декабря 2017 г.		На 31 декабря 2018 г.	
		учетная по условиям договора	учетная по условиям договора	учетная по условиям договора	учетная по условиям договора
1	2	3	4	5	6
Всего:	5590	-	-	-	-
в том числе по видам:	5591	-	-	-	-
Итого:					

5.5. Характеристики кредитов и займов

Наименование показателя	код	Сумма	Срок до погашения	% ставка	Способ погашения (А,Б,В,Г)	Наименование валюты обязательства	Нераспущенные суммы в рамках договора	Причины нераспущенных сумм по договорам
1	2	3	4	5	6	7	8	9
Кредиты	5592	-	-	-	-	-	-	-
Займы	5593	-	-	-	-	-	-	-
Высшая выданные	5594	-	-	-	-	-	-	-
Выданные облигации	5595	50 000 000	13.03.2020	9,25%	Б.В.	Рубли	-	-
4-01-36303-Я		5 000 000	13.03.2020	9,25%	Б.В.	Рубли	-	-
4-02-36303-И		10 000 000	09.10.2020	8,85%	Б.В.	Рубли	-	-
4-03-36303-Р		5 000 000	09.10.2020	9,95%	Б.В.	Рубли	-	-
4-04-36303-Р		15 000 000	25.05.2021	8,40%	Б.В.	Рубли	-	-
4-07-36303-Р		9 000 000	27.05.2021	8,40%	Б.В.	Рубли	-	-

Примечание *

А - погашение по графику

Б - погашение в конце срока

В - погашение выплатами процентов

Г - прочие способы

5.6. Закрыты по кредитам и займам

Наименование показателя	код	Долгосрочные	Краткосрочные
1	2	3	4
Закрыты по кредитам всего:		-	-
оплаченные на прочие расходы:	5596	-	-
использованы в стоимость инвестиционного актива		-	-
Закрыты по займам всего:		-	-
использованы на прочие расходы:	5597	-	-
использованы в стоимость инвестиционного актива		-	-
Итого закрыты по займам и кредитам:	5598	-	4 596 200
из них:		-	4 572 000
связанные с привлечением заемных средств, предоставляемых равномерно		-	26 118
другим образом		-	-



6. Расходы по обычным видам деятельности (по элементам затрат)

Наименование показателя	код	за аналогичный период прошлого года	
		3	4
1	2	3	4
Материальные затраты	5610	-	-
Расходы на оплату труда	5620	105	43
Отчисления на социальные нужды	5630	32	14
Амортизация	5640	-	-
Прочие затраты	5650	2 422	2 047
Итого по элементам затрат	5660	2 559	2 104
Изменение остатков(прирост (+):	5670	-	-
Изменение остатков(уменьшение (-):	5680	-	-
	5671	-	-
незавершенного производства	5681	-	-
	5672	-	-
готовой продукции	5682	-	-
	5673	-	-
товаров отгруженных	5683	-	-
Себестоимость реализованных товаров	5690	-	-
Итого расходы по обычным видам деятельности	5600	2 559	2 104



7.1. Оценочные обязательства

Наименование показателя	код	Остаток на начало года	Притоки	Пошлины	Списание как избыточная сумма	Остаток на конец периода
1	2	3	4	5	6	7
Оценочные обязательства - всего	5700	5	10	(4)	-	11
в том числе:						
резервы по финансовым инструментам	5701	5	10	(4)	-	11

7.2. Условные обязательства и условные активы

Наименование показателя	код	Сумма	Вероятность наступления условного факта		Ожидаемый срок исполнения (дата/неопределенность)
			Степень вероятности*	Количественная оценка, %	
1	2	3	4	5	6
Условные обязательства					
перенесение обязательств и реструктуризация	5710	-			
удержание обязательств	5711	-			
протоками налоговых органов по результатам налоговых проверок	5712	-			
протоками налоговых органов по результатам налоговых проверок	5713	-			
протоками налоговых органов по результатам 3-х лет	5714	-			
различия между балансовой стоимостью залогового имущества и балансовой стоимостью обязательства	5715	-			
обязательства по результатам заимствования	5716	-			
линейные обязательства, превышающие 5% от суммы прочих активов	5717	-			
прочие условные факты	5718	-			
Условные активы	5719	-			

Примечание: * ВВ - высокая вероятность. Более 50%
 МВ - малая вероятность. 0-50%

7.3. Дебиты будущих периодов

Наименование показателя	код	Остаток на начало года		Использовано	Остаток на конец периода
		1	2		
Всего	5720	-	-	-	-

7.4. Отложенные налоги

Наименование показателя	код	Вычитаемые временные разницы	В т.ч. вычитаемые временные разницы прошлых периодов	Отложенные налоговые активы	Налогооблагаемые временные разницы	В т.ч. налогооблагаемые временные разницы прошлых периодов	Отложенные налоговые обязательства	Постоянные различия, позволяющие временно возмозованно ПНО (ГНУ)	В т.ч. постоянные различия (приведенные к ПНО) (разниц и прошлых периодов)	Разница между ставками отложенных налоговых обязательств и прибылью/убытком прошлых лет
Остаток на начало отчетного периода	5730	-	38	-	5	5	45 330	X	X	X
Изменение в сторону увеличения*	5731	-	X	-	238 095	416	-	X	X	X
Изменение в сторону уменьшения	5732	-	-	-	26 118	-	-	X	X	X
Остаток на конец отчетного периода	5733	-	X	-	200 066	200 066	-	X	X	X

* Раскрывается информация в отношении и постоянные различия, возникающие в пределах отчетных периодов, но позволяющие корректировать текущий налог на прибыль, а также деклараций прошлых лет

** По графе 7 в данной строке отражается сумма активов постоянных различий



8.1. Обеспечения

Наименование показателя	код	На 31 декабря	На 31 декабря	На 31 декабря
		2012г. ****	2011г. **	2010г. ****
1	2	3	4	5
Полученные - всего	5800	-	-	-
в том числе:				
векселя	5801	-	-	-
поручительства	5802	-	-	-
имущество, находящееся в залоге	5803	-	-	-
из него:				
объекты основных средств	5804	-	-	-
ценные бумаги и иные финансовые вложения	5805	-	-	-
прочие	5806	-	-	-
Выданные - всего	5810	-	-	-
в том числе:				
векселя	5811	-	-	-
поручительства	5812	-	-	-
имущество, переданное в залог*	5813	-	-	-
из него:				
объекты основных средств	5814	-	-	-
ценные бумаги и иные финансовые вложения	5815	-	-	-
прочие	5816	-	-	-

*по балансовой стоимости

8.2. Договорная стоимость имущества переданного в залог

Наименование показателя	код	На 31 декабря	На 31 декабря	На 31 декабря
		2012г. ****	2011г. **	2010г. ****
1	2	3	4	5
По собственным обязательствам - всего	5817	-	-	-
в том числе:				
объекты основных средств	5818	-	-	-
материально-производственные запасы	5819	-	-	-
ценные бумаги и иные финансовые вложения	5820	-	-	-
прочие виды имущества	5821	-	-	-
По обязательствам третьих лиц - всего	5822	-	-	-

9. Государственная помощь.

Наименование показателя	код	За 2012г.*		За 2011г.**	
		3	4	5	6
1	2				
Получено в отчетном году бюджетных средств - всего*	5900	-	-	-	-
в том числе:					
		На начало года	Получено за год	Возвращено за год	На конец года
Бюджетные кредиты - всего	5910	-	-	-	-
в том числе (наименование цели)	5920	-	-	-	-

*сумма, предоставленная организациям из бюджета и государственных внебюджетных фондов на безвозвратной и безвозмездной основе.

Руководитель _____ Терехов Евгений Игоревич _____ Главный бухгалтер _____ Паскина Оксана Витальевна _____
(подпись) (расшифровка подписи) (подпись) (расшифровка подписи)
« 15 » февраля 2013 г. Доверенность № 75/МРУЦ от 01.10.2012 г.

Приложения ко всем разделам

* Указывается отчетный год.

** Указывается предыдущий год.

*** В случае переоценки в графе «Текущая рыночная стоимость» указывается текущая рыночная стоимость или текущая (восстановительная) стоимость.

**** Указывается отчетная дата отчетного периода.

***** Если мерчантская организация (право «интеллектуальной собственности» и «интеллектуальная амплуация» имеют соответствующие интеллектуальный эквивалент и балансовый эквивалент.

***** Наполненная корректура определяется как:

разница между первоначальной и текущей рыночной - по финансовым вложениям, по которым можно определить текущую рыночную стоимость;

начисленная в течение срока обращения разница между первоначальной стоимостью и номинальной стоимостью - по долевым ценным бумагам, по которым не определяется текущая рыночная стоимость;

возлежена резерва под обеспечения финансовых вложений, созданного на предыдущую отчетную дату - по финансовым вложениям, по которым не определяется текущая рыночная стоимость.

***** Данные раскрываются за минусом дебиторской задолженности, поступившей и погашенной (полученной) в одном отчетном периоде.

***** Данные раскрываются за минусом кредиторской задолженности, поступившей и погашенной (полученной) в одном отчетном периоде.



**Пояснения к бухгалтерской отчетности
Приложение к отчету о прибылях и убытках
за 2012 год**

Форма № 7
Дата (год, месяц, число)

Организация ООО "ЕвразХолдинг Финанс" по ОКПО
Идентификационный номер налогоплательщика _____ ИНН

Вид деятельности Финансовое посредничество, не включенное в другие группировки по ОКВЭД

Организационно-правовая форма / форма собственности Общество с ограниченной ответственностью / частная по ОКОПФ/ОКФС

Единица измерения: тыс. руб. по ОКЕИ

Коды		
0710007		
2012	12	31
62814925		
7707710865		
65.23		
65		16
384		

1. Доходы по обычным видам деятельности

Показатель		За 2012г.*	За 2011 г.**
наименование	код		
1	2	3	4
Выручка	7110	-	-
в том числе:			
от реализации продукции собственного производства на внутреннем рынке	7120	-	-
от реализации продукции собственного производства в страны ближнего зарубежья	7130	-	-
от реализации продукции собственного производства в страны дальнего зарубежья	7140	-	-
от реализации покупных товаров на внутреннем рынке	7150	-	-
от реализации покупных товаров в страны ближнего зарубежья	7151	-	-
от реализации покупных товаров в страны дальнего зарубежья	7152	-	-
от выполнения работ	7160	-	-
от оказания услуг	7170	-	-
прочая	7179	-	-
доплаты, надбавки и иные поступления к продажам по которым расходы признаны в прошлых периодах	7180	-	-

2. Расходы по обычным видам деятельности (по рынкам сбыта и видам продукции)

Показатель		За 2012г.*	За 2011 г.**
наименование	код		
1	2	3	4
Себестоимость	7210	-	-
в том числе:			
реализации продукции собственного производства на внутреннем рынке	7220	-	-
реализации продукции собственного производства в страны ближнего зарубежья	7230	-	-
реализации продукции собственного производства в страны дальнего зарубежья	7240	-	-
реализации покупных товаров на внутреннем рынке	7250	-	-
реализации покупных товаров в страны ближнего зарубежья	7251	-	-
реализации покупных товаров в страны дальнего зарубежья	7252	-	-
выполнения работ	7260	-	-
оказании услуг	7270	-	-
прочая	7279	-	-



4. Прочие доходы и расходы

Показатель		За 2012г.*	За 2011 г.**
наименование	код		
1	2	3	4
Прочие доходы	7410	6 456 376	5 146 604
в том числе:			
участие в капиталах других организаций	7411	-	-
участие в совместной деятельности	7412	-	-
доходы от продажи основных средств и незаконченных капитальных вложений	7413	-	-
доходы от ликвидации основных средств	7414	-	-
доходы от ликвидации незаконченного капитального строительства	7415	-	-
доходы от продажи нематериальных активов	7416	-	-
доходы от продажи материально-производственных запасов	7417	-	-
доходы от реализации права требования	7418	-	-
доходы от продажи и иного выбытия ценных бумаг	7419	-	-
доходы от продажи долей в уставном (складочном) капитале и вкладов в совместную деятельность	7420	-	-
доходы от реализации /покупки иностранной валюты	7421	85 709	4 867
проценты за предоставление в пользование денежных средств организации	7422	5 945 828	4 773 075
восстановление резерва под сомнительную дебиторскую задолженность по торговой ДЗ	7423	-	-
восстановление резерва под сомнительную дебиторскую задолженность по прочей ДЗ (включая авансы, кроме авансов под ВНА)	7424	-	-
восстановление резерва под сомнительную дебиторскую задолженность (НДС)	7425	-	-
восстановление резерва под снижение стоимости МПЗ	7426	-	-
восстановление резерва под обесценение финансовых вложений	7427	-	-
восстановление резерва под обесценение авансов под внеоборотные активы	7428	-	-
восстановление резерва под недостачи оборотных активов	7429	-	-
восстановление резерва под недостачи ВНА	7430	-	-
восстановление резерва предстоящих расходов (под оценочное обязательство, кроме налогов)	7431	-	-
восстановление резерва под оценочное обязательство (в части налогов) Налог на прибыль	7432	-	-
восстановление резерва под оценочное обязательство (в части налогов) кроме НП	7433	-	-
восстановление резерва под отпуска и премии персонала основных и вспомогательных производств	7434	-	-
восстановление резерва под отпуска и премии персонала подразделений сбыта	7435	-	-
восстановление резерва под отпуска и премии управленческого персонала	7436	-	-
восстановление резерва предстоящих расходов (под оценочное обязательство рекультивации)	7437	-	-
положительные курсовые разницы, включая пересчету задолженностей, выраженных в условных единицах	7438	446 425	368 532
штрафы, пени, неустойки, возмещение убытков	7439	-	-
прибыль прошлых лет	7440	416	-
кредиторская и дебиторская задолженность, по которой срок исковой давности истек	7441	-	-
активы, полученные безвозмездно	7442	-	-
суммы бюджетных средств, признанных в качестве доходов	7443	-	-
прочие доходы	7444	-	-
чрезвычайные доходы	7445	-	-
иные существенные статьи (более 5% от суммы прочих доходов)	7446	-	-



Прочие расходы	7450	4 606 303	3 885 364
в том числе:			
расходы (включая остаточную стоимость) от продажи основных средств и незаконченных капитальных вложений	7451	-	-
расходы от ликвидации основных средств	7452	-	-
остаточная стоимость ликвидируемых ОС	7453	-	-
расходы от ликвидации незаконченного капитального строительства	7454	-	-
остаточная стоимость ликвидируемых НКС	7455	-	-
расходы (включая остаточную стоимость) от продажи нематериальных активов	7456	-	-
расходы (включая балансовую стоимость) от продажи материально-производственных запасов	7457	-	-
расходы (включая балансовую стоимость) от реализации права требования	7458	-	-
расходы (включая балансовую стоимость) от продажи и иного выбытия ценных бумаг	7459	-	-
расходы (включая балансовую стоимость) от продажи долей в уставном (складочном) капитале и вкладов в совместную деятельность	7460	-	-
расходы от реализации покупки иностранной валюты	7461	-	-
расходы, связанные с оплатой услуг, оказываемых кредитными организациями	7462	186	177
проценты за пользование денежными средствами	7463	4 572 084	3 830 466
налоги и сборы	7464	-	603
создание резерва под сомнительную дебиторскую задолженность по торговой ДЗ	7465	-	-
создание резерва под сомнительную дебиторскую задолженность по прочей ДЗ (включая авансы, кроме авансов под ВНА)	7466	-	-
создание резерва под сомнительную дебиторскую задолженность (НДС)	7467	-	-
создание резерва под снижение стоимости МПЗ	7468	-	-
создание резерва под обесценение финансовых вложений	7469	-	-
создание резерва под обесценение авансов под необоротные активы	7470	-	-
создание резерва под недостачи оборотных активов	7471	-	-
создание резерва под недостачи ВНА	7472	-	-
создание резерва предстоящих расходов (под оценочное обязательство, кроме налогов)	7473	-	-
создание резерва под оценочное обязательство (в части налогов) Налог на прибыль	7474	-	-
создание резерва под оценочное обязательство (в части налогов) кроме НП	7475	-	-
создание резерва под отпуска и премии персонала основных и вспомогательных производств	7476	-	-
создание резерва под отпуска и премии персонала подразделений сбыта	7477	-	-
создание резерва под отпуска и премии управленческого персонала	7478	-	-
создание резерва предстоящих расходов (под оценочное обязательство рекультивации)	7479	-	-
штрафы, пени, неустойки, возмещение убытков	7480	-	-
убытки прошлых лет	7481	-	76
штрафы и пени по налогам и сборам	7482	1	-
отрицательные курсовые разницы, включая переоценку задолженностей, выраженных в условных единицах	7483	-	-
убытки от недостач и хищений	7484	-	-
суммы бюджетных средств, подлежащие возврату	7485	-	-
безвозмездная передача имущества и благотворительная деятельность	7486	-	-
содержание объектов социально-культурного назначения не приносящих доход	7487	-	-
осуществление непроизводственных мероприятий	7488	-	-
прочие расходы	7489	820	-
чрезвычайные расходы	7490	-	-
расходы, связанные с выпуском ценных бумаг	7491	26 118	22 677
расходы, связанные с обслуживанием ценных бумаг	7491	7 094	1 363



4.1 Отдельные виды доходов и расходов которые были отражены в отчете о прибылях и убытках и таблице 4. "Прочие доходы и расходы" свергнуто ввиду того, что они носят вспомогательный характер, не имеют самостоятельного значения, от них получены незначительные финансовые результаты.

Показатель		За 2012г.*	За 2011г.**
наименование	код		
1	2	3	4
Доходы	7500	1 228 412	906 374
положительные курсовые разницы, включая переоценку задолженностей, выраженных в условных единицах			
	7501	1 145 282	890 321
доходы от продажи основных средств и незаконченных капитальных вложений	7502	-	-
доходы от ликвидации основных средств	7503	-	-
доходы от ликвидации незаконченного капитального строительства	7504	-	-
доходы от продажи нематериальных активов	7505	-	-
доходы от продажи материально-производственных запасов	7506	-	-
доходы от реализации права требования	7507	-	-
доходы от продажи и иного выбытия ценных бумаг	7508	-	-
доходы от продажи долей в уставном (складочном) капитале и вкладов в совместную деятельность	7509	-	-
доходы от реализации /покупки иностранной валюты	7510	83 120	7 053
восстановление резерва под сомнительную дебиторскую задолженность по торговой ДЗ	7511	-	-
восстановление резерва под сомнительную дебиторскую задолженность по прочей ДЗ (включая авансы, кроме авансов под ВНА)	7512	-	-
восстановление резерва под сомнительную дебиторскую задолженность (НДС)	7513	-	-
восстановление резерва под снижение стоимости МПЗ	7514	-	-
восстановление резерва под обесценение финансовых вложений	7515	-	-
восстановление резерва под обесценение авансов под внеоборотные активы	7516	-	-
восстановление резерва под недостачи оборотных активов	7517	-	-
восстановление резерва под недостачи ВНА	7518	-	-
восстановление резерва предстоящих расходов под (оценочное обязательство, кроме налогов)	7519	-	-
восстановление резерва под оценочное обязательство (в части налогов) Налог на прибыль	7520	-	-
восстановление резерва под оценочное обязательство (в части налогов) кроме НП	7521	-	-
восстановление резерва под отпуска и премии персонала основных и вспомогательных производств	7522	-	-
восстановление резерва под отпуска и премии персонала подразделений сбыта	7523	-	-
восстановление резерва под отпуска и премии управленческого персонала	7524	-	-
восстановление резерва предстоящих расходов (под оценочное обязательство рекультивация)	7525	-	-
Расходы	7550	716 278	632 848
отрицательные курсовые разницы, включая переоценку задолженностей, выраженных в условных единицах			
	7551	698 667	630 789
расходы (включая остаточную стоимость) от продажи основных средств и незаконченных капитальных вложений	7552	-	-
расходы от ликвидации основных средств	7553	-	-
расходы от ликвидации незаконченного капитального строительства	7554	-	-
расходы (включая остаточную стоимость) от продажи нематериальных активов	7555	-	-
расходы (включая балансовую стоимость) от продажи материально-производственных запасов	7556	-	-
расходы (включая балансовую стоимость) от реализации права требования	7557	-	-
расходы (включая балансовую стоимость) от продажи и иного выбытия ценных бумаг	7558	-	-
расходы (включая балансовую стоимость) от продажи долей в уставном (складочном) капитале и вкладов в совместную деятельность	7559	-	-
расходы от реализации /покупки иностранной валюты	7560	17 411	2 056
создание резерва под сомнительную дебиторскую задолженность по торговой ДЗ	7561	-	-



создание резерва под сомнительную дебиторскую задолженность по прочей ДЗ (включая авансы, кроме авансов под ВНА)	7582	-	-
создание резерва под сомнительную дебиторскую задолженность (НДС)	7583	-	-
создание резерва под снижение стоимости МПЗ	7584	-	-
создание резерва под обесценение финансовых вложений	7585	-	-
создание резерва под обесценение авансов под внеоборотные активы	7586	-	-
создание резерва под недостачи оборотных активов	7587	-	-
создание резерва под недостачи ВНА	7588	-	-
создание резерва предстоящих расходов (под оценочные обязательства, кроме налогов)	7589	-	-
создание резерва под оценочное обязательство (в части налогов) Налог на прибыль	7570	-	-
создание резерва под оценочное обязательство (в части налогов) кроме НП	7571	-	-
создание резерва под отпуска и премии персонала основных и вспомогательных производств	7572	-	-
создание резерва под отпуска и премии персонала подразделений сбыта	7573	-	-
создание резерва под отпуска и премии управленческого персонала	7574	-	-
создание резерва предстоящих расходов (под оценочное обязательство рекультивация)	7575	-	-

4.2 Курсовые разницы

Показатель		За 2012 г.*	За 2011 г.**
наименование	код		
1	2	3	4
Курсовые разницы образованные всего	7590	446 426	368 532
из них:			
Курсовые разницы отнесенные на счета доходов и расходов	7591	446 426	368 532
Курсовая разница по расчетам с учредителями по вкладам в уставный капитал, отнесенная в состав добавочного капитала	7592	-	-
Курс ЦБ РФ на дату составления отчетности	7599	30,3727	32,1961
		40,2286	41,6714

5. Неденежные операции

Показатель	код	Способы определения стоимости		
		За 2012 г.*	За 2011 г.**	БР, УД, РО, РВ, РА и
Наименование контрагента		3	4	5
1	2			
Выручка от реализации продукции (товаров, работ, услуг)	7600	-	-	
в том числе:				
по операциям с несвязанными сторонами	7610	-	-	
прочие	7619	-	-	
по операциям со связанными сторонами:	7620	-	-	
по организациям с существенными суммами				
прочие	7629	-	-	
Выручка от реализации прочего имущества	7630	-	-	
в том числе:				
по операциям с несвязанными сторонами	7640	-	-	
прочие	7649	-	-	
по операциям со связанными сторонами	7650	-	-	
прочие	7659	-	-	
Всего по неденежным операциям	7660	-	-	
Из них операции со связанными сторонами (в % от итога)	7661	-	-	
Всего контрагентов по неденежным операциям(кол-во)	7662	-	-	

Примечание: * БР - балансовая стоимость выходящего имущества плюс расходы на реализацию;
 УД - по условиям договора, РО - рыночная с привлечением оценщика;
 РВ - рыночная по внешним источникам информации;
 РА - определяемая из аналогичных сделок осуществляемых организацией в отчетном периоде



6. Прибыль приходящаяся на одну акцию

Показатель		За 2012г.*	За 2011г.**
наименование	код		
1	2	3	4
Чистая прибыль (убыток) отчетного периода	7710	1 479 613	1 031 309
Дивиденды по привилегированным акциям***	7711	1 180 000	180 000
Базовая прибыль (убыток) отчетного периода	7712	299 613	851 309
Средневзвешенное количество обыкновенных акций, находящихся в обращении в течении отчетного года, шт.	7713	-	-
Базовая прибыль (убыток) на акцию	7720	-	-
Средневзвешенная рыночная стоимость одной обыкновенной акции	7721	-	-
Возможный прирост прибыли и средневзвешенного количества акций в обращении		X	X
В результате конвертации привилегированных акций в обыкновенные акции		X	X
возможный прирост прибыли	7731	-	-
дополнительное количество акций	7732	-	-
В результате конвертации облигаций в обыкновенные акции		X	X
возможный прирост прибыли	7736	-	-
дополнительное количество акций	7737	-	-
В результате исполнения договоров купли-продажи акций по цене ниже рыночной		X	X
договорная цена приобретения	7741	-	-
возможный прирост прибыли	7742	-	-
дополнительное количество акций	7743	-	-
Разводненная прибыль на акцию	7750	-	-
скорректированная величина базовой прибыли	7751	-	-
скорректированная величина средневзвешенного количества акций в обращении	7752	-	-

* Указывается отчетный период

** Указывается период предыдущего года, аналогичный отчетному периоду

***В данный показатель входят дивиденды по кумулятивным акциям, за предыдущие отчетные периоды которые были выплачены или объявлены в течении отчетного периода.

Руководитель

(подпись)

Терехов Евгений Игоревич

(расшифровка подписи)

Главный бухгалтер

(подпись)

Пасивкина Оксана Витальевна

(расшифровка подписи)

Доверенность № 75/МРУЦ от 01.10.2012 г.

« 15 »

февраля

20 13 г.

ИНФОРМАЦИЯ О СВЯЗАННЫХ СТОРОНАХ
за 2012 год

Организация
ЕвразХолдинг Финанс ООО
Идентификационный номер налогоплательщика
Вид экономической деятельности
**Финансовое посредничество, не включенное в
другие группировки**
Организационно-правовая форма/форма собственности
**Общество с ограниченной ответственностью /
частная**
Единица измерения: **тыс. руб.**

Форма № 10 по ОКУД	КОДЫ
Дата (год, месяц, число)	0710010 2012/12/31
по ОКПО	62814925
ИНН	7707710865
по ОКВЭД	65.23
по ОКФС/ОКФС	65/16
по ОКЕИ	384

1. Связанные стороны

Показатель		Характер отношений/наименование должности (для основного управленческого персонала)
наименование/ФИО	код	
1	2	3
Основное общество, преобладающее (участвующее) хозяйственное общество:	10110	
Общество с ограниченной ответственностью «СИБМЕТИНВЕСТ»		организация контролируется данным юридическим лицом (имеет в силу своего участия более 50% общего количества голосов, приходящихся на голосующие доли, составляющие уставный капитал организации)
Дочерние общества:	10120	таких лиц нет
Зависимое хозяйственное общество:	10130	таких лиц нет
Участники совместной деятельности:	10140	таких лиц нет
Управленческий персонал	10150	
Терехов Евгений Игоревич		Генеральный директор
Байзини Джакомо Карло		Председатель совета директоров
Пономарев Олег Михайлович		член совета директоров
Янбухтин Тимур Ибрагимович		член совета директоров
Другие связанные лица (другие аффилированные лица, лица входящие в группу лиц, которые не вошли в указанные категории)	10160	
КРАУНВИНГ ЛИМИТЕД (CROWNWING LIMITED)		такая организация и юридическое лицо контролируются или на них оказывается значительное влияние (непосредственно или через третьи юридические лица) одним и тем же юридическим и (или) одним и тем же физическим лицом (одной и той же группой лиц)
Открытое акционерное общество «ЕВРАЗ Находкинский морской торговый порт» (ОАО «ЕВРАЗ НМТП») (прежнее наименование ОТКРЫТОЕ АКЦИОНЕРНОЕ ОБЩЕСТВО «НАХОДКИНСКИЙ МОРСКОЙ ТОРГОВЫЙ ПОРТ» (ОАО «НМТП»))		такая организация и юридическое лицо контролируются или на них оказывается значительное влияние (непосредственно или через третьи юридические лица) одним и тем же юридическим и (или) одним и тем же физическим лицом (одной и той же группой лиц)
Мастеркрофт Лимитед (Mastercroft Limited)		такая организация и юридическое лицо контролируются или на них оказывается значительное влияние (непосредственно или через третьи юридические лица) одним и тем же юридическим и (или) одним и тем же физическим лицом (одной и той же группой лиц)
«Евраз Груп С.А.» (Evraz Group S. A.)		такая организация и юридическое лицо контролируются или на них оказывается значительное влияние (непосредственно или через третьи юридические лица) одним и тем же юридическим и (или) одним и тем же физическим лицом (одной и той же группой лиц)
Открытое акционерное общество «ЕВРАЗ Нижнетагильский металлургический комбинат» (ОАО «ЕВРАЗ НТМК») (прежнее наименование Открытое акционерное общество «Нижнетагильский металлургический комбинат» (ОАО «НТМК»))		такая организация и юридическое лицо контролируются или на них оказывается значительное влияние (непосредственно или через третьи юридические лица) одним и тем же юридическим и (или) одним и тем же физическим лицом (одной и той же группой лиц)



Показатель		Характер отношений/наименование должности (для основного управленческого персонала)
наименование/ФИО	код	
1	2	3
Открытое акционерное общество «Евразруда»		такая организация и юридическое лицо контролируются или на них оказывается значительное влияние (непосредственно или через третьи юридические лица) одним и тем же юридическим и (или) одним и тем же физическим лицом (одной и той же группой лиц)
Открытое акционерное общество «ЕВРАЗ Высокогорский горно-обогатительный комбинат» (ОАО «ЕВРАЗ ВГОК») (прежнее наименование Открытое акционерное общество «Высокогорский горно-обогатительный комбинат» (ОАО «ВГОК»))		такая организация и юридическое лицо контролируются или на них оказывается значительное влияние (непосредственно или через третьи юридические лица) одним и тем же юридическим и (или) одним и тем же физическим лицом (одной и той же группой лиц)
Общество с ограниченной ответственностью «Евро-Азиатская энергетическая компания» (ООО «ЕвразЭК»)		такая организация и юридическое лицо контролируются или на них оказывается значительное влияние (непосредственно или через третьи юридические лица) одним и тем же юридическим и (или) одним и тем же физическим лицом (одной и той же группой лиц)
Общество с ограниченной ответственностью «Чайка»		такая организация и юридическое лицо контролируются или на них оказывается значительное влияние (непосредственно или через третьи юридические лица) одним и тем же юридическим и (или) одним и тем же физическим лицом (одной и той же группой лиц)
Открытое акционерное общество «ЕВРАЗ Объединенный Западно-Сибирский металлургический комбинат» (ОАО «ЕВРАЗ ЗСМК») (прежнее наименование Открытое акционерное общество «ЗАПАДНО-СИБИРСКИЙ МЕТАЛЛУРГИЧЕСКИЙ КОМБИНАТ» (ОАО «ЗСМК»))		такая организация и юридическое лицо контролируются или на них оказывается значительное влияние (непосредственно или через третьи юридические лица) одним и тем же юридическим и (или) одним и тем же физическим лицом (одной и той же группой лиц)
Лейнбрук Лимитед (Lanebrook Limited)		такая организация и юридическое лицо контролируются или на них оказывается значительное влияние (непосредственно или через третьи юридические лица) одним и тем же юридическим и (или) одним и тем же физическим лицом (одной и той же группой лиц)
Мастеркрофт Майнинг Лимитед (Mastercroft Mining Limited)		такая организация и юридическое лицо контролируются или на них оказывается значительное влияние (непосредственно или через третьи юридические лица) одним и тем же юридическим и (или) одним и тем же физическим лицом (одной и той же группой лиц)
КОУК ОВЕН ОВЕРСИЗ КОНТРИБЬЮШН ЛИМИТЕД (COKE OVEN OVERSEAS CONTRIBUTION LIMITED)		такая организация и юридическое лицо контролируются или на них оказывается значительное влияние (непосредственно или через третьи юридические лица) одним и тем же юридическим и (или) одним и тем же физическим лицом (одной и той же группой лиц)
ВАТНЕЙ ЛИМИТЕД (WATNEY LIMITED)		такая организация и юридическое лицо контролируются или на них оказывается значительное влияние (непосредственно или через третьи юридические лица) одним и тем же юридическим и (или) одним и тем же физическим лицом (одной и той же группой лиц)
Открытое акционерное общество «ЕВРАЗ Качканарский горно-обогатительный комбинат» (ОАО «ЕВРАЗ КГОК») (прежнее наименование Открытое акционерное общества «Качканарский горно-обогатительный комбинат «ВАНАДИЙ» (ОАО «ВАНАДИЙ»))		такая организация и юридическое лицо контролируются или на них оказывается значительное влияние (непосредственно или через третьи юридические лица) одним и тем же юридическим и (или) одним и тем же физическим лицом (одной и той же группой лиц)
Общество с ограниченной ответственностью «Запсибжилстрой»		такая организация и юридическое лицо контролируются или на них оказывается значительное влияние (непосредственно или через третьи юридические лица) одним и тем же юридическим и (или) одним и тем же физическим лицом (одной и той же группой лиц)
Общество с ограниченной ответственностью «Ремонтно-механический завод» (ООО «РМЗ»)		такая организация и юридическое лицо контролируются или на них оказывается значительное влияние (непосредственно или через третьи юридические лица) одним и тем же юридическим и (или) одним и тем же физическим лицом (одной и той же группой лиц)
Общество с ограниченной ответственностью «Автотранспортное предприятие «ЗСМК» (ООО «АТП ЗСМК»)		такая организация и юридическое лицо контролируются или на них оказывается значительное влияние (непосредственно или через третьи юридические лица) одним и тем же юридическим и (или) одним и тем же физическим лицом (одной и той же группой лиц)



Показатель		Характер отношений/наименование должности (для основного управленческого персонала)
наименование/ФИО	код	
1	2	3
Ист Металс (Сайпрус) Лимитед (EAST METALS (CYPRUS) LIMITED)		такая организация и юридическое лицо контролируются или на них оказывается значительное влияние (непосредственно или через третьи юридические лица) одним и тем же юридическим и (или) одним и тем же физическим лицом (одной и той же группой лиц)
Ист Металс А.Г. (East Metals A.G.) (прежнее наименование Ист Металс С.А. (East Metals S. A.))		такая организация и юридическое лицо контролируются или на них оказывается значительное влияние (непосредственно или через третьи юридические лица) одним и тем же юридическим и (или) одним и тем же физическим лицом (одной и той же группой лиц)
Ванстон Лтд (Vanston Ltd)		такая организация и юридическое лицо контролируются или на них оказывается значительное влияние (непосредственно или через третьи юридические лица) одним и тем же юридическим и (или) одним и тем же физическим лицом (одной и той же группой лиц)
Стратиджик Минералс Корпорейшн (Strategic Minerals Corp.)		такая организация и юридическое лицо контролируются или на них оказывается значительное влияние (непосредственно или через третьи юридические лица) одним и тем же юридическим и (или) одним и тем же физическим лицом (одной и той же группой лиц)
Евраз Витковиче Стил (Evraz Vitkovice Steel)		такая организация и юридическое лицо контролируются или на них оказывается значительное влияние (непосредственно или через третьи юридические лица) одним и тем же юридическим и (или) одним и тем же физическим лицом (одной и той же группой лиц)
Мастеркрофт Финанс Лтд (Mastercroft Finance Ltd)		такая организация и юридическое лицо контролируются или на них оказывается значительное влияние (непосредственно или через третьи юридические лица) одним и тем же юридическим и (или) одним и тем же физическим лицом (одной и той же группой лиц)
Юникрофт Лимитед (Unicroft Limited)		такая организация и юридическое лицо контролируются или на них оказывается значительное влияние (непосредственно или через третьи юридические лица) одним и тем же юридическим и (или) одним и тем же физическим лицом (одной и той же группой лиц)
Общество с ограниченной ответственностью «Российско-Южноафриканское совместное предприятие «ЭКОНТ»		такая организация и юридическое лицо контролируются или на них оказывается значительное влияние (непосредственно или через третьи юридические лица) одним и тем же юридическим и (или) одним и тем же физическим лицом (одной и той же группой лиц)
Закрытое акционерное общество «ОБЪЕДИНЕННЫЕ УЧЕТНЫЕ СИСТЕМЫ»		такая организация и юридическое лицо контролируются или на них оказывается значительное влияние (непосредственно или через третьи юридические лица) одним и тем же юридическим и (или) одним и тем же физическим лицом (одной и той же группой лиц)
Евраз Инк. НА (Evraz Inc. NA)		такая организация и юридическое лицо контролируются или на них оказывается значительное влияние (непосредственно или через третьи юридические лица) одним и тем же юридическим и (или) одним и тем же физическим лицом (одной и той же группой лиц)
ЕВРАЗ ПАЛИНИ И БЕРТОЛИ С.П.А. (EVRAZ PALINI E BERTOLI S.P.A.)		такая организация и юридическое лицо контролируются или на них оказывается значительное влияние (непосредственно или через третьи юридические лица) одним и тем же юридическим и (или) одним и тем же физическим лицом (одной и той же группой лиц)
Евраз Хайвелд Стил энд Ванadium Лимитед (Evraz Highveld Steel and Vanadium Ltd)		такая организация и юридическое лицо контролируются или на них оказывается значительное влияние (непосредственно или через третьи юридические лица) одним и тем же юридическим и (или) одним и тем же физическим лицом (одной и той же группой лиц)
Евраз Оверсиэ С.А. (Evraz Overseas SA)		такая организация и юридическое лицо контролируются или на них оказывается значительное влияние (непосредственно или через третьи юридические лица) одним и тем же юридическим и (или) одним и тем же физическим лицом (одной и той же группой лиц)



Показатель		Характер отношений/наименование должности (для основного управленческого персонала)
наименование/ФИО	код	
1	2	3
Общество с ограниченной ответственностью «Абаз-Энерго»		такая организация и юридическое лицо контролируются или на них оказывается значительное влияние (непосредственно или через третьи юридические лица) одним и тем же юридическим и (или) одним и тем же физическим лицом (одной и той же группой лиц)
Федерлан Энтерпрайзес Лимитед (Federlan Enterprises Limited)		такая организация и юридическое лицо контролируются или на них оказывается значительное влияние (непосредственно или через третьи юридические лица) одним и тем же юридическим и (или) одним и тем же физическим лицом (одной и той же группой лиц)
Ардилан Финанс Лимитед (Ardilan Finance Limited)		такая организация и юридическое лицо контролируются или на них оказывается значительное влияние (непосредственно или через третьи юридические лица) одним и тем же юридическим и (или) одним и тем же физическим лицом (одной и той же группой лиц)
Открытое акционерное общество «Объединенная угольная компания «Южубассуголь» (ОАО "ОУК "Южубассуголь")		такая организация и юридическое лицо контролируются или на них оказывается значительное влияние (непосредственно или через третьи юридические лица) одним и тем же юридическим и (или) одним и тем же физическим лицом (одной и той же группой лиц)
Открытое акционерное общество Центральная обогатительная фабрика «Абашевская»		такая организация и юридическое лицо контролируются или на них оказывается значительное влияние (непосредственно или через третьи юридические лица) одним и тем же юридическим и (или) одним и тем же физическим лицом (одной и той же группой лиц)
Открытое акционерное общество «Центральная обогатительная фабрика «Кузнецкая»		такая организация и юридическое лицо контролируются или на них оказывается значительное влияние (непосредственно или через третьи юридические лица) одним и тем же юридическим и (или) одним и тем же физическим лицом (одной и той же группой лиц)
Открытое акционерное общество «Кузнецклогрузтранс»		такая организация и юридическое лицо контролируются или на них оказывается значительное влияние (непосредственно или через третьи юридические лица) одним и тем же юридическим и (или) одним и тем же физическим лицом (одной и той же группой лиц)
Открытое акционерное общество «Осинниковский РМЗ»		такая организация и юридическое лицо контролируются или на них оказывается значительное влияние (непосредственно или через третьи юридические лица) одним и тем же юридическим и (или) одним и тем же физическим лицом (одной и той же группой лиц)
Открытое акционерное общество «Загорская автобаза»		такая организация и юридическое лицо контролируются или на них оказывается значительное влияние (непосредственно или через третьи юридические лица) одним и тем же юридическим и (или) одним и тем же физическим лицом (одной и той же группой лиц)
Открытое акционерное общество «Осинниковская автобаза»		такая организация и юридическое лицо контролируются или на них оказывается значительное влияние (непосредственно или через третьи юридические лица) одним и тем же юридическим и (или) одним и тем же физическим лицом (одной и той же группой лиц)
Открытое акционерное общество «Специализированное шахтомонтажно-наладочное управление»		такая организация и юридическое лицо контролируются или на них оказывается значительное влияние (непосредственно или через третьи юридические лица) одним и тем же юридическим и (или) одним и тем же физическим лицом (одной и той же группой лиц)
Открытое акционерное общество «Управление материально – технического снабжения АО «УК «Кузнецкуголь»		такая организация и юридическое лицо контролируются или на них оказывается значительное влияние (непосредственно или через третьи юридические лица) одним и тем же юридическим и (или) одним и тем же физическим лицом (одной и той же группой лиц)
Открытое акционерное общество «Электросвязь «Южубассуголь»		такая организация и юридическое лицо контролируются или на них оказывается значительное влияние (непосредственно или через третьи юридические лица) одним и тем же юридическим и (или) одним и тем же физическим лицом (одной и той же группой лиц)



Показатель		Характер отношений/наименование должности (для основного управленческого персонала)
наименование/ФИО	код	
1	2	3
Закрытое акционерное общество «Промуглепроект»		такая организация и юридическое лицо контролируются или на них оказывается значительное влияние (непосредственно или через третьи юридические лица) одним и тем же юридическим и (или) одним и тем же физическим лицом (одной и той же группой лиц)
Общество с ограниченной ответственностью «Южно-Кузбасское геологоразведочное управление»		такая организация и юридическое лицо контролируются или на них оказывается значительное влияние (непосредственно или через третьи юридические лица) одним и тем же юридическим и (или) одним и тем же физическим лицом (одной и той же группой лиц)
Общество с ограниченной ответственностью «Управление по монтажу, демонтажу и ремонту горношахтного оборудования»		такая организация и юридическое лицо контролируются или на них оказывается значительное влияние (непосредственно или через третьи юридические лица) одним и тем же юридическим и (или) одним и тем же физическим лицом (одной и той же группой лиц)
Открытое акционерное общество «Информационные системы»		такая организация и юридическое лицо контролируются или на них оказывается значительное влияние (непосредственно или через третьи юридические лица) одним и тем же юридическим и (или) одним и тем же физическим лицом (одной и той же группой лиц)
Закрытое акционерное общество «Угольная компания «Казановская» (прежнее название - Закрытое акционерное общество «Шахта «Казанковская»)		такая организация и юридическое лицо контролируются или на них оказывается значительное влияние (непосредственно или через третьи юридические лица) одним и тем же юридическим и (или) одним и тем же физическим лицом (одной и той же группой лиц)
Общество с ограниченной ответственностью «Автотранспортное предприятие «Южуглзбассуголь»		такая организация и юридическое лицо контролируются или на них оказывается значительное влияние (непосредственно или через третьи юридические лица) одним и тем же юридическим и (или) одним и тем же физическим лицом (одной и той же группой лиц)
Общество с ограниченной ответственностью «ЕвразСервис-Сибирь»		такая организация и юридическое лицо контролируются или на них оказывается значительное влияние (непосредственно или через третьи юридические лица) одним и тем же юридическим и (или) одним и тем же физическим лицом (одной и той же группой лиц)
Открытое акционерное общество «Западно-Сибирский испытательный центр»		такая организация и юридическое лицо контролируются или на них оказывается значительное влияние (непосредственно или через третьи юридические лица) одним и тем же юридическим и (или) одним и тем же физическим лицом (одной и той же группой лиц)
Палмроз Лимитед (Palmrose Ltd.)		такая организация и юридическое лицо контролируются или на них оказывается значительное влияние (непосредственно или через третьи юридические лица) одним и тем же юридическим и (или) одним и тем же физическим лицом (одной и той же группой лиц)
Общество с ограниченной ответственностью «Торговая компания «ЕвразХолдинг»		такая организация и юридическое лицо контролируются или на них оказывается значительное влияние (непосредственно или через третьи юридические лица) одним и тем же юридическим и (или) одним и тем же физическим лицом (одной и той же группой лиц)
Общество с ограниченной ответственностью «ЕвразИнвестиции»		такая организация и юридическое лицо контролируются или на них оказывается значительное влияние (непосредственно или через третьи юридические лица) одним и тем же юридическим и (или) одним и тем же физическим лицом (одной и той же группой лиц)
Общество с ограниченной ответственностью «ЕвразХолдинг»		такая организация и юридическое лицо контролируются или на них оказывается значительное влияние (непосредственно или через третьи юридические лица) одним и тем же юридическим и (или) одним и тем же физическим лицом (одной и той же группой лиц)
Общество с ограниченной ответственностью «Металлоэнергофинанс»		такая организация и юридическое лицо контролируются или на них оказывается значительное влияние (непосредственно или через третьи юридические лица) одним и тем же юридическим и (или) одним и тем же физическим лицом (одной и той же группой лиц)



Показатель		Характер отношений/наименование должности (для основного управленческого персонала)
наименование/ФИО	код	
1	2	3
Общество с ограниченной ответственностью «ЕвразСервис»		такая организация и юридическое лицо контролируются или на них оказывается значительное влияние (непосредственно или через третьи юридические лица) одним и тем же юридическим и (или) одним и тем же физическим лицом (одной и той же группой лиц)
Общество с ограниченной ответственностью «ЕвразТранс»		такая организация и юридическое лицо контролируются или на них оказывается значительное влияние (непосредственно или через третьи юридические лица) одним и тем же юридическим и (или) одним и тем же физическим лицом (одной и той же группой лиц)
Общество с ограниченной ответственностью «ЕвразТехника»		такая организация и юридическое лицо контролируются или на них оказывается значительное влияние (непосредственно или через третьи юридические лица) одним и тем же юридическим и (или) одним и тем же физическим лицом (одной и той же группой лиц)
Общество с ограниченной ответственностью «Торговый дом «Евразресурс» Украина»		такая организация и юридическое лицо контролируются или на них оказывается значительное влияние (непосредственно или через третьи юридические лица) одним и тем же юридическим и (или) одним и тем же физическим лицом (одной и той же группой лиц)
Кита Дейк Маритима Лимитед (Kita Dake Maritime Ltd.)		такая организация и юридическое лицо контролируются или на них оказывается значительное влияние (непосредственно или через третьи юридические лица) одним и тем же юридическим и (или) одним и тем же физическим лицом (одной и той же группой лиц)
Айно Дейк Маритима Лимитед (Aino Dake Maritime Ltd.)		такая организация и юридическое лицо контролируются или на них оказывается значительное влияние (непосредственно или через третьи юридические лица) одним и тем же юридическим и (или) одним и тем же физическим лицом (одной и той же группой лиц)
Мае Дейк Маритима Лимитед (Mae Dake Maritime Ltd.)		такая организация и юридическое лицо контролируются или на них оказывается значительное влияние (непосредственно или через третьи юридические лица) одним и тем же юридическим и (или) одним и тем же физическим лицом (одной и той же группой лиц)
Грейридж Коул&Шиппинг Лтд. (Greyridge Coal&Shipping Ltd.)		такая организация и юридическое лицо контролируются или на них оказывается значительное влияние (непосредственно или через третьи юридические лица) одним и тем же юридическим и (или) одним и тем же физическим лицом (одной и той же группой лиц)
Кортен Корпорейшн (Korten Corporation)		такая организация и юридическое лицо контролируются или на них оказывается значительное влияние (непосредственно или через третьи юридические лица) одним и тем же юридическим и (или) одним и тем же физическим лицом (одной и той же группой лиц)
Общество с ограниченной ответственностью «ЕвразЭнергоТранс»		такая организация и юридическое лицо контролируются или на них оказывается значительное влияние (непосредственно или через третьи юридические лица) одним и тем же юридическим и (или) одним и тем же физическим лицом (одной и той же группой лиц)
Синиллиос Холдингз Лимитед (Sinillios Holdings Limited)		такая организация и юридическое лицо контролируются или на них оказывается значительное влияние (непосредственно или через третьи юридические лица) одним и тем же юридическим и (или) одним и тем же физическим лицом (одной и той же группой лиц)
Агалиос Инвестментс Лимитед (Agalios Investments Limited)		такая организация и юридическое лицо контролируются или на них оказывается значительное влияние (непосредственно или через третьи юридические лица) одним и тем же юридическим и (или) одним и тем же физическим лицом (одной и той же группой лиц)
Болквивирс Холдингз Лимитед (Bolkvivos Holdings Limited)		такая организация и юридическое лицо контролируются или на них оказывается значительное влияние (непосредственно или через третьи юридические лица) одним и тем же юридическим и (или) одним и тем же физическим лицом (одной и той же группой лиц)



Показатель		Характер отношений/наименование должности (для основного управленческого персонала)
наименование/ФИО	код	
1	2	3
Алкинирос Холдингз Лимитед (Alkiniros Holdings Limited)		такая организация и юридическое лицо контролируются или на них оказывается значительное влияние (непосредственно или через третьи юридические лица) одним и тем же юридическим и (или) одним и тем же физическим лицом (одной и той же группой лиц)
Чантусос Холдингз Лимитед (Chantusos Holdings Limited)		такая организация и юридическое лицо контролируются или на них оказывается значительное влияние (непосредственно или через третьи юридические лица) одним и тем же юридическим и (или) одним и тем же физическим лицом (одной и той же группой лиц)
Хитшайн Холдингз Лимитед (Heatshine Holdings Limited)		такая организация и юридическое лицо контролируются или на них оказывается значительное влияние (непосредственно или через третьи юридические лица) одним и тем же юридическим и (или) одним и тем же физическим лицом (одной и той же группой лиц)
Толлипон Лимитед (Tollipone Limited)		такая организация и юридическое лицо контролируются или на них оказывается значительное влияние (непосредственно или через третьи юридические лица) одним и тем же юридическим и (или) одним и тем же физическим лицом (одной и той же группой лиц)
Ферибол Холдингз Лимитед (Feribol Holdings Limited)		такая организация и юридическое лицо контролируются или на них оказывается значительное влияние (непосредственно или через третьи юридические лица) одним и тем же юридическим и (или) одним и тем же физическим лицом (одной и той же группой лиц)
Публичное акционерное общество «ЕВРАЗ БАГЛЕЙКОКС» (ПАО «ЕВРАЗ БАГЛЕЙКОКС») (прежнее наименование Открытое акционерное общество «Баглейкокс» (ОАО «Баглейкокс»))		такая организация и юридическое лицо контролируются или на них оказывается значительное влияние (непосредственно или через третьи юридические лица) одним и тем же юридическим и (или) одним и тем же физическим лицом (одной и той же группой лиц)
Публичное акционерное общество «Евраз – Днепропетровский металлургический завод им. Петровского» (ПАО «Евраз – ДМЗ им.Петровского»)		такая организация и юридическое лицо контролируются или на них оказывается значительное влияние (непосредственно или через третьи юридические лица) одним и тем же юридическим и (или) одним и тем же физическим лицом (одной и той же группой лиц)
Публичное акционерное общество «ЕВРАЗ ДНЕПРОДЗЕРЖИНСКИЙ КОКСОХИМИЧЕСКИЙ ЗАВОД» (ПАО «ЕВРАЗ ДНЕПРОДЗЕРЖИНСКИЙ ЮЗ») (прежнее наименование Открытое акционерное общество «Днепродзержинский коксохимический завод» (ОАО «Днепродзержинский ЮЗ»))		такая организация и юридическое лицо контролируются или на них оказывается значительное влияние (непосредственно или через третьи юридические лица) одним и тем же юридическим и (или) одним и тем же физическим лицом (одной и той же группой лиц)
Публичное акционерное общество «ЕВРАЗ СУХА БАЛКА» (ПАО «ЕВРАЗ СУХА БАЛКА») (прежнее наименование Открытое акционерное общество «СУХА БАЛКА» (ОАО «СУХА БАЛКА»))		такая организация и юридическое лицо контролируются или на них оказывается значительное влияние (непосредственно или через третьи юридические лица) одним и тем же юридическим и (или) одним и тем же физическим лицом (одной и той же группой лиц)
Синано Шипменеджмент Лимитед (Sinano Shipmanagement Ltd.)		такая организация и юридическое лицо контролируются или на них оказывается значительное влияние (непосредственно или через третьи юридические лица) одним и тем же юридическим и (или) одним и тем же физическим лицом (одной и той же группой лиц)
Витковице Интернешнл ГмбХ (Vitkovice International GmbH)		такая организация и юридическое лицо контролируются или на них оказывается значительное влияние (непосредственно или через третьи юридические лица) одним и тем же юридическим и (или) одним и тем же физическим лицом (одной и той же группой лиц)
Витковице Стил Польска Сп. з.о.о (Vitkovice Steel Polska Sp.z.o.o.)		такая организация и юридическое лицо контролируются или на них оказывается значительное влияние (непосредственно или через третьи юридические лица) одним и тем же юридическим и (или) одним и тем же физическим лицом (одной и той же группой лиц)
ЕВРАЗ НИКОМ, а.с. (EVRAZ NIKOM, a.s.) (прежнее наименование Ником а.с. (Nikom, a.s.))		такая организация и юридическое лицо контролируются или на них оказывается значительное влияние (непосредственно или через третьи юридические лица) одним и тем же юридическим и (или) одним и тем же физическим лицом (одной и той же группой лиц)



 44

Показатель		Характер отношений/наименование должности (для основного управленческого персонала)
наименование/ФИО	код	
1	2	3
Общество с ограниченной ответственностью «ЕвразТранс Украина» (Товариство з обмеженою відповідальністю «ЕвразТранс Україна»)		такая организация и юридическое лицо контролируются или на них оказывается значительное влияние (непосредственно или через третьи юридические лица) одним и тем же юридическим и (или) одним и тем же физическим лицом (одной и той же группой лиц)
Общество с ограниченной ответственностью «Бон Лайф» (ТОВАРИСТВО З ОБМЕЖЕНОЮ ВІДПОВІДАЛЬНІСТЮ «БОН ЛАЙФ»)		такая организация и юридическое лицо контролируются или на них оказывается значительное влияние (непосредственно или через третьи юридические лица) одним и тем же юридическим и (или) одним и тем же физическим лицом (одной и той же группой лиц)
Общество с ограниченной ответственностью "Объединенные учетные системы Украина" (Товариство з обмеженою відповідальністю «Об'єднані облікові системи Україна»)		такая организация и юридическое лицо контролируются или на них оказывается значительное влияние (непосредственно или через третьи юридические лица) одним и тем же юридическим и (или) одним и тем же физическим лицом (одной и той же группой лиц)
Общество с ограниченной ответственностью «БИС НТ»		такая организация и юридическое лицо контролируются или на них оказывается значительное влияние (непосредственно или через третьи юридические лица) одним и тем же юридическим и (или) одним и тем же физическим лицом (одной и той же группой лиц)
Евраз Инк. НА Канада (Evrz Inc. NA Canada)		такая организация и юридическое лицо контролируются или на них оказывается значительное влияние (непосредственно или через третьи юридические лица) одним и тем же юридическим и (или) одним и тем же физическим лицом (одной и той же группой лиц)
Дженерал Скрап Партнершип (General Scrap Partnership)		такая организация и юридическое лицо контролируются или на них оказывается значительное влияние (непосредственно или через третьи юридические лица) одним и тем же юридическим и (или) одним и тем же физическим лицом (одной и той же группой лиц)
Дженландко Инк. (Genlandco Inc.)		такая организация и юридическое лицо контролируются или на них оказывается значительное влияние (непосредственно или через третьи юридические лица) одним и тем же юридическим и (или) одним и тем же физическим лицом (одной и той же группой лиц)
Нью Дженсубко Инк. (New Gensubco Inc.)		такая организация и юридическое лицо контролируются или на них оказывается значительное влияние (непосредственно или через третьи юридические лица) одним и тем же юридическим и (или) одним и тем же физическим лицом (одной и той же группой лиц)
Дженерал Скрап Инк. (General Scrap Inc.)		такая организация и юридическое лицо контролируются или на них оказывается значительное влияние (непосредственно или через третьи юридические лица) одним и тем же юридическим и (или) одним и тем же физическим лицом (одной и той же группой лиц)
Нью СФ&АЙ Инк. (New CF&I Inc.)		такая организация и юридическое лицо контролируются или на них оказывается значительное влияние (непосредственно или через третьи юридические лица) одним и тем же юридическим и (или) одним и тем же физическим лицом (одной и той же группой лиц)
СФ&АЙ Стeel, Л.П. (CF&I Steel, L.P.)		такая организация и юридическое лицо контролируются или на них оказывается значительное влияние (непосредственно или через третьи юридические лица) одним и тем же юридическим и (или) одним и тем же физическим лицом (одной и той же группой лиц)
Колорадо & Вайоминг Рейлвей Компани (Colorado & Wyoming Railway Company)		такая организация и юридическое лицо контролируются или на них оказывается значительное влияние (непосредственно или через третьи юридические лица) одним и тем же юридическим и (или) одним и тем же физическим лицом (одной и той же группой лиц)
Камрос Пайп Корпорейшн (Camrose Pipe Corporation) (прежнее наименование Камрос Пайп Корпорейшн дба Колумбия Структурал Тьюбинг (Camrose Pipe Corporation dba Columbia Structural Tubing))		такая организация и юридическое лицо контролируются или на них оказывается значительное влияние (непосредственно или через третьи юридические лица) одним и тем же юридическим и (или) одним и тем же физическим лицом (одной и той же группой лиц)




Показатель		Характер отношений/наименование должности (для основного управленческого персонала)
наименование/ФИО	код	
1	2	3
OSM Дистрибушн, Инк (OSM Distribution, Inc.)		такая организация и юридическое лицо контролируются или на них оказывается значительное влияние (непосредственно или через третьи юридические лица) одним и тем же юридическим и (или) одним и тем же физическим лицом (одной и той же группой лиц)
Орегон Стeel Миллс Процессинг, Инк. (Oregon Steel Mills Processing, Inc.)		такая организация и юридическое лицо контролируются или на них оказывается значительное влияние (непосредственно или через третьи юридические лица) одним и тем же юридическим и (или) одним и тем же физическим лицом (одной и той же группой лиц)
Ист Металс Сервисиз Инк. (East Metals Services, Inc.) (прежнее наименование Орегон Стeel Миллс Де Гуайана Инк. (Oregon Steel Mills De Guayana Inc.))		такая организация и юридическое лицо контролируются или на них оказывается значительное влияние (непосредственно или через третьи юридические лица) одним и тем же юридическим и (или) одним и тем же физическим лицом (одной и той же группой лиц)
Юнион Дитч & Уотер Ко (The Union Ditch & Water Co)		такая организация и юридическое лицо контролируются или на них оказывается значительное влияние (непосредственно или через третьи юридические лица) одним и тем же юридическим и (или) одним и тем же физическим лицом (одной и той же группой лиц)
Канадиан Нэшнл Стeel Корпорейшн (Canadian National Steel Corporation) (прежнее наименование Канадиан Нэшнл Стeel Корпорейшн дба OSM Тьюбюлар (Canadian National Steel Corporation dba OSM Tubular))		такая организация и юридическое лицо контролируются или на них оказывается значительное влияние (непосредственно или через третьи юридические лица) одним и тем же юридическим и (или) одним и тем же физическим лицом (одной и той же группой лиц)
Орегон Фераллой Партнерс (Oregon Fer alloy Partners)		такая организация и юридическое лицо контролируются или на них оказывается значительное влияние (непосредственно или через третьи юридические лица) одним и тем же юридическим и (или) одним и тем же физическим лицом (одной и той же группой лиц)
Евраз Клеймонт Стeel Инк. (Evr az Claymont Steel Inc.)		такая организация и юридическое лицо контролируются или на них оказывается значительное влияние (непосредственно или через третьи юридические лица) одним и тем же юридическим и (или) одним и тем же физическим лицом (одной и той же группой лиц)
Фротора Холдинг Лимитед (Frotora Holding Limited)		такая организация и юридическое лицо контролируются или на них оказывается значительное влияние (непосредственно или через третьи юридические лица) одним и тем же юридическим и (или) одним и тем же физическим лицом (одной и той же группой лиц)
Общество с ограниченной ответственностью «Причалы Комінтерна» (ТОВАРИСТВО З ОБМЕЖЕНОЮ ВІДПОВІДАЛЬНІСТЮ «ПРИЧАЛИ КОМІНТЕРНУ»)		такая организация и юридическое лицо контролируются или на них оказывается значительное влияние (непосредственно или через третьи юридические лица) одним и тем же юридическим и (или) одним и тем же физическим лицом (одной и той же группой лиц)
Дафин Кастер Проджект С.А. (Dufin Caster Project S.A.)		такая организация и юридическое лицо контролируются или на них оказывается значительное влияние (непосредственно или через третьи юридические лица) одним и тем же юридическим и (или) одним и тем же физическим лицом (одной и той же группой лиц)
Велкаст Лтд. (Velcast Ltd.)		такая организация и юридическое лицо контролируются или на них оказывается значительное влияние (непосредственно или через третьи юридические лица) одним и тем же юридическим и (или) одним и тем же физическим лицом (одной и той же группой лиц)
Каплинк Лтд. (Caplink Ltd.)		такая организация и юридическое лицо контролируются или на них оказывается значительное влияние (непосредственно или через третьи юридические лица) одним и тем же юридическим и (или) одним и тем же физическим лицом (одной и той же группой лиц)
Евраз Страткор Инк. (Evr az Stratcor Inc.) (прежнее наименование Страткор Инк. (Stratcor Inc.))		такая организация и юридическое лицо контролируются или на них оказывается значительное влияние (непосредственно или через третьи юридические лица) одним и тем же юридическим и (или) одним и тем же физическим лицом (одной и той же группой лиц)



Показатель		Характер отношений/наименование должности (для основного управленческого персонала)
наименование/ФИО	код	
1	2	3
Ваметко Холдингз Лтд. (Vametco Holdings Ltd.)		такая организация и юридическое лицо контролируются или на них оказывается значительное влияние (непосредственно или через третьи юридические лица) одним и тем же юридическим и (или) одним и тем же физическим лицом (одной и той же группой лиц)
ЮС Тангстин (US Tungsten)		такая организация и юридическое лицо контролируются или на них оказывается значительное влияние (непосредственно или через третьи юридические лица) одним и тем же юридическим и (или) одним и тем же физическим лицом (одной и той же группой лиц)
Хохванадиум Холдинг АГ (Hochvanadium Holding AG)		такая организация и юридическое лицо контролируются или на них оказывается значительное влияние (непосредственно или через третьи юридические лица) одним и тем же юридическим и (или) одним и тем же физическим лицом (одной и той же группой лиц)
ИОСЭс Холдингс Европа Б.В. (ECS Holdings Europe B.V.)		такая организация и юридическое лицо контролируются или на них оказывается значительное влияние (непосредственно или через третьи юридические лица) одним и тем же юридическим и (или) одним и тем же физическим лицом (одной и той же группой лиц)
Товарищество с ограниченной ответственностью «Евраз Каспий Сталь»		такая организация и юридическое лицо контролируются или на них оказывается значительное влияние (непосредственно или через третьи юридические лица) одним и тем же юридическим и (или) одним и тем же физическим лицом (одной и той же группой лиц)
Общество с ограниченной ответственностью «Торговый дом "ЕвразХолдинг»		такая организация и юридическое лицо контролируются или на них оказывается значительное влияние (непосредственно или через третьи юридические лица) одним и тем же юридическим и (или) одним и тем же физическим лицом (одной и той же группой лиц)
КЕМЗОН ЛИМИТЕД (CHEMZONE LIMITED)		такая организация и юридическое лицо контролируются или на них оказывается значительное влияние (непосредственно или через третьи юридические лица) одним и тем же юридическим и (или) одним и тем же физическим лицом (одной и той же группой лиц)
Общество с ограниченной ответственностью «ЕвразМеталл Центр»		такая организация и юридическое лицо контролируются или на них оказывается значительное влияние (непосредственно или через третьи юридические лица) одним и тем же юридическим и (или) одним и тем же физическим лицом (одной и той же группой лиц)
Общество с ограниченной ответственностью «ЕвразМеталл Черноземье»		такая организация и юридическое лицо контролируются или на них оказывается значительное влияние (непосредственно или через третьи юридические лица) одним и тем же юридическим и (или) одним и тем же физическим лицом (одной и той же группой лиц)
Общество с ограниченной ответственностью «ЕвразМеталл Урал»		такая организация и юридическое лицо контролируются или на них оказывается значительное влияние (непосредственно или через третьи юридические лица) одним и тем же юридическим и (или) одним и тем же физическим лицом (одной и той же группой лиц)
Общество с ограниченной ответственностью «ЕвразМеталл Сибирь»		такая организация и юридическое лицо контролируются или на них оказывается значительное влияние (непосредственно или через третьи юридические лица) одним и тем же юридическим и (или) одним и тем же физическим лицом (одной и той же группой лиц)
Общество с ограниченной ответственностью «ЕвразМеталл Волга»		такая организация и юридическое лицо контролируются или на них оказывается значительное влияние (непосредственно или через третьи юридические лица) одним и тем же юридическим и (или) одним и тем же физическим лицом (одной и той же группой лиц)
Общество с ограниченной ответственностью «ЕвразМеталл Северо-Запад»		такая организация и юридическое лицо контролируются или на них оказывается значительное влияние (непосредственно или через третьи юридические лица) одним и тем же юридическим и (или) одним и тем же физическим лицом (одной и той же группой лиц)



Показатель		Характер отношений/наименование должности (для основного управленческого персонала)
наименование/ФИО	код	
1	2	3
Кар-башер Алберта Лтд. (Kar-basher Alberta Ltd.) (прежнее наименование Кар-башер оф Алберта Лтд. (Kar-basher of Alberta Ltd.))		такая организация и юридическое лицо контролируются или на них оказывается значительное влияние (непосредственно или через третьи юридические лица) одним и тем же юридическим и (или) одним и тем же физическим лицом (одной и той же группой лиц)
Саметко Ауто Инк. (Sametco Auto Inc.)		такая организация и юридическое лицо контролируются или на них оказывается значительное влияние (непосредственно или через третьи юридические лица) одним и тем же юридическим и (или) одним и тем же физическим лицом (одной и той же группой лиц)
Товарищество с ограниченной ответственностью «ЕвразМеталл Казахстан»		такая организация и юридическое лицо контролируются или на них оказывается значительное влияние (непосредственно или через третьи юридические лица) одним и тем же юридическим и (или) одним и тем же физическим лицом (одной и той же группой лиц)
Общество с ограниченной ответственностью «Угольная компания «Межегейуголь»		такая организация и юридическое лицо контролируются или на них оказывается значительное влияние (непосредственно или через третьи юридические лица) одним и тем же юридическим и (или) одним и тем же физическим лицом (одной и той же группой лиц)
Общество с ограниченной ответственностью «Ванадийсервис»		такая организация и юридическое лицо контролируются или на них оказывается значительное влияние (непосредственно или через третьи юридические лица) одним и тем же юридическим и (или) одним и тем же физическим лицом (одной и той же группой лиц)
Общество с ограниченной ответственностью «Ванадий-ремонт»		такая организация и юридическое лицо контролируются или на них оказывается значительное влияние (непосредственно или через третьи юридические лица) одним и тем же юридическим и (или) одним и тем же физическим лицом (одной и той же группой лиц)
Общество с ограниченной ответственностью "АВТ-Урал"		такая организация и юридическое лицо контролируются или на них оказывается значительное влияние (непосредственно или через третьи юридические лица) одним и тем же юридическим и (или) одним и тем же физическим лицом (одной и той же группой лиц)
Общество с ограниченной ответственностью "Медио-санитарная часть Ванадий"		такая организация и юридическое лицо контролируются или на них оказывается значительное влияние (непосредственно или через третьи юридические лица) одним и тем же юридическим и (или) одним и тем же физическим лицом (одной и той же группой лиц)
Открытое акционерное общество «ЕВРАЗ Ванадий Тула» (прежнее наименование Открытое акционерное общество «Ванадий-Тула»)		такая организация и юридическое лицо контролируются или на них оказывается значительное влияние (непосредственно или через третьи юридические лица) одним и тем же юридическим и (или) одним и тем же физическим лицом (одной и той же группой лиц)
Общество с ограниченной ответственностью «ИЭКОНА»		такая организация и юридическое лицо контролируются или на них оказывается значительное влияние (непосредственно или через третьи юридические лица) одним и тем же юридическим и (или) одним и тем же физическим лицом (одной и той же группой лиц)
ЭКШНФИЛД ЛИМИТЕД (ACTIONFIELD LIMITED)		такая организация и юридическое лицо контролируются или на них оказывается значительное влияние (непосредственно или через третьи юридические лица) одним и тем же юридическим и (или) одним и тем же физическим лицом (одной и той же группой лиц)
ЛЕЙБРИДЖ ЛИМИТЕД (LAYBRIDGE LIMITED)		такая организация и юридическое лицо контролируются или на них оказывается значительное влияние (непосредственно или через третьи юридические лица) одним и тем же юридическим и (или) одним и тем же физическим лицом (одной и той же группой лиц)
КАЙБРИДЖ ЛИМИТЕД (CYBRIDGE LIMITED)		такая организация и юридическое лицо контролируются или на них оказывается значительное влияние (непосредственно или через третьи юридические лица) одним и тем же юридическим и (или) одним и тем же физическим лицом (одной и той же группой лиц)



Показатель		Характер отношений/наименование должности (для основного управленческого персонала)
наименование/ФИО	код	
1	2	3
Общество с ограниченной ответственностью «ЕвразМеталл Юг»		такая организация и юридическое лицо контролируются или на них оказывается значительное влияние (непосредственно или через третьи юридические лица) одним и тем же юридическим и (или) одним и тем же физическим лицом (одной и той же группой лиц)
Общество с ограниченной ответственностью «Шахта «Грамотеинская»		такая организация и юридическое лицо контролируются или на них оказывается значительное влияние (непосредственно или через третьи юридические лица) одним и тем же юридическим и (или) одним и тем же физическим лицом (одной и той же группой лиц)
Общество с ограниченной ответственностью «Шахта «Кушежковская»		такая организация и юридическое лицо контролируются или на них оказывается значительное влияние (непосредственно или через третьи юридические лица) одним и тем же юридическим и (или) одним и тем же физическим лицом (одной и той же группой лиц)
Ист Metals (Норс Америка) (East Metals (North America))		такая организация и юридическое лицо контролируются или на них оказывается значительное влияние (непосредственно или через третьи юридические лица) одним и тем же юридическим и (или) одним и тем же физическим лицом (одной и той же группой лиц)
Общество с ограниченной ответственностью «Шахта «Юбилейная»		такая организация и юридическое лицо контролируются или на них оказывается значительное влияние (непосредственно или через третьи юридические лица) одним и тем же юридическим и (или) одним и тем же физическим лицом (одной и той же группой лиц)
Общество с ограниченной ответственностью «ЕвразМеталл»		такая организация и юридическое лицо контролируются или на них оказывается значительное влияние (непосредственно или через третьи юридические лица) одним и тем же юридическим и (или) одним и тем же физическим лицом (одной и той же группой лиц)
Общество с ограниченной ответственностью «ЕвразМеталл Дальний Восток»		такая организация и юридическое лицо контролируются или на них оказывается значительное влияние (непосредственно или через третьи юридические лица) одним и тем же юридическим и (или) одним и тем же физическим лицом (одной и той же группой лиц)
Общество с ограниченной ответственностью ООО «ТОРГОВЫЙ ДОМ «ЕВРАЗ УКРАИНА» (прежнее наименование Общества с ограниченной ответственностью «Специализированный комплекс «Аджалык»)		такая организация и юридическое лицо контролируются или на них оказывается значительное влияние (непосредственно или через третьи юридические лица) одним и тем же юридическим и (или) одним и тем же физическим лицом (одной и той же группой лиц)
Открытое акционерное общество «ЕВРАЗ Металл Инпром» (прежнее наименование Открытое акционерное общество «ИНПРОМ»)		такая организация и юридическое лицо контролируются или на них оказывается значительное влияние (непосредственно или через третьи юридические лица) одним и тем же юридическим и (или) одним и тем же физическим лицом (одной и той же группой лиц)
Кассар Уорлд Инвестментс Корпорэйшн (Cassar World Investments Corporation)		такая организация и юридическое лицо контролируются или на них оказывается значительное влияние (непосредственно или через третьи юридические лица) одним и тем же юридическим и (или) одним и тем же физическим лицом (одной и той же группой лиц)
Общество с ограниченной ответственностью «Индустриальная Восточно-Европейская компания» (ООО «ИВЕК»)		такая организация и юридическое лицо контролируются или на них оказывается значительное влияние (непосредственно или через третьи юридические лица) одним и тем же юридическим и (или) одним и тем же физическим лицом (одной и той же группой лиц)
Общество с ограниченной ответственностью «Белтранс»		такая организация и юридическое лицо контролируются или на них оказывается значительное влияние (непосредственно или через третьи юридические лица) одним и тем же юридическим и (или) одним и тем же физическим лицом (одной и той же группой лиц)
Общество с ограниченной ответственностью «Метпромстрой»		такая организация и юридическое лицо контролируются или на них оказывается значительное влияние (непосредственно или через третьи юридические лица) одним и тем же юридическим и (или) одним и тем же физическим лицом (одной и той же группой лиц)



Показатель		Характер отношений/наименование должности (для основного управленческого персонала)
наименование/ФИО	код	
1	2	3
Открытое акционерное общество «ДаксСофт»		такая организация и юридическое лицо контролируются или на них оказывается значительное влияние (непосредственно или через третьи юридические лица) одним и тем же юридическим и (или) одним и тем же физическим лицом (одной и той же группой лиц)
Общество с ограниченной ответственностью «Консорциум «Тувинские дороги» (ООО «КТД»); (прежнее наименование Общество с ограниченной ответственностью «Консорциум «Тувинская железная дорога» (ООО «КТЖД»))		такая организация и юридическое лицо контролируются или на них оказывается значительное влияние (непосредственно или через третьи юридические лица) одним и тем же юридическим и (или) одним и тем же физическим лицом (одной и той же группой лиц)
Общество с ограниченной ответственностью «Логистическая компания Аджалык»		такая организация и юридическое лицо контролируются или на них оказывается значительное влияние (непосредственно или через третьи юридические лица) одним и тем же юридическим и (или) одним и тем же физическим лицом (одной и той же группой лиц)
МАЛВЕРО ХОЛДИНГС ЛИМИТЕД (MALVERO HOLDINGS LIMITED)		такая организация и юридическое лицо контролируются или на них оказывается значительное влияние (непосредственно или через третьи юридические лица) одним и тем же юридическим и (или) одним и тем же физическим лицом (одной и той же группой лиц)
Общество с ограниченной ответственностью «ЕВРАЗ Южный Стан»		такая организация и юридическое лицо контролируются или на них оказывается значительное влияние (непосредственно или через третьи юридические лица) одним и тем же юридическим и (или) одним и тем же физическим лицом (одной и той же группой лиц)
Общество с ограниченной ответственностью «Ремонтно-Бытовой Комплекс» (ООО «РембытКомплекс»)		такая организация и юридическое лицо контролируются или на них оказывается значительное влияние (непосредственно или через третьи юридические лица) одним и тем же юридическим и (или) одним и тем же физическим лицом (одной и той же группой лиц)
Сандейз Лимитед (Sundaze Limited)		такая организация и юридическое лицо контролируются или на них оказывается значительное влияние (непосредственно или через третьи юридические лица) одним и тем же юридическим и (или) одним и тем же физическим лицом (одной и той же группой лиц)
Общество с ограниченной ответственностью «Шахта «Абашевская»		такая организация и юридическое лицо контролируются или на них оказывается значительное влияние (непосредственно или через третьи юридические лица) одним и тем же юридическим и (или) одним и тем же физическим лицом (одной и той же группой лиц)
Общество с ограниченной ответственностью «Шахта «Алардинская»		такая организация и юридическое лицо контролируются или на них оказывается значительное влияние (непосредственно или через третьи юридические лица) одним и тем же юридическим и (или) одним и тем же физическим лицом (одной и той же группой лиц)
Общество с ограниченной ответственностью «Шахта «Есаульская»		такая организация и юридическое лицо контролируются или на них оказывается значительное влияние (непосредственно или через третьи юридические лица) одним и тем же юридическим и (или) одним и тем же физическим лицом (одной и той же группой лиц)
Общество с ограниченной ответственностью «Шахта «Осинниковская»		такая организация и юридическое лицо контролируются или на них оказывается значительное влияние (непосредственно или через третьи юридические лица) одним и тем же юридическим и (или) одним и тем же физическим лицом (одной и той же группой лиц)
Общество с ограниченной ответственностью «Шахта «Усковская»		такая организация и юридическое лицо контролируются или на них оказывается значительное влияние (непосредственно или через третьи юридические лица) одним и тем же юридическим и (или) одним и тем же физическим лицом (одной и той же группой лиц)
Общество с ограниченной ответственностью «Криворожшахтострой»		такая организация и юридическое лицо контролируются или на них оказывается значительное влияние (непосредственно или через третьи юридические лица) одним и тем же юридическим и (или) одним и тем же физическим лицом (одной и той же группой лиц)

53

Показатель		Характер отношений/наименование должности (для основного управленческого персонала)
наименование/ФИО	код	
1	2	3
Общество с ограниченной ответственностью «АТП Евразруда»		такая организация и юридическое лицо контролируются или на них оказывается значительное влияние (непосредственно или через третьи юридические лица) одним и тем же юридическим и (или) одним и тем же физическим лицом (одной и той же группой лиц)
ЕВРАЗ плс (EVRAZ plc)		такая организация и юридическое лицо контролируются или на них оказывается значительное влияние (непосредственно или через третьи юридические лица) одним и тем же юридическим и (или) одним и тем же физическим лицом (одной и той же группой лиц)
ТУВА РЕЙЛВЕЙ ЛИМИТЕД (TUVA RAILWAY LIMITED)		такая организация и юридическое лицо контролируются или на них оказывается значительное влияние (непосредственно или через третьи юридические лица) одним и тем же юридическим и (или) одним и тем же физическим лицом (одной и той же группой лиц)
Евраз Материалс Рисайлинг Инк. (Evrz Materials Recycling, Inc.)		такая организация и юридическое лицо контролируются или на них оказывается значительное влияние (непосредственно или через третьи юридические лица) одним и тем же юридическим и (или) одним и тем же физическим лицом (одной и той же группой лиц)
Общество с ограниченной ответственностью «Канканарская Теплоснабжающая Компания»		такая организация и юридическое лицо контролируются или на них оказывается значительное влияние (непосредственно или через третьи юридические лица) одним и тем же юридическим и (или) одним и тем же физическим лицом (одной и той же группой лиц)
Ваметко Аллойз (Пти) Лтд (Vametco Alloys (Pty) Ltd)		такая организация и юридическое лицо контролируются или на них оказывается значительное влияние (непосредственно или через третьи юридические лица) одним и тем же юридическим и (или) одним и тем же физическим лицом (одной и той же группой лиц)
ОБЩЕСТВО С ОГРАНИЧЕННОЙ ОТВЕТСТВЕННОСТЬЮ «ЕВРАЗ УКРАИНА»		такая организация и юридическое лицо контролируются или на них оказывается значительное влияние (непосредственно или через третьи юридические лица) одним и тем же юридическим и (или) одним и тем же физическим лицом (одной и той же группой лиц)
Общество с ограниченной ответственностью «Энергия-НК»		такая организация и юридическое лицо контролируются или на них оказывается значительное влияние (непосредственно или через третьи юридические лица) одним и тем же юридическим и (или) одним и тем же физическим лицом (одной и той же группой лиц)
ЕВРАЗ ЕВРОПА С.А. (EVRAZ EUROPE S.A.)		такая организация и юридическое лицо контролируются или на них оказывается значительное влияние (непосредственно или через третьи юридические лица) одним и тем же юридическим и (или) одним и тем же физическим лицом (одной и той же группой лиц)
МАПОКС МАЙН (MPOCHS MINE)		такая организация и юридическое лицо контролируются или на них оказывается значительное влияние (непосредственно или через третьи юридические лица) одним и тем же юридическим и (или) одним и тем же физическим лицом (одной и той же группой лиц)
Хохванadium Хандельс ГмбХ (Hochvanadium Handels GmbH)		такая организация и юридическое лицо контролируются или на них оказывается значительное влияние (непосредственно или через третьи юридические лица) одним и тем же юридическим и (или) одним и тем же физическим лицом (одной и той же группой лиц)
Евраз Трейд НА, ЛЛС (Evrz Trade NA, LLC)		такая организация и юридическое лицо контролируются или на них оказывается значительное влияние (непосредственно или через третьи юридические лица) одним и тем же юридическим и (или) одним и тем же физическим лицом (одной и той же группой лиц)
ЕВРАЗ Гринфилд Девелопмент С.А. (EVRAZ Greenfield Development S.A.) (прежнее наименование Сусуррус Финанс С.А. (Susurus Finance S.A.))		такая организация и юридическое лицо контролируются или на них оказывается значительное влияние (непосредственно или через третьи юридические лица) одним и тем же юридическим и (или) одним и тем же физическим лицом (одной и той же группой лиц)



Показатель		Характер отношений/наименование должности (для основного управленческого персонала)
наименование/ФИО	код	
1	2	3
Общество с ограниченной ответственностью «КузнецкТеплоСбыт»		такая организация и юридическое лицо контролируются или на них оказывается значительное влияние (непосредственно или через третьи юридические лица) одним и тем же юридическим и (или) одним и тем же физическим лицом (одной и той же группой лиц)
ПОЛИВОРЛД ЛИМИТЕД (POLYWORLD LIMITED)		такая организация и юридическое лицо контролируются или на них оказывается значительное влияние (непосредственно или через третьи юридические лица) одним и тем же юридическим и (или) одним и тем же физическим лицом (одной и той же группой лиц)
ЛАНОРА ФИНАНС ЛИМИТЕД (LANORA FINANCE LIMITED)		такая организация и юридическое лицо контролируются или на них оказывается значительное влияние (непосредственно или через третьи юридические лица) одним и тем же юридическим и (или) одним и тем же физическим лицом (одной и той же группой лиц)
ЛИБЕРО ИНВЕСТИНГ ЛИМИТЕД (LIBERO INVESTING LIMITED)		такая организация и юридическое лицо контролируются или на них оказывается значительное влияние (непосредственно или через третьи юридические лица) одним и тем же юридическим и (или) одним и тем же физическим лицом (одной и той же группой лиц)
ПАЛЕТО КЭПИТАЛ ЛИМИТЕД (PALETO CAPITAL LIMITED)		такая организация и юридическое лицо контролируются или на них оказывается значительное влияние (непосредственно или через третьи юридические лица) одним и тем же юридическим и (или) одним и тем же физическим лицом (одной и той же группой лиц)
Общество с ограниченной ответственностью «Центральная ТЭЦ»		такая организация и юридическое лицо контролируются или на них оказывается значительное влияние (непосредственно или через третьи юридические лица) одним и тем же юридическим и (или) одним и тем же физическим лицом (одной и той же группой лиц)
ВИСКАРИА ЛИМИТЕД (VISCARIA LIMITED)		такая организация и юридическое лицо контролируются или на них оказывается значительное влияние (непосредственно или через третьи юридические лица) одним и тем же юридическим и (или) одним и тем же физическим лицом (одной и той же группой лиц)
ВИСКАРИА 2 ЛИМИТЕД (VISCARIA 2 LIMITED)		такая организация и юридическое лицо контролируются или на них оказывается значительное влияние (непосредственно или через третьи юридические лица) одним и тем же юридическим и (или) одним и тем же физическим лицом (одной и той же группой лиц)
СТИЛТРЕЙД ЛИМИТЕД/ STEELTRADE LIMITED		такая организация и юридическое лицо контролируются или на них оказывается значительное влияние (непосредственно или через третьи юридические лица) одним и тем же юридическим и (или) одним и тем же физическим лицом (одной и той же группой лиц)
Прочие:	10170	
Негосударственный пенсионный фонд "НАЦИОНАЛЬНЫЙ НЕГОСУДАРСТВЕННЫЙ ФОНД ПЕНСИОННОГО И СОЦИАЛЬНОГО ОБЕСПЕЧЕНИЯ МЕТАЛЛУРГОВ"		негосударственный пенсионный фонд, который действует в интересах работников организации или иной организации, являющейся связанной стороной организации.



2. Операции со связанными сторонами*

Показатель		Вид операции**	Объем операций (с НДС)	
наименование	код		за отчетный период	за аналогичный период прошлого года
1	2	3	4	5
Основное хозяйственное общество:				
	10210			
СИБМЕТИНВЕСТ ООО		получение вклада в УК	-	6 700 000
		займы выданные	3 243 569	-
		% выплаченные	686 937	-
		дивиденды	2 031 309	365 297
Дочерние хозяйственные общества:				
	10220			
Зависимые хозяйственные общества:				
	10230			
Участники совместной деятельности:				
	10240			
Управленческий персонал:				
	10250			
Другие связанные стороны:				
	10260			
Мастеркрофт Лимитед		займы выданные	-	-
		% полученные	23 838	37 902
Евраз Груп С.А.		займы выданные	-	-
		% полученные	49 962	110 381
ЕВРАЗ НТМК ОАО		займы выданные	-	3 350 000
		% полученные	117 594	125 446
Евразруда ОАО		займы выданные	-	150 000
		% полученные	9 623	9 723
ЕВРАЗ ЗСМК ОАО		займы выданные	4 494 000	4 179 000
		% полученные	205 927	125 791
Мастеркрофт Финанс Лимитед		займы выданные	4 513 065	19 996 200
		% полученные	4 713 206	4 288 125
ОУС ЗАО		приобретение Т/Р/У	2 060	1 422
ТК ЕвразХолдинг ООО		займы выданные	3 418 450	-
		% полученные	24 530	-
ЕвразХолдинг ООО		приобретение Т/Р/У	144	144
		аренда имущества	-	256
ЕвразСервис ООО		аренда имущества	131	29
		займы выданные	-	181 000
		% полученные	13 769	1 183
Евраз-ДМЗ им. Петровского ПАО		займы выданные	-	2 098 542
		% полученные	66 669	89 942
Евраз Южный Стан ООО		займы выданные	575 060	-
		% полученные	8 316	-

Примечание:

*Перечень связанных сторон, информация о которых раскрывается в настоящей форме, состоит из крупнейших связанных

**Перечень видов операций:

1. Приобретение Т/Р/У
2. Приобретение ВНА
3. Продажа Т/Р/У
4. Продажа ВНА
5. Аренда имущества
6. Предоставление аренды
7. Займы выданные
8. Займы полученные
9. Передача вклада в УК
10. Предоставл. обеспеч.
11. Получение обеспеч.
12. % полученные
13. Приобретение акций
14. Уступка права требования
15. Перевод долга
16. Дивиденды
17. % выплаченные
18. % полученные по финвложениям
19. Получение вклада в УК
20. Операции по договорам комиссии
21. Другие виды - по согласованию с ДМУУП



3. Состояние расчетов со связанными сторонами

Показатель* наименование	код	***Вид расчетов	На начало отчетного года	Приход	Расход	На конец отчетного года	Условия и сроки осуществления	форма расчетов**
1	2	3	4	5	6	7	8	9
Основное хозяйственное общество:	10310							
СИБМЕТИНВЕСТ ООО				20 745 765	(17 502 196)			
		по финансовым вложениям с. %		18 714 456	(15 470 887)	3 243 569		денежные
		дивиденды и выплаты		2 031 309	(2 031 309)			денежные
Дочерние хозяйственные общества:	10320							
Зависимые хозяйственные общества:	10330							
Участники совместной деятельности:	10340							
Управленческий персонал:	10350							
Другие связанные стороны:	10360							
Мастеркрофт Лимитед			569 173	23 838	(593 011)			
		по финансовым вложениям с. %	569 173	23 838	(593 011)			денежные
Евраз Групп С.А.			1 950 348	299 272	(2 249 620)			
		по финансовым вложениям и расчеты по перекресткам	1 950 348	299 272	(2 249 620)			денежные
ЕВРАЗ НТМК ОАО			3 350 000	117 594	(3 467 594)			
		по финансовым вложениям с. %	3 350 000	117 594	(3 467 594)			денежные
Евразурда ОАО			150 000	9 623	(9 623)	150 000		
		по финансовым вложениям с. %	150 000	9 623	(9 623)	150 000		денежные
ЕВРАЗ ЭСМЖ ОАО			4 179 000	4 699 927	(4 729 927)	4 149 000		
		по финансовым вложениям с. %	4 179 000	4 699 927	(4 729 927)	4 149 000		денежные
Мастеркрофт Финанс Лимитед			55 447 886	9 840 853	(14 583 927)	50 704 812		
		по финансовым вложениям с. %	55 447 886	9 840 853	(14 583 927)	50 704 812		денежные
ОУС ЗАО				2 060	(2 060)			
		по кредиторской задолженности (приобретение услуг)		2 060	(2 060)			денежные



Показатель*	код	*** Вид расчетов	На начало отчетного года	Приход	Расход	На конец отчетного года	Условия и сроки осуществления	Форма расчетов**
ТК ЕвразХолдинг ООО	2	по финансовым вложениям с. %	-	3 442 980	(24 530)	3 418 450		
ЕвразХолдинг ООО		по кредиторской задолженности (приобретение услуг)	-	3 442 980	(24 530)	3 418 450		денежные
ЕвразСервис ООО		по финансовым вложениям с. %	180 999	13 901	(13 900)	181 000		
Евраз-ДМЗ им. Петровского ПАО		по кредиторской задолженности (приобретение услуг)	181 000	13 769	(13 769)	181 000		денежные
Евраз Южный Стан ООО		по финансовым вложениям и расчеты по переуступке	2 188 484	338 530	(2 527 014)	-		
			2 188 484	338 530	(2 527 014)	-		денежные
			-	583 376	(8 316)	575 060		
			-	583 376	(8 316)	575 060		денежные

Примечание:
 В круглых скобках показывается обязательство по расчетам
 * В данной графе указывается только сумма просроченной задолженности
 ** Денежные или неденежные
 *** Вид расчетов:
 1. Расчеты с дебиторами
 2. Расчеты с кредиторами
 3. Расчеты по финансовым (не включая сумму вклада в УК)
 4. Расчеты по вкладам в УК
 5. Расчеты по кредитам и займам



4. Вознаграждения основному управленческому персоналу

Показатель		Общая величина вознаграждений	
наименование	код	за текущий период	за аналогичный период предыдущего года
1	2	3	4
Краткосрочные вознаграждения,			
<i>в том числе:</i>			
оплата труда	10410	39	40
премии	10411	28	28
отчисления с оплаты труда	10412	-	-
ежегодный оплачиваемый отпуск	10413	9	10
прочие выплаты	10414	2	2
Резерв по вознаграждениям	10415	-	-
Долгосрочные вознаграждения,	10419	-	-
<i>в том числе:</i>			
по окончании трудовой деятельности	10420	-	-
в виде опционов эмитента, акций, паев и т.д.	10421	-	-
прочие выплаты	10422	-	-
	10423	-	-

Руководитель
Терехов Евгений Игоревич

Главный бухгалтер
Пасякина Оксана Витальевна
Доверенность:
№ 75/НРУЦ от 01.10.2012 г.

15 февраля 2013 г.
(дата)



Пояснения к бухгалтерской отчетности
РАСЧЕТ СТОИМОСТИ ЧИСТЫХ АКТИВОВ
На 31 декабря 2012 года

№ п/п	Наименование показателя	Код строки бухгалтерского баланса	На 31 декабря 2012 года	На 31 декабря 2011 года	На 31 декабря 2010 года
Активы					
1	Нематериальные активы	1110	-	-	-
2	Результаты исследований и разработок	1120	-	-	-
3	Основные средства	1150	-	-	-
4	Доходные вложения в материальные ценности	1160	-	-	-
	Долгосрочные и краткосрочные финансовые вложения				
5	<1>	1170;1240	62 421 891	68 015 891	40 653 824
6	Прочие внеоборотные активы <2>	1180;1190	174 436	200 553	154 270
7	Завасы	1210	-	-	-
8	НДС по приобретенным ценностям	1220	-	-	-
9	Дебиторская задолженность <3>	1230	90 256	90 887	2 173
10	Денежные средства	1250	5 090 634	2 339	15 077
11	Прочие оборотные активы	1260	26 046	26 046	18 361
12	Итого активы, принимаемые к расчету (сумма строк 1-11)		67 803 263	68 335 716	40 843 705
Пассивы					
13	Долгосрочные обязательства по займам и кредитам	1410	50 000 000	50 000 000	30 000 000
14	Прочие долгосрочные обязательства <4>, <5>	1420;1430	40 179	45 320	34 526
15	Долгосрочные оценочные обязательства	1430	-	-	-
16	Краткосрочные обязательства по займам и кредитам	1510	763 460	738 891	617 926
17	Кредиторская задолженность	1520	-	191	5 952
18	Краткосрочные оценочные обязательства	1540	11	5	4
19	Прочие краткосрочные обязательства <5>	1550	-	-	-
20	Итого пассивы, принимаемые к расчету (сумма строк 13-19)		50 803 650	50 784 407	30 658 408
21	Стоимость чистых активов (стр.12-стр.21)		16 999 613	17 551 309	10 185 297

<1> За исключением фактически затрат по выкупу собственных акций у акционеров

<2> Включая величину отложенных налоговых активов

<3> За исключением задолженности участников (учредителей) по взносам в уставный капитал

<4> Включая величину отложенных налоговых обязательств

<5> В данных о величине прочих долгосрочных и краткосрочных обязательств приводятся суммы созданных в установленном порядке резервов в связи с условиями обязательствами и с прекращением деятельности

Руководитель
Терехов Евгений Игоревич

Главный бухгалтер
Пасякина Оксана Витальевна

Датировано:
№ 75/ИРУГ от 01.10.2012 г.



**ПОЯСНИТЕЛЬНАЯ ЗАПИСКА
к бухгалтерской отчетности
за 2012 год**

ООО « ЕвразХолдинг Финанс »

СОДЕРЖАНИЕ

1. Общие сведения	3
2. Раскрытие применяемых способов ведения учета	6
2.1. Основа представления информации в бухгалтерской отчетности	6
2.2. Изменения учетной политики	19
3. Вступительные и сравнительные данные	26
3.1. Корректировки данных отчетности	26
3.2. Информация об обеспечениях и обязательствах	28
3.3. Информация об имуществе в залоге под собственные обязательства	28
3.4. Информация о неоплаченном по договорам поставки оборудовании, которое в соответствии со ст.488 ГК РФ признается находящимся в залоге в силу закона	29
4. Оценочные обязательства, условные обязательства и условные активы	29
5. Информация о прекращаемой деятельности и реорганизации Общества	29
6. Прочая информация	29
6.1. Информация по сегментам	29
6.2. Информация об экологической деятельности	30
6.3. Информация о денежных эквивалентах в отчетности	30
6.4. Информация о затратах на приобретение и потребление на цели производства продукции (выполнения работ, оказания услуг) энергетических ресурсов	30
7. События после отчетной даты	31
7.1. Объявленные дивиденды по результатам деятельности Общества за отчетный год	31
7.2. Осуществленные после отчетной даты крупные сделки, связанные с приобретением и выбытием основных средств и финансовых вложений	31
7.3. Договоры, заключенные после отчетной даты.	31
7.4. Принятые решения об эмиссии акций и иных ценных бумаг	31
7.5. Информация о прекращении деятельности Общества	31
7.6. Чрезвычайные ситуации, приведшие к уничтожению значительной части активов Общества	31
8. Оценка финансового состояния и результатов хозяйственной деятельности	31
8.1. Общая оценка финансовой устойчивости	31
8.2. Общая оценка платежеспособности	33
8.3. Общая оценка рентабельности	34
8.4. Динамика основных экономических и финансовых показателей и перспективы развития	34
8.5. Заключение	35

1. Общие сведения

Полное фирменное наименование: Общество с ограниченной ответственностью «ЕвразХолдинг Финанс»;

Сокращенное наименование: ООО «ЕвразХолдинг Финанс»;

Наименование на иностранном языке: «EvrzHolding Finance»

Юридический адрес общества с ограниченной ответственностью «СИБМЕТИНВЕСТ» (далее – «Общество»):

Российская Федерация, 121353, г. Москва, ул. Беловежская, д.4

ИНН:770771865

КПП:773101001

Почтовый адрес Общества:

Российская Федерация, 121353, г. Москва, ул. Беловежская, д.4

Контактная информация:

Адрес страницы в сети Интернет – www.disclosure.skrin.ru/disclosure/770771865

Общество не имеет структурных подразделений.

Регистрация Общества:

18 сентября 2009 года ООО «ЕвразХолдинг Финанс» внесено в Единый государственный реестр юридических лиц за основным государственным регистрационным номером 1097746549515.

В свидетельстве о внесении записи в Единый государственный реестр юридических лиц указаны следующие сведения о государственной регистрации ООО «СИБМЕТИНВЕСТ»:

Дата государственной регистрации: 17 сентября 2009г.

Номер свидетельства о государственной регистрации (иного документа, подтверждающего государственную регистрацию): серия 77 № 010951570

Орган, осуществивший государственную регистрацию: Межрайонная ИФНС России № 46 по г. Москве.

Дата снятия с учета: 07 ноября 2011 г.

Номер уведомления о снятии с учета в налоговом органе: 24076.

Орган, осуществивший снятие с учета: Межрайонная ИФНС России № 46 по г. Москве.

Дата постановки на учет; 07 ноября 2011г.

Номер свидетельства о постановке на учет в налоговом органе: серия 77 № 011882341.

Орган, осуществивший постановку на учет: Межрайонная ИФНС России № 46 по г. Москве.

Изменения и дополнения в учредительные документы (устав) Общества приняты и зарегистрированы:

1. Решением Единственного участника Общества от 18.06.2010г., регистрационный № 7107747837586 от 28.06.2010 г.
2. Решением Единственного участника Общества от 20.12.2010г., регистрационный № 2107749566285 от 28.12.2010 г.
3. Решением Единственного участника Общества от 16.06.2011г., регистрационный № 7107747837586 от 28.06.2011 г.
4. Решением Единственного участника Общества от 24.10.2011г., регистрационный № 7117747882388 от 07.11.2011 г.

Уставный капитал Общества:

Уставный капитал Общества на 31.12.2012 равен размеру 16 700 000 000 (шестнадцать миллиардов семьсот миллионов) рублей и разделен на следующие доли:

Номинальная стоимость доли ООО «СИБМЕТИНВЕСТ» - 16 700 000 000 рублей.

Изменения размера Уставного капитала Общества:

В 2012 г. уставный капитал Общества не изменялся.

Реестродержатель Общества: отсутствует.

Аудитор Общества:

Полное фирменное наименование: Общество с ограниченной ответственностью Аудиторская фирма «Экк-Ауд».

Сокращенное фирменное наименование : ООО Аудиторская фирма м»Экк-Ауд»
Место нахождения: 653024, Кемеровская область, г. Прокопьевск, пр. Гагарина, д.26.

Адрес электронной почты(e-mail): ekk-aud@kuzbass.net

Среднесписочная численность работающих в Обществе составила:

- в 2011 году - 1 человек
- в 2012 году - 1 человек.

Основные виды деятельности Общества в 2012 году:

- капиталовложения в ценные бумаги;
- капиталовложения в собственность.

Общество осуществляло свою деятельность на основании следующих лицензий:

Деятельность Общества не подлежит лицензированию.

Единоличный исполнительный орган Общества:

Генеральный директор Общества Терехов Евгений Игоревич.

Главный бухгалтер Общества :

Ведение бухгалтерского и налогового учета ООО «СИБМЕТИНВЕСТ» передано закрытому акционерному обществу «Объединенные Учетные Системы».

Сокращенной название: ЗАО «ОУС».

Местонахождение: 654066, Кемеровская область, г. Новокузнецк, пр. Октябрьский, д. 63.

Договор на оказание услуг № 03-016 от 21.09.2009г.

В Совет директоров Общества на 31.12.2012г. входят следующие лица:

№ п/п	Фамилия, имя, отчество	
1	Байзини Джакомо Карло	Председатель Совета Директоров
2	Янбухтин Тимур Ибрагимович	Член Совета Директоров
3	Пономарев Олег Михайлович	Член Совета Директоров

Ревизионная комиссия Обществом не формировалась.

Дочерних общества отсутствуют.

Зависимые общества отсутствуют.

Информация о составе связанных сторон Общества, а также осуществленных с ними операциях приведена в Форме № 10 «Связанные стороны».

2. Раскрытие применяемых способов ведения учета

2.1. Основа представления информации в бухгалтерской отчетности

Данная бухгалтерская отчетность сформирована в соответствии с Учетной политикой Общества на 2012 г., утвержденной приказом от 30.12.2011 г. № 23 с изменениями, внесенными приказом от 28.11.2012 № 8, которая подготовлена с учетом требований Федерального закона от 06.12.2011 № 402-ФЗ «О бухгалтерском учете», Положения по ведению бухгалтерского учета и бухгалтерской отчетности в Российской Федерации, утвержденного Приказом Министерства Финансов РФ от 29.07.1998 № 34н и других нормативных актов законодательства в области бухгалтерского учета.

ОРГАНИЗАЦИОННЫЕ АСПЕКТЫ УЧЕТНОЙ ПОЛИТИКИ

Бухгалтерский учет в организации осуществляется в соответствии с требованиями законодательства в области бухгалтерского учета на основании рабочего плана счетов бухгалтерского учета, а также в соответствии с локальными нормативными актами по бухгалтерскому учету, утвержденными в организации.

Для оформления фактов хозяйственной деятельности организация применяет типовые формы первичных учетных документов, утвержденные Госкомстатом России в составе Альбомов унифицированных форм первичной учетной документации, а также самостоятельно разработанные формы первичной учетной документации, утвержденные в организации. Для систематизации и накопления информации, содержащейся в принятых к бухгалтерскому учету первичных учетных документах, организация применяет формы регистров бухгалтерского учета.

В целях обеспечения достоверности данных бухгалтерского учета и отчетности организация проводит инвентаризацию имущества и финансовых обязательств в соответствии с порядком, установленным Положением «О порядке проведения и оформления результатов инвентаризации имущества и обязательств».

Бухгалтерский учёт имущества, обязательств и хозяйственных операций ведётся в рублях с копейками, без округлений.

Стоимость активов и обязательств, выраженных в иностранной валюте, для отражения в бухгалтерском учёте и отчётности подлежит пересчёту в рубли. Курсовая разница, связанная с расчетами с учредителями по вкладам, в том числе в уставный (складочный) капитал организации, подлежит зачислению в добавочный капитал этой организации. Во всех других случаях курсовая разница подлежит зачислению на финансовые результаты организации как прочие доходы или прочие расходы. Пересчет стоимости денежных знаков в кассе организации, средств на банковских счетах (банковских вкладах), выраженной в иностранной валюте, по мере изменения курса не производится. Пересчет в рубли иностранной валюты по среднему курсу, исчисленному за месяц или более короткий период, не производится.

Ответственность за организацию бухгалтерского учета несет руководитель организации.

Бухгалтерский учет в организации ведётся специализированной сторонней организацией ЗАО «ОУС».

При обработке учетной информации в организации применяется компьютерная техника с программным обеспечением.

Денежными эквивалентами в отчетности признаются депозиты до востребования, беспроцентные депозиты, срочные депозиты (со сроком размещения не более 3 месяцев), аккредитивы.

МЕТОДОЛОГИЧЕСКИЕ АСПЕКТЫ УЧЕТНОЙ ПОЛИТИКИ

Учёт и оценка основных средств

Объекты недвижимости, по которым закончены капитальные вложения, оформлены соответствующие первичные учетные документы, принимаются к учету в состав основных средств с момента выполнения условий признания активов в составе объектов основных средств. В аналитическом учете данные объекты учитываются обособленно до получения регистрации прав на объект недвижимости.

Отдельные части объекта основных средств, срок полезного использования которых существенно отличается друг от друга, учитываются в качестве отдельных инвентарных объектов. При этом в качестве отдельного инвентарного объекта может учитываться только та часть основного средства, которая имеет отдельную классификацию в Общероссийском классификаторе основных фондов ОК 013-94 (утв. Постановлением Госстандарта РФ от 26.12.1994 № 359 (ред. от 14.04.1998)) и (или) в технической документации (нормативных требованиях по эксплуатации) на объект основных средств установлен срок полезного использования на данную часть объекта основных средств.

Для целей отражения в бухгалтерском учете и бухгалтерской отчетности применяются следующие методы оценки используемых земельных участков, кроме отражаемых в балансе:

для арендованных: по договорной, при её отсутствии – по кадастровой стоимости, при отсутствии договорной и кадастровой - по общей сумме арендных платежей, определенных договором;

для прочих: по кадастровой стоимости, а при её отсутствии – в условной оценке.

Переоценка основных средств не производится.

Группировка основных средств производится по видам. Учет основных средств также ведется по местам их нахождения, материально-ответственным лицам. Основные средства, полученные в лизинг и учитываемые на балансе организации в соответствии с условиями договора лизинга, отражаются в отдельной группе основных средств.

Расходы на модернизацию, реконструкцию или техническое перевооружение объектов основных средств с остаточной стоимостью равной нулю, а также объектов, удовлетворяющих критериям признания основных средств, приведенным в п.4 ПБУ 6/01, но отраженных при первоначальном признании в составе МПЗ в связи с непревышением стоимостного лимита, установленного учетной политикой на момент признания:

в размере не более 40 000 рублей подлежат включению в состав текущих расходов;

в размере более 40 000 рублей:

для основных средств с нулевой остаточной стоимостью подлежат включению в стоимость данных объектов основных средств;

для объектов, первоначально признанных в составе МПЗ и числящихся на балансе, формируют вместе с первоначальной стоимостью МПЗ новый объект основных средств;

для объектов, первоначально признанных в составе МПЗ и списанных с баланса, формируют новый объект основных средств, с одновременным списанием малоценного объекта с забалансового учета.

Активы, в отношении которых выполняются условия принятия к бухгалтерскому учету в качестве основных средств стоимостью не более 40 000 рублей за единицу за исключением активов, потребительские свойства которых с течением времени не изменяются (земля, объекты природопользования и т.д.), отражаются в бухгалтерском учете в составе материально-производственных запасов и при передаче в эксплуатацию списываются на расходы единовременно (с обеспечением забалансового учета).

Материальные ценности и выданные авансы, которые по имеющимся планам не будут реализованы в течение одного операционного цикла (1 года) и стоимость которых в дальнейшем войдет в стоимость создаваемых/ приобретаемых внеоборотных активов (основных средств, нематериальных активов, НИОКР, прочие ВНА), в бухгалтерской отчетности отражаются в составе внеоборотных активов организации.

Для отражения в бухгалтерском учете и бухгалтерской отчетности арендованных основных средств используются следующие методы оценки:

- по договорной стоимости;
- при ее отсутствии – по общей сумме арендных платежей, определенных договором.

Учет амортизации основных средств

Амортизация по объектам основных средств начисляется линейным способом.

Амортизация объекта недвижимости, принятого к учету в составе основных средств в соответствии с п.2.1.1 настоящей Учетной политики, начисляется в общем порядке с первого числа месяца, следующего за месяцем принятия объекта к учету в составе основных средств независимо от факта государственной регистрации права собственности.

Срок полезного использования объектов основных средств устанавливается организацией в соответствии с техническими условиями с учетом заключения специалистов технических служб организаций и рекомендациями организаций-изготовителей. Срок полезного использования объектов основных средств, поступивших по договорам лизинга, может определяться исходя из условий договора лизинга.

Организация пересматривает срок полезного использования объекта основных средств в случае реконструкции, достройки, дооборудования, технического перевооружения или модернизации объекта основных средств при условии улучшения (повышения) первоначально принятых нормативных показателей функционирования.

Стоимость объектов доходных вложений в материальные ценности погашается путем начисления амортизации линейным способом.

Организация не осуществляет деятельность, связанную с добычей и разведкой месторождений полезных ископаемых.

Учет амортизации нематериальных активов

Амортизация нематериальных активов производится линейным способом, исходя из первоначальной стоимости нематериальных активов и нормы амортизации, исчисленной исходя из срока полезного использования этого объекта.

Срок полезного использования устанавливается исходя из срока действия патента, свидетельства и (или) из других ограничений сроков, использования объектов интеллектуальной собственности в соответствии с законодательством РФ или применимым законодательством иностранного государства, а также исходя из полезного срока использования нематериального актива, обусловленного соответствующими договорами. При отсутствии вышеперечисленных данных, срок полезного использования устанавливается:

- по исключительным правам на программное обеспечение (кроме крупных систем, по которым должны быть специальные планы использования) - 3 года;
- по прочим – 10 лет.

Амортизационные отчисления по нематериальным активам отражаются в бухгалтерском учете путем накопления соответствующих сумм на отдельном счете 05 «Амортизация нематериальных активов».

Нематериальные активы не более 40 000 рублей за единицу списываются путем начисления 100 % амортизации в периоде передачи в эксплуатацию.

Переоценка нематериальных активов не производится.

Учет расходов на НИОКР

Списание расходов по каждому инвентарному объекту НИОКР производится линейным способом.

Списание расходов на НИОКР осуществляется в течение ожидаемого срока использования результатов работ, но не более 5-ти лет, начиная с 1-го числа месяца, следующего за месяцем, в котором было начато фактическое применение полученных результатов от выполнения НИОКР.

Учет специальной оснастки и специальной одежды

Специальная одежда независимо от срока полезного использования принимается к бухгалтерскому учету в составе оборотных средств и учитывается в порядке, предусмотренном для учета материально-производственных запасов.

Стоимость специальной одежды, независимо от срока эксплуатации, списывается в дебет соответствующих счетов учета затрат на производство в момент ее передачи (отпуска) сотрудникам.

Специальное оборудование, специальный инструмент и специальные приспособления со сроком полезного использования не более 12 месяцев принимаются к бухгалтерскому учету в составе оборотных средств и учитываются в порядке, предусмотренном для учета материально-производственных запасов. Стоимость таких объектов списывается в дебет соответствующих счетов учета затрат на производство в момент его передачи в эксплуатацию.

Специальное оборудование, специальный инструмент и специальные приспособления, срок полезного использования которых более 12 месяцев и стоимостью более 40 000 руб., учитываются в составе внеоборотных активов в качестве основных средств. Стоимость таких объектов погашается путем начисления амортизации линейным способом.

С целью обеспечения сохранности специальной одежды, специального оборудования, специального инструмента и специальных приспособлений при полном списании стоимости данных объектов на затраты организуется контроль за их движением на забалансовых счетах.

Учет сырья и материалов

Принятие к учету сырья и материалов

Единицей бухгалтерского учета сырья и материалов является номенклатурный номер.

Учет основного и вспомогательного сырья и материалов осуществляется без применения учетных цен

Поступление из производства на склады материальных ценностей, которые ранее были отпущены в производство или образовались в процессе технологического цикла, отражается по кредиту счетов учета производства (20, 23, 25, 26, 29) в корреспонденции с дебетом счета 10 «Материалы».

Организация осуществляет учет сырья и материалов без применения учетных цен, по фактической себестоимости.

Учет транспортно-заготовительных расходов, а также невозмещаемый НДС, подлежащий включению в стоимость сырья и материалов, осуществляется на счете 16 «Отклонение в стоимости материальных ценностей».

Транспортно-заготовительные расходы подлежат списанию на расходы текущего периода в случае, когда на момент поступления данных о расходах сырья и материалы выбыли или случае, когда транспортно-заготовительные расходы невозможно соотнести с конкретными позициями сырья и материалов.

Оценка сырья, материалов и возвратных отходов при их отпуске в производство и ином выбытии

При отпуске и ином выбытии сырье, материалы и возвратные отходы оцениваются по средней стоимости (в средневзвешенной оценке).

Учет товаров

Принятие к учету товаров

В состав товаров включаются товары, предназначенные для оптовой и розничной торговли.

Единицей бухгалтерского учета товаров является номенклатурный номер.

Товары, приобретенные организацией для оптовой продажи, оцениваются по стоимости их приобретения. Подразделения розничной торговли и общественного питания учитывают товары по продажной стоимости с применением счета 42 «Торговая наценка».

Затраты по заготовке и доставке товаров до центральных складов (баз), производимые до момента их передачи в продажу включаются в фактическую себестоимость товаров.

Формирование фактической себестоимости товаров, приобретаемых для перепродажи, осуществляется без применения счета 15 «Заготовление и приобретение материальных ценностей».

Оценка товаров при их выбытии

При выбытии товары оцениваются по средней стоимости (в средневзвешенной оценке).

Учет готовой продукции и полуфабрикатов

Принятие к учету готовой продукции и полуфабрикатов

Оценка готовой продукции и полуфабрикатов осуществляется по фактической производственной себестоимости.

Оценка готовой продукции и полуфабрикатов при выбытии

При выбытии готовая продукция и полуфабрикаты оцениваются по средней стоимости (в средневзвешенной оценке)

Учет затрат на производство продукции, выполнения работ, оказания услуг

Формирование затрат на производство продукции, выполнения работ, оказания услуг

Методы учета готовой продукции, незавершенного производства, попутной продукции, возвратных отходов и калькулирования себестоимости определяются отдельным организационно-распорядительным документом.

Затраты для целей бухгалтерского учета группируются следующим образом:

- материальные затраты;
- затраты на оплату труда;
- страховые взносы во внебюджетные фонды;
- амортизация;
- прочие.

Оценка незавершенного производства

К незавершенному производству на отчетную дату относится следующая продукция и работы:

- не прошедшая всех стадий производства, предусмотренных техническим процессом в соответствии с нормативно-технической документацией;
- прошедшая все стадии производства, но не принятая отделом (службой) технического контроля качества;
- незаконченные работы;
- законченные, но не принятые заказчиком работы.

По деятельности, связанной с оказанием услуг, незавершенного производства не возникает.

Оценка незавершенного производства осуществляется по фактической производственной себестоимости.

Учет и распределение расходов на продажу и управленческих расходов

Следующие виды расходов на продажу признаются в себестоимости проданных продукции, товаров, работ, услуг только в случае реализации продукции, к которой они относятся:

- затраты на упаковку на складах готовой продукции;
- затраты на перевозку конкретных партий продукции;
- затраты на уплату таможенных пошлин по конкретным партиям продукции.

Остальные виды расходов на продажу признаются в себестоимости проданных продукции, товаров, работ, услуг полностью в отчетном периоде их признания в качестве расходов по обычным видам деятельности.

Управленческие расходы признаются в себестоимости проданных продукции, товаров, работ, услуг полностью в отчетном периоде их признания в качестве расходов по обычным видам деятельности.

Финансовые вложения

Первоначальная оценка финансовых вложений

Оценка и учет финансовых вложений осуществляется по каждому объекту финансовых вложений.

Объектом бухгалтерского учета (единицей) финансовых вложений является:

- отдельная ценная бумага;
- вклад в уставный капитал других организаций;
- предоставленный займ другим организациям;
- депозитный вклад (свыше трех месяцев);
- дебиторская задолженность, приобретенная на основании уступки прав требования;
- и другие объекты.

Аналитический учет финансовых вложений на предприятии обеспечивает информацию:

- по единицам бухгалтерского учета финансовых вложений;
- по организациям, в которые осуществлены эти вложения.

Дополнительная информация о финансовых вложениях формируется в разрезе групп. Группа формируется по следующим признакам:

- по каждому эмитенту;
- в разрезе ценных бумаг данного эмитента – по каждому виду ценных бумаг;
- в разрезе каждого вида ценных бумаг - по номиналу и номеру для векселей и по выпуску для эмиссионных ценных бумаг.

В случае использования средств полученных займов и кредитов для осуществления предварительной оплаты финансовых вложений, начисленные проценты не включаются в первоначальную стоимость финансовых вложений, а признаются прочими расходами организации того отчетного периода, когда они понесены.

Дополнительные затраты, связанные с приобретением финансовых вложений, относящиеся сразу к нескольким объектам учёта финансовых вложений, распределяются по объектам учёта следующим образом:

- расходы, связанные с приобретением финансовых вложений по нескольким сделкам, распределяются между объектами, приобретенными по разным сделкам, пропорционально количеству сделок;
- расходы, относящиеся к нескольким объектам учёта, распределяются по объектам учёта пропорционально покупной стоимости финансового вложения.

Все дополнительные затраты на приобретение финансовых вложений, произведенные до постановки их на учёт, включаются в первоначальную стоимость финансовых вложений в момент оприходования (принятия финансовых вложений на баланс организации).

Последующая оценка финансовых вложений во время владения

С целью отражения на конец отчетного года по текущей рыночной стоимости финансовых вложений, по которым текущую рыночную стоимость можно определить, корректировка (переоценка) их оценки проводится ежеквартально на последнюю дату квартала.

Разница между оценкой финансовых вложений по текущей рыночной стоимости на отчетную дату и предыдущей оценкой относится на финансовый результат организации.

Под текущей рыночной стоимостью ценных бумаг понимается их рыночная цена, рассчитанная в установленном порядке организатором торговли на рынке ценных бумаг.

Корректировка оценки ценных бумаг производится на основании документа, предоставленного организатором торгов.

В случае отсутствия у организатора торгов информации о рыночной цене ценной бумаги, корректировка ее оценки не производится и данная ценная бумага отражается в бухгалтерской отчетности по стоимости ее последней оценки.

Если по одним и тем же финансовым вложениям сделки совершались через двух и более организаторов торговли, то организация вправе самостоятельно выбрать рыночную котировку, сложившуюся у одного из организаторов торговли.

Если по состоянию на отчетную дату организатор торговли на рынке ценных бумаг не рассчитывает в установленном порядке рыночную цену ценных бумаг, то для целей бухгалтерской отчетности на указанную дату за текущую рыночную стоимость данных ценных бумаг следует принимать последнюю по времени расчета их рыночную цену.

Финансовые вложения, по которым текущая рыночная стоимость не определяется, подлежат отражению в учете на отчетную дату по первоначальной стоимости. При этом в бухгалтерской отчетности такие финансовые вложения отражаются за минусом сформированного по ним резерва.

Проверка на обесценение финансовых вложений, по которым не определяется их текущая рыночная стоимость, производится ежеквартально по состоянию на последнее число отчетного квартала.

Начисление в бухгалтерском учете дохода по долговым финансовым вложениям осуществляется ежемесячно в сумме причитающихся на отчетную дату будущих платежей, согласно доходности ценных бумаг, независимо от того, в какой форме и когда фактически производятся указанные платежи.

Начисленные проценты по долговым ценным бумагам и предоставленным займам отражаются вместе со стоимостью финансовых вложений и подлежат отдельному раскрытию в бухгалтерской отчетности.

При реализации процентных (дисконтных) ценных бумаг финансовый результат от осуществления таких операций определяется с учетом процентного дохода, начисленного по выбывающим ценным бумагам.

Выбытие финансовых вложений

При выбытии финансовых вложений, по которым определяется текущая рыночная стоимость, их стоимость определяется исходя из последней оценки.

При выбытии финансовых вложений, по которым не определяется текущая рыночная стоимость, их стоимость определяется по первоначальной стоимости каждой единицы бухгалтерского учета финансовых вложений.

Собственные векселя

Задолженность по собственному дисконтному векселю в момент его выдачи отражается в сумме привлеченных денежных средств либо в размере прекращенного за счет выдачи векселя обязательства (кредиторской задолженности).

При этом соответствующая часть такого дисконта относится ежемесячно в состав прочих расходов с одновременным увеличением задолженности по векселю таким образом, чтобы к моменту наступления срока его погашения задолженность по векселю, отраженная в учете, соответствовала сумме, подлежащей выплате по векселю.

Проценты по собственному векселю, выданному в счет оплаты приобретенных ТМЦ, потребленных работ, услуг, отражаются в бухгалтерском учете ежемесячно в течение периода обращения векселя.

Заемные обязательства

Порядок учета задолженности по заемным обязательствам

Предприятие в момент, когда по условиям договора займа и/или кредита до возврата суммы долга остается 365 дней осуществляет перевод долгосрочной задолженности в краткосрочную.

Учет затрат по кредитам и займам

В бухгалтерском учёте затраты по займам и кредитам начисляются в сумме причитающихся платежей согласно заключенным организацией договорам займа и кредитным договорам ежемесячно независимо от того, в какой форме и когда фактически производятся указанные платежи.

Данные расходы организации являются ее прочими расходами и подлежат включению в финансовый результат организации, за исключением той их части, которая подлежит включению в стоимость инвестиционного актива.

Дополнительные затраты, связанные с получением займов и кредитов, в случае их существенности предварительно учитываются в составе прочих внеоборотных (оборотных) активов с последующим отнесением их в состав прочих расходов в течение срока займа (кредитного договора). Несущественные затраты (если общая величина расходов, связанных с привлечением конкретной суммы, не превышает наименьшую из величин - 1%

от этой привлеченной суммы или 1 млн. руб.) относятся на расходы в периоде возникновения.

Учет вексельных обязательств

Расход по процентным ценным бумагам, выпущенным с целью привлечения денежных средств, начисляется в бухгалтерском учёте в сумме причитающихся на отчетную дату платежей согласно доходности ценных бумаг ежемесячно независимо от того, в какой форме и когда фактически производятся указанные платежи.

Учет облигационных займов

При привлечении денежных средств путем выпуска облигаций, начисление причитающихся процентов или дисконта по размещенным облигациям отражается организацией – эмитентом в составе прочих расходов в тех отчетных периодах, к которым относятся данные начисления, без предварительного учета в составе расходов будущих периодов.

Доходы от обычных видов деятельности

Доходами от обычных видов деятельности являются

- доходы от участия в уставных капиталах других предприятий;
- доходы от реализации ценных бумаг, долей в уставных капиталах обществ;
- доходы от реализации прав требования.

Не указанные выше виды доходов относятся к прочим доходам.

Следующие виды прочих доходов показываются в отчете о прибылях и убытках за минусом расходов, относящихся к этим доходам (с последующим раскрытием в отчетности в развернутом виде), поскольку они возникают в результате одного и того же или аналогичного по характеру факта хозяйственной деятельности и не являются существенными для характеристики финансового положения организации (п.18.2 ПБУ 9/99):

- положительные /отрицательные курсовые разницы, включая переоценку задолженностей, выраженных в условных единицах;
- доходы/расходы (включая остаточную стоимость) от продажи основных средств и незаконченных капитальных вложений;
- доходы/расходы от ликвидации (без учета остаточной стоимости) ОС;
- доходы/расходы от ликвидации (без учета остаточной стоимости) НКС;
- доходы/расходы (включая остаточную стоимость) от продажи нематериальных активов;
- доходы/расходы (включая балансовую стоимость) от продажи материально-производственных запасов (за исключением готовой продукции и товаров);
- доходы/расходы (включая балансовую стоимость) от реализации права требования;
- доходы/расходы (включая балансовую стоимость) от продажи ценных бумаг;
- доходы/расходы (включая балансовую стоимость) от продажи долей в уставном (складочном) капитале и вкладов в совместную деятельность;
- доходы/расходы от реализации /покупки иностранной валюты;

восстановление/создание резерва по сомнительным долгам по торговой дебиторской задолженности (покупатели и заказчики);
восстановление/создание резерва по сомнительным долгам по прочей дебиторской задолженности (включая авансы, кроме авансов под внеоборотные активы);
восстановление/создание резерва по сомнительным долгам (НДС);
восстановление/создание резерва под снижение стоимости МПЗ;
восстановление/создание резерва под обесценение финансовых вложений;
восстановление/создание резерва под обесценение авансов под внеоборотные активы;

восстановление/создание резерва по недостаткам оборотных активов;
восстановление/создание резерва по недостаткам внеоборотных активов;
восстановление/создание резерва под оценочное обязательство (в части налогов) кроме налога на прибыль;
восстановление/создание резерва под оценочное обязательство в части налога на прибыль;
восстановление/создание резерва под оценочное обязательство (кроме налогов);
восстановление/создание резерва по отпускам и вознаграждениям персонала основных и вспомогательных производств;
восстановление/создание резерва по отпускам и вознаграждениям персонала подразделений сбыта;
восстановление/создание резерва по отпускам и вознаграждениям управленческого персонала.

Расходы от обычных видов деятельности

Расходами от обычных видов деятельности признаются расходы, связанные с получением доходов от обычных видов деятельности. Все другие расходы подлежат отнесению в состав прочих.

Суммы уплаченного налога на землю по земельным участкам, объекты, расположенные на которых однозначно используются в производственных целях, отражаются в Отчете о прибылях и убытках в строке Себестоимость. При невозможности идентифицировать назначение или при использовании объектов как в производственных, так и в непроизводственных целях, суммы уплаченного налога на землю по земельным участкам под данными объектами отражаются в Отчете о прибылях и убытках в строке Управленческие расходы.

Структура и способы списания расходов, относящихся к следующим отчетным периодам

Затраты, произведенные организацией в отчетном периоде, но относящиеся к следующим отчетным периодам, учитываются на счете 97 «Расходы будущих периодов» и отражаются в отчетности следующим образом:

в составе прочих внеоборотных активов:

расходы на приобретение разрешений, сертификацию на срок более 1 года;

расходы на освоение природных ресурсов (долгосрочные).

в составе незавершенного производства:

расходы на освоение новых производств, оборудования и агрегатов, пуско-наладочные расходы, не включаемые в стоимость основных средств.

в составе авансов выданных:

страховые взносы, уплачиваемые по договорам страхования, гарантии;

расходы на приобретение лицензий, разрешений, сертификацию, программное обеспечение на срок не более 1 года.

Стоимость лицензий и компьютерных программ, имеющих срок полезного использования более 1 года, отражается в бухгалтерской отчетности в составе прочих внеоборотных активов.

Расходы, относящиеся к следующим отчетным периодам, подлежат признанию в составе тех отчетных периодов, к которым они относятся.

Порядок применения ПБУ 18/02

Отложенные налоговые активы и обязательства отражаются в бухгалтерском балансе развернуто. При этом сворачиваются отложенные налоговые активы и обязательства, относящиеся к одним и тем же видам активов и обязательств.

Величина текущего налога на прибыль определяется на основе налоговой декларации по налогу на прибыль.

Резервы

По состоянию на конец каждого квартала создаются следующие виды резервов под обесценение активов с тем, чтобы стоимость соответствующих активов не была отражена в бухгалтерском балансе в оценке, превышающей их рыночную стоимость:

резерв по сомнительной дебиторской задолженности, включая авансы, выданные под внеоборотные активы;

резерв под НДС по приобретенным ценностям;

резерв под снижение стоимости материально-производственных запасов;

резерв под обесценение финансовых вложений;

резерв под недостачи.

В соответствии с ПБУ 8/2010 создаются следующие резервы под оценочные обязательства:

резерв предстоящих расходов на оплату отпусков;

резерв на выплату вознаграждений по итогам отчетного периода (года);

резерв под оценочное обязательство (в части налогов) кроме налога на прибыль;

резерв под оценочное обязательство в части налога на прибыль;

резерв под оценочное обязательство (кроме налогов).

Резерв на ремонт основных средств не создается.

2.2. Изменения учетной политики

Изменения учетной политики по сравнению с предыдущим отчетным периодом

В 2012 году в учетную политику Общества были внесены следующие изменения, что позволило повысить уместность и надежность бухгалтерской отчетности за 2012 год, показатели которой сформированы с учетом таких изменений:

Изменения учетной политики по сравнению с предыдущим отчетным периодом не оказали существенного влияния на финансовое положение Общества, финансовые результаты его деятельности и движение денежных средств, поэтому вступительные данные не корректировались.

№ п/п	Учетная политика на 2011 год	Учетная политика на 2012 год
2.1.6	<p>Расходы на модернизацию, реконструкцию или техническое перевооружение объектов основных средств с остаточной стоимостью равной нулю, а также объектов, удовлетворяющих критериям признания основных средств, приведенным в п.4 ПБУ 6/01, но отраженных при первоначальном признании в составе МПЗ в связи с непревышением стоимостного лимита, установленного учетной политикой на момент признания:</p> <ul style="list-style-type: none"> - в размере не более 20 000 рублей подлежат включению в состав текущих расходов; - в размере более 20 000 рублей: - для основных средств с нулевой остаточной стоимостью подлежат включению в стоимость данных объектов основных средств; - для объектов, первоначально признанных в составе МПЗ и числящихся на балансе, формируют вместе с первоначальной стоимостью МПЗ новый объект основных средств; - для объектов, первоначально признанных в составе МПЗ и списанных с баланса, формируют новый объект основных средств, с одновременным списанием малоценного объекта с забалансового учета. 	<p>Расходы на модернизацию, реконструкцию или техническое перевооружение объектов основных средств с остаточной стоимостью равной нулю, а также объектов, удовлетворяющих критериям признания основных средств, приведенным в п.4 ПБУ 6/01, но отраженных при первоначальном признании в составе МПЗ в связи с непревышением стоимостного лимита, установленного учетной политикой на момент признания:</p> <ul style="list-style-type: none"> - в размере не более 40 000 рублей подлежат включению в состав текущих расходов; - в размере более 40 000 рублей: - для основных средств с нулевой остаточной стоимостью подлежат включению в стоимость данных объектов основных средств; - для объектов, первоначально признанных в составе МПЗ и числящихся на балансе, формируют вместе с первоначальной стоимостью МПЗ новый объект основных средств; - для объектов, первоначально признанных в составе МПЗ и списанных с баланса, формируют новый объект основных средств, с одновременным списанием малоценного объекта с забалансового учета.

№ п/п	Учетная политика на 2011 год	Учетная политика на 2012 год
2.1.7.	Активы, в отношении которых выполняются условия принятия к бухгалтерскому учету в качестве основных средств, стоимостью не более 20 000 рублей за единицу за исключением активов, потребительские свойства которых с течением времени не изменяются (земля, объекты природопользования и т.д.) отражаются в бухгалтерском учете в составе материально-производственных запасов и при передаче в эксплуатацию списываются на расходы одновременно (с обеспечением забалансового учета).	Активы, в отношении которых выполняются условия принятия к бухгалтерскому учету в качестве основных средств, стоимостью не более 40 000 рублей за единицу за исключением активов, потребительские свойства которых с течением времени не изменяются (земля, объекты природопользования и т.д.) отражаются в бухгалтерском учете в составе материально-производственных запасов и при передаче в эксплуатацию списываются на расходы одновременно (с обеспечением забалансового учета).
2.1.8.	Материальные ценности и выданные авансы, которые по имеющимся планам не будут реализованы в течение одного операционного цикла (1 года) и стоимость которых в дальнейшем войдет в стоимость создаваемых/ приобретаемых внеоборотных активов (основных средств, нематериальных активов, НИОКР, прочие ВНА), в бухгалтерской отчетности отражаются в составе капитальных вложений организации.	Материальные ценности и выданные авансы, которые по имеющимся планам не будут реализованы в течение одного операционного цикла (1 года) и стоимость которых в дальнейшем войдет в стоимость создаваемых/ приобретаемых внеоборотных активов (основных средств, нематериальных активов, НИОКР, прочие ВНА), в бухгалтерской отчетности отражаются в составе внеоборотных активов организации.
2.1.9.		Для отражения в бухгалтерском учете и бухгалтерской отчетности арендованных основных средств используются следующие методы оценки: - по договорной стоимости; - при ее отсутствии - по общей сумме арендных платежей, определенных договором.
2.2.4.	Нематериальные активы не более 20 000 рублей за единицу списываются путем начисления 100 % амортизации в периоде передачи в эксплуатацию.	Нематериальные активы не более 40 000 рублей за единицу списываются путем начисления 100 % амортизации в периоде передачи в эксплуатацию.

№ п/п	Учетная политика на 2011 год	Учетная политика на 2012 год
2.4.4.	Специальное оборудование, специальный инструмент и специальные приспособления, срок полезного использования которых более 12 месяцев и стоимостью более 20 тыс. руб., учитываются в составе внеоборотных активов в качестве основных средств. Стоимость таких объектов погашается путем начисления амортизации линейным способом.	Специальное оборудование, специальный инструмент и специальные приспособления, срок полезного использования которых более 12 месяцев и стоимостью более 40 000 рублей, учитываются в составе внеоборотных активов в качестве основных средств. Стоимость таких объектов погашается путем начисления амортизации линейным способом.
2.11.2.3.	Дополнительные затраты, связанные с получением займов и кредитов, в случае их существенности предварительно учитываются как дебиторская задолженность с последующим отнесением их в состав прочих расходов в течение срока погашения указанных выше заемных обязательств. Несущественные затраты (если общая величина расходов, связанных с привлечением конкретной суммы, не превышает наименьшую из величин - 1% от этой привлеченной суммы или 1 млн. руб.) относятся на расходы в периоде возникновения.	Дополнительные затраты, связанные с получением займов и кредитов, в случае их существенности предварительно учитываются в составе прочих внеоборотных (оборотных) активов с последующим отнесением их в состав прочих расходов в течение срока займа (кредитного договора). Несущественные затраты (если общая величина расходов, связанных с привлечением конкретной суммы, не превышает наименьшую из величин - 1% от этой привлеченной суммы или 1 млн. руб.) относятся на расходы в периоде возникновения.
2.12.3	Следующие виды прочих доходов показываются в отчете о прибылях и убытках за минусом расходов, относящихся к этим доходам (с последующим раскрытием в отчетности в развернутом виде), поскольку они возникают в результате одного и того же или аналогичного по характеру факта хозяйственной деятельности и не являются существенными для характеристики финансового положения организации (п.18.2 ПБУ 9/99): - положительные /отрицательные курсовые разницы, включая переоценку задолженностей, выраженных в условных единицах; - доходы/расходы (включая	Следующие виды прочих доходов показываются в отчете о прибылях и убытках за минусом расходов, относящихся к этим доходам (с последующим раскрытием в отчетности в развернутом виде), поскольку они возникают в результате одного и того же или аналогичного по характеру факта хозяйственной деятельности и не являются существенными для характеристики финансового положения организации (п.18.2 ПБУ 9/99): - положительные /отрицательные курсовые разницы, включая переоценку задолженностей, выраженных в условных единицах; - доходы/расходы (включая

№ п/п	Учетная политика на 2011 год	Учетная политика на 2012 год
	<p>остаточную стоимость) от продажи основных средств и незаконченных капитальных вложений; - доходы/расходы от ликвидации ОС и НКС; - - доходы/расходы (включая остаточную стоимость) от продажи нематериальных активов; - доходы/расходы (включая балансовую стоимость) от продажи материально-производственных запасов (за исключением готовой продукции и товаров); - доходы/расходы (включая балансовую стоимость) от реализации права требования; - доходы/расходы (включая балансовую стоимость) от продажи ценных бумаг; - доходы/расходы (включая балансовую стоимость) от продажи долей в уставном (складочном) капитале и вкладов в совместную деятельность; - доходы/расходы от реализации/покупки иностранной валюты; - восстановление/создание резерва под сомнительную дебиторскую задолженность; - - - восстановление/создание резерва под снижение стоимости МПЗ; - восстановление/создание резерва под обесценение финансовых вложений; - восстановление/создание резерва под обесценение авансов под внеоборотные активы;</p>	<p>остаточную стоимость) от продажи основных средств и незаконченных капитальных вложений; - доходы/расходы от ликвидации (без учета остаточной стоимости) ОС; - доходы/расходы от ликвидации (без учета остаточной стоимости) НКС; - доходы/расходы (включая остаточную стоимость) от продажи нематериальных активов; - доходы/расходы (включая балансовую стоимость) от продажи материально-производственных запасов (за исключением готовой продукции и товаров); - доходы/расходы (включая балансовую стоимость) от реализации права требования; - доходы/расходы (включая балансовую стоимость) от продажи ценных бумаг; - доходы/расходы (включая балансовую стоимость) от продажи долей в уставном (складочном) капитале и вкладов в совместную деятельность; - доходы/расходы от реализации/покупки иностранной валюты; - восстановление/создание резерва по сомнительным долгам по торговой дебиторской задолженности (покупатели и заказчики); - восстановление/создание резерва по сомнительным долгам по прочей дебиторской задолженности (включая авансы, кроме авансов под внеоборотные активы); - восстановление/создание резерва по сомнительным долгам (НДС); - восстановление/создание резерва под снижение стоимости МПЗ; - восстановление/создание резерва под обесценение финансовых вложений; - восстановление/создание резерва под обесценение авансов под внеоборотные активы;</p>

№ п/п	Учетная политика на 2011 год	Учетная политика на 2012 год
	<ul style="list-style-type: none"> - восстановление/создание резерва по недостаткам; - - восстановление/создание резерва по налогам и сборам; - - - восстановление/создание резерва по отпускам и вознаграждениям; - - - восстановление/создание резерва предстоящих расходов (условные обязательства, кроме налогов). 	<ul style="list-style-type: none"> - восстановление/создание резерва по недостаткам оборотных активов; - восстановление/создание резерва по недостаткам внеоборотных активов; - восстановление/создание резерва под оценочное обязательство (в части налогов) кроме налога на прибыль; - восстановление/создание резерва под оценочное обязательство в части налога на прибыль; - восстановление/создание резерва под оценочное обязательство (кроме налогов); - восстановление/создание резерва по отпускам и вознаграждениям персонала основных и вспомогательных производств; - восстановление/создание резерва по отпускам и вознаграждениям персонала подразделений сбыта; - восстановление/создание резерва по отпускам и вознаграждениям управленческого персонала; -
2.13.2.	<p>Суммы уплаченного налога на землю по земельным участкам, объекты, расположенные на которых однозначно используются в производственных целях, отражаются в Отчете о прибылях и убытках в строке 020 Себестоимость. При невозможности идентифицировать назначение или при использовании объектов как в производственных, так и в непроизводственных целях, суммы уплаченного налога на землю по земельным участкам под данными объектами отражаются в Отчете о прибылях и убытках в строке 040 Управленческие расходы.</p>	<p>Суммы уплаченного налога на землю по земельным участкам, объекты, расположенные на которых однозначно используются в производственных целях, отражаются в Отчете о прибылях и убытках в строке Себестоимость. При невозможности идентифицировать назначение или при использовании объектов как в производственных, так и в непроизводственных целях, суммы уплаченного налога на землю по земельным участкам под данными объектами отражаются в Отчете о прибылях и убытках в строке Управленческие расходы.</p>
2.14.1.	<p>В состав расходов, относящихся к следующим отчетным периодам относятся:</p>	<p>Затраты, произведенные организацией в отчетном периоде, но относящиеся к следующим отчетным периодам,</p>

№ п/п	Учетная политика на 2011 год	Учетная политика на 2012 год
	<ul style="list-style-type: none"> - стоимость лицензий и компьютерных программ, имеющих первоначальный срок использования не более 1 года; - страховые взносы, уплачиваемые согласно договорам страхования; - пусковые (пусконаладочные) расходы, не включаемые в стоимость основных средств; - другие расходы, относящиеся к следующим отчетным периодам. 	<p>учитываются на счете 97 «Расходы будущих периодов» и отражаются в отчетности следующим образом:</p> <ol style="list-style-type: none"> 1) в составе прочих внеоборотных активов: <ul style="list-style-type: none"> -расходы на приобретение разрешений, сертификацию на срок более 1 года; -расходы на освоение природных ресурсов (долгосрочные); - расходы по горно-подготовительным работам (долгосрочные) (только для горно-добывающих предприятий). 2) в составе незавершенного производства: <ul style="list-style-type: none"> - расходы на освоение новых производств, оборудования и агрегатов, пуско-наладочные расходы, не включаемые в стоимость основных средств. 3) в составе авансов выданных: <ul style="list-style-type: none"> - страховые взносы, уплачиваемые по договорам страхования; - расходы на приобретение лицензий, разрешений, сертификацию, программное обеспечение на срок не более 1 года.
2.14.2.	<p>Стоимость лицензий и компьютерных программ, имеющих первоначальный срок использования более 1 года, отражается в отчетности в составе прочих внеоборотных активов.</p>	<p>Стоимость лицензий и компьютерных программ, имеющих срок полезного использования более 1 года, отражается в отчетности в составе прочих внеоборотных активов.</p>
2.14.3.	<p>Объекты прочих внеоборотных активов, учитываемые на счете 04, стоимостью не более 20 000 рублей за единицу амортизируются в общем порядке в течение срока эксплуатации с месяца, следующего за месяцем ввода.</p>	<p>Расходы, относящиеся к следующим отчетным периодам, подлежат признанию в составе тех отчетных периодов, к которым они относятся.</p>
2.16.1.	<p>По состоянию на конец каждого квартала создаются следующие виды резервов под обесценение активов с тем, чтобы стоимость соответствующих активов не была отражена в бухгалтерском балансе в оценке, превышающей их рыночную</p>	<p>По состоянию на конец каждого квартала создаются следующие виды резервов под обесценение активов с тем, чтобы стоимость соответствующих активов не была отражена в бухгалтерском балансе в оценке, превышающей их рыночную</p>

№ п/п	Учетная политика на 2011 год	Учетная политика на 2012 год
	стоимость: - резерв по сомнительной дебиторской задолженности, включая авансы, выданные под внеоборотные активы и резерв по налогам и сборам; - резерв под НДС по приобретенным ценностям; - резерв под обесценение материально-производственных запасов; - резерв под обесценение финансовых вложений; - резерв под недостачи.	стоимость: - резерв по сомнительной дебиторской задолженности, включая авансы, выданные под внеоборотные активы; - резерв под НДС по приобретенным ценностям; - резерв под снижение стоимости материально-производственных запасов; - резерв под обесценение финансовых вложений; - резерв под недостачи.
2.16.2.	В целях отнесения начислений персоналу организации в состав расходов тех отчетных периодов, к которым они относятся, создаются следующие резервы: - резерв предстоящих расходов на оплату отпусков; - резерв на выплату вознаграждений по итогам отчетного периода (года). - - -	В соответствии с ПБУ 8/2010 создаются следующие резервы под оценочные обязательства: - резерв предстоящих расходов на оплату отпусков; - резерв на выплату вознаграждений по итогам отчетного периода (года); - резерв под оценочное обязательство (в части налогов) кроме налога на прибыль; - резерв под оценочное обязательство в части налога на прибыль; - резерв под оценочное обязательство (кроме налогов).
2.16.3.	По состоянию на конец отчетного года формируется резерв предстоящих расходов (под условные обязательства, кроме налогов).	исключить
2.16.4.	Порядок создания и использования резервов устанавливается отдельными организационно-распорядительными документами организации.	сменить нумерацию на п.2.16.3
2.16.5.	Резерв на ремонт основных средств не создается.	сменить нумерацию на п.2.16.4

Изменения учетной политики на следующий отчетный период

№ п/п	Учетная политика на 2012год	Учетная политика на 2013 год
1.2	Для оформления фактов хозяйственной деятельности организация применяет типовые формы первичных учетных документов, утвержденные Госкомстатом России в составе Альбомов унифицированных форм первичной учетной документации, а также самостоятельно разработанные формы первичной учетной документации, утвержденные в организации (Приложение 2). Для систематизации и накопления информации, содержащейся в принятых к бухгалтерскому учету первичных учетных документах, организация применяет форма регистров бухгалтерского учета (выбрать из перечня и приложить...)	Для оформления фактов хозяйственной деятельности организация применяет типовые формы первичных учетных документов, утвержденные банковским законодательством по операциям с денежными средствами, а также формы первичной учетной документации, утвержденные в организации (Приложение 2). Первичный учетный документ может составляться на бумажном носителе или в виде электронного документа, подписанного электронной подписью. Для систематизации и накопления информации, содержащейся в принятых к бухгалтерскому учету первичных учетных документах, организация применяет формы регистров бухгалтерского учета (Приложение 3).
2.9.1.6	Все дополнительные затраты на приобретение финансовых вложений, произведенные до постановки их на учет, включаются в первоначальную стоимость финансовых вложений в момент оприходования (принятия финансовых вложений на баланс организации)	Все дополнительные затраты на приобретение финансовых вложений, произведенные до постановки их на учет, относятся на прочие расходы.
2.9.1.5	Дополнительные затраты, связанные с приобретением финансовых вложений, относящиеся сразу к нескольким объектам учёта финансовых вложений, распределяются по объектам учёта следующим образом: - расходы, связанные с приобретением финансовых вложений по не-скольким сделкам, распределяются между объектами, приобретенными по разным сделкам, пропорционально количеству сделок; - расходы, относящиеся к нескольким объектам учёта, распределяются по объектам учёта пропорционально покупной стоимости финансового вложения.	

3. Вступительные и сравнительные данные

3.1. Корректировки данных отчетности

Для обеспечения сопоставимости данных за 2012 год с данными за предшествующий и предшествующий предыдущему году соответствующие данные бухгалтерской отчетности за 2011, 2010 годы были скорректированы в связи с изменениями в формах отчетности, оказавшими влияние на финансовые показатели:

3.1.1. Изменение показателей Формы №1 «Бухгалтерский баланс»

Изменение показателей Формы №1 «Бухгалтерский баланс» на 31.12.2010 г.:

Наименование статьи (код строки)	Сумма до корректир овки	Коррек- тировка	тыс. руб.
			Сумма с учетом корректировки на 31.12.2010
Дебиторская задолженность (платежи по которой ожидаются в течение 12 месяцев после отчетной даты), в том числе: прочие дебиторы (строка 1235к)	18 361	-18 361	0
Прочие оборотные активы (строка 1260)	0	+18 361	18 361
Дебиторская задолженность (платежи по которой ожидаются более чем через 12 месяцев после отчетной даты), в том числе: прочие дебиторы (строка 1235д)	154 270	-154 270	0
Прочие внеоборотные активы (строка 1190)	0	+154 270	154 270

Изменение показателей Формы №1 «Бухгалтерский баланс» на 31.12.2011 г.:

Наименование статьи (код строки)	Сумма до корректиро вки	Коррек- тировка	тыс. руб.
			Сумма с учетом корректировки на 31.12.2011
Дебиторская задолженность (платежи по которой ожидаются более чем через 12 месяцев после отчетной даты), в том числе: прочие дебиторы (строка 1235д)	200 533	-200 533	0
Дебиторская задолженность (платежи по которой ожидаются в течение 12 месяцев после отчетной даты), в том числе: прочие дебиторы (строка 1235к)	114 469	-26 046	88 426

Прочие внеоборотные активы (строка 1190)	-	+200 533	200 533
Прочие оборотные активы (строка 1260)	-	+26 046	26 046

3.1.2. Показатели Формы 4 «Отчет о движении денежных средств» за 2010г. были скорректированы в связи с вступлением в действие Положения по бухгалтерскому учету "Отчет о движении денежных средств" (ПБУ 23/2011), утвержденного Приказом Министерства Финансов РФ от 02.02.2011г. №11н.

Следующие денежные потоки пересчитаны свернуто, в связи с тем, что они характеризуют не столько деятельность Общества, сколько деятельность его контрагентов, и (или) когда поступления от одних лиц обуславливают соответствующие выплаты другим лицам:

- денежные потоки комиссионера или агента в связи с осуществлением ими комиссионных или агентских услуг (за исключением платы за сами услуги);
- косвенные налоги в составе поступлений от покупателей и заказчиков, платежей поставщикам и подрядчикам и платежей в бюджетную систему или возмещение из нее;
- поступления от контрагента за счет возмещения коммунальных платежей и осуществление этих платежей в арендных и иных аналогичных отношениях;
- оплата транспортировки грузов с получением эквивалентной компенсации от контрагента.

Суммы поступлений от покупателей, заказчиков и прочих дебиторов, а также платежей поставщикам, подрядчикам и прочим кредиторам отражены без учета сумм налога на добавленную стоимость по всем видам операций, и определены расчетным путем.

3.2. Информация об обеспечении и обязательствах

Обеспечений, выданных под собственные обязательства, и поручительств по обязательствам третьих лиц, учитываемых на забалансовых счетах «Бухгалтерского баланса» Общество не имеет.

3.3. Информация об имуществе в залоге под собственные обязательства.

Имущество в залог под собственные обязательства не предоставлялось

3.4. Информация о неоплаченном по договорам поставки оборудовании, которое в соответствии со ст.488 ГК РФ признается находящимся в залоге в силу закона

Оборудования, неоплаченного по договорам поставки, которое в соответствии со ст.488 ГК РФ признается находящимся в залоге в силу закона, Общество не имеет.

4. Оценочные обязательства, условные обязательства и условные активы

Информация по условным обязательствам и активам приведена в разделе 7.2 отчетной Формы № 5 «Пояснения к бухгалтерской отчетности. Приложение к бухгалтерскому балансу».

Информация по резерву по оценочным обязательствам приведена в разделе 7.1 отчетной Формы № 5 «Пояснения к бухгалтерской отчетности. Приложение к бухгалтерскому балансу».

Обязательство по рекультивации земель

Общество не имеет обязательств по рекультивации земель.

5. Информация о прекращаемой деятельности и реорганизации Общества

Информация о прекращаемой деятельности

Прекращаемой деятельности, преобразования и реорганизации Общества в 2012г. не было.

6. Прочая информация.

6.1. Информация по сегментам

Информация об активах в разрезе географических сегментов не раскрывается в связи с тем, что все активы Общества расположены в России.

Информация о выручке и себестоимости продаж по рынкам сбыта и видам продукции приведена в р. 1-2 Приложения 7 бухгалтерской отчетности.

6.2. Информация об экологической деятельности.

Расходов на осуществление деятельности в сфере рационального природопользования, охраны окружающей среды и экологической безопасности, оказывающих на состояние окружающей среды Общество не имеет.

6.3. Информация о денежных эквивалентах в отчетности.

Денежными эквивалентами в отчетности признаются депозиты до востребования, беспроцентные депозиты, срочные депозиты (со сроком размещения не более 3 месяцев), аккредитивы.

Показатели	тыс. руб.		
	на 31.12.2012 г.	на 31.12.2011 г.	на 31.12.2010 г.
депозиты до востребования	-	-	-
беспроцентные депозиты	-	-	-
срочные депозиты (со сроком размещения не более 3 месяцев)	5 062 869	2 328	15 069
Аккредитивы	-	-	-

Проценты к получению по срочным депозитам (со сроком размещения не более 3 месяцев) на 31.12.2012 составляют 24 528 тыс. руб.

6.4. Информация о затратах на приобретение и потребление на цели производства продукции (выполнения работ, оказания услуг) энергетических ресурсов.

Виды деятельности Общества (оказание услуг, сдача имущества в аренду, оказание услуг по агентским договорам) не связаны с потреблением энергетических ресурсов в промышленном масштабе.

Затраты тепловой и энергетической энергии в арендуемых помещениях учитываются арендодателем и предъявляются в составе арендной платы.

7. События после отчетной даты

- 7.1. Дивиденды по результатам деятельности Общества за за 2012 год после отчетной даты не объявлялись и не выплачивались.
- 7.2. После отчетной даты сделки, связанные с приобретением и выбытием основных средств не заключались.
- 7.3. 28 января 2013 года заключен договор займа с ООО «ЕВРАЗ Южный Стан» № ЕФ/ЮС-03 на сумму 700 000 000 (Семьсот миллионов) рублей.
- 7.4. После отчетной даты решений об эмиссии акций и ценных бумаг не принималось.
- 7.5. В 2013 г. прекращение деятельности Общества не планируется.
- 7.6. Чрезвычайные ситуации, приведшие к уничтожению значительной части активов Общества отсутствовали.

8. Оценка финансового состояния и результатов хозяйственной деятельности

8.1 Общая оценка финансовой устойчивости

Показатели, используемые для расчета относительных показателей финансовой устойчивости

тыс. руб.			
Наименование показателя	Строка баланса	01.01.2012	31.12.2012
Оборотные активы	с. 1200	15 683 765	21 723 834
Внеоборотные активы	с. 1100	52 651 951	46 079 429
Валюта баланса (активы)	с. 1600	68 335 716	67 803 263
Собственный капитал	с. 1300	17 551 309	16 999 613
Заемный капитал	с. 1410 + с. 1450 + с. 1510 + с. 1520 + с. 1550	50 739 082	50 763 460
Собственные средства	оборотные с. 1300 - с. 1100	-35 100 642	-29 254 252

По состоянию на начало и конец отчетного периода структура баланса характеризуется следующими относительными показателями финансовой устойчивости:

Наименование коэффициента	Способ расчета (тыс.руб.)	Нормальное значение	01.01.2012	31.12.2012	Изменение показателя + / -
Коэффициент автономии (финансовой независимости)	$\frac{\text{собственный капитал}}{\text{валюта баланса}}$	Рекомендуемое значение - 0,5. Больше значение указывает на укрепление финансовой независимости	0,3	0,3	0
Коэффициент соотношения заемных и собственных средств	$\frac{\text{заемный капитал}}{\text{собственный капитал}}$	Рекомендуемое значение - 0,6 - 0,7	2,9	3,0	+0,1
Коэффициент обеспеченности собственными оборотными средствами	$\frac{\text{собственные оборотные средства}}{\text{оборотные активы}}$	Рекомендуемое значение показателя больше 0,1.	-2,2	-1,3	+0,9
Коэффициент соотношения внеоборотных и оборотных активов	$\frac{\text{внеоборотные активы}}{\text{оборотные активы}}$	Индивидуален для каждого предприятия.	3,4	2,1	-1,3
Коэффициент маневренности	$\frac{\text{собственные оборотные средства}}{\text{собственный капитал}}$	Рекомендуемое значение 0,2 - 0,5.	-2,0	-1,7	+0,3

8.2 Общая оценка платежеспособности

Показатели, используемые для расчета относительных показателей платежеспособности

Наименование показателя	Строка баланса	тыс. руб.	
		01.01.2012	31.12.2012
Денежные средства и денежные эквиваленты	с. 1250	2 339	5 087 397
Краткосрочные финансовые вложения (за исключением денежных эквивалентов)	с.1240	15 363 940	16 342 462
Краткосрочная дебиторская задолженность (ДЗ)	с. 1230к	114 781	114 472
Запасы	с. 1210	-	-
Краткосрочные обязательства	с. 1500 - с. 1530 - с. 1540	739 082	763 460

По состоянию на начало и конец отчетного периода структура баланса характеризуется следующими относительные показатели платежеспособности:

Наименование коэффициента	Способ расчета (тыс.руб.)	01.01.2012	31.12.2012	Изменение показателя + / -
Коэффициент абсолютной ликвидности	$\frac{\text{ДС} + \text{краткосрочные финансовые вложения}}{\text{краткосрочные обязательства}}$	20,8	28,1	+7,3
Коэффициент текущей ликвидности	$\frac{\text{ДС} + \text{краткосрочные фин. вложения} + \text{ДЗ}}{\text{краткосрочные обязательства}}$	20,9	28,2	+7,3
Коэффициент общей ликвидности	$\frac{\text{ДС} + \text{краткосрочные фин. вложения} + \text{ДЗ} + \text{запасы}}{\text{краткосрочные обязательства}}$	20,9	28,2	+7,3

8.3 Общая оценка рентабельности

Обобщающими показателями, характеризующими эффективность управления и использования всех хозяйственных средств Общества, являются следующие показатели рентабельности:

Наименование коэффициента	Способ расчета (тыс.руб.)	2011	2012
Рентабельность продаж	прибыль от реализации	-	-
	выручка от реализации продукции (работ, услуг).		
Рентабельность активов	прибыль до налогообложения (стр.2300 ф.2)	0,02	0,03
	активы (стр.1600 ф.1 на начало года+стр.1600 ф.1 на конец года)/2		
Рентабельность собственного капитала	прибыль до налогообложения (стр.2300 ф.2)	0,09	0,1
	собственный капитал (стр.1300 ф.1 на начало года+стр.1300 ф.1 на конец года)/2		

8.4.Динамика основных экономических и финансовых показателей и перспективы развития

Динамика основных экономических показателей

Показатели	тыс. руб.			
	2009г	2010г	2011г	2012г
Выручка от реализации	-	-	-	-
Себестоимость (стр.2120,2210,2220 ф.2)	-183	-1 090	-2 104	-2 559
Прибыль (убыток) от продаж	-183	-1 090	-2 104	-2 559

Чистая прибыль после налогообложения	-485	185 782	1031309	1 479 613
Затраты на 1 руб. реализованных товаров, продукции, работ, услуг	-	-	-	-
Рентабельность продаж	-	-	-	-

8.5 Заключение

Анализ результатов деятельности и финансового состояния Общества, проведенный на основе данных бухгалтерской отчетности, свидетельствует о том, что в общую финансово-экономическую ситуацию на предприятии можно считать удовлетворительной.

За 2012 год валюта баланса уменьшилась на 532 453 тыс. руб. В течение отчетного периода Общество получила 1 479 613 тыс. руб. чистой прибыли, что выше показателя прошлого отчетного года на 178 304 тыс. руб.

Анализ финансовой устойчивости и платежеспособности Общества показал, что в течение 2012 года наиболее важные коэффициенты были близки к нормативным значениям. В течение 2012 года деятельность предприятия была прибыльной.

Информация о рисках.

Общество (Эмитент) осуществляет свою основную деятельность в рамках Группы компаний Evraz (далее «Евраз», «Группа Евраз», «Группа»). Сущность политики управления рисками Эмитента и Группы Евраз заключается в разработке мер реагирования на риски и удержания их в допустимых пределах, осуществлении постоянного мониторинга за динамикой факторов риска, обеспечении эффективности контрольных мер и мероприятий.

В соответствии с отчетом Эмитента Общество признает наличие рисков при осуществлении финансово-хозяйственной деятельности, оценивает и разрабатывает механизмы управления рисками компании. Целью системы управления рисками является обеспечение стратегической и оперативной устойчивости бизнеса компании и Группы за счет поддержания уровня рисков в установленных границах.

ОТРАСЛЕВЫЕ РИСКИ

ЕВРАЗ является одной из крупнейших вертикально-интегрированных металлургических и горнодобывающих компаний мира. Активы Группы расположены в России, США, Канаде, Украине, Чехии, Италии и Южной Африке. Основными направлениями деятельности являются: производство стали и стального проката, добыча железной руды, угля и производство ванадия, а также реализация данной продукции на локальных и международных рынках.

В 2012 Группа произвела 15,9 млн. тонн стали и выпустила 14,3 млн. тонн стальной продукции, что ниже показателей 2011 года, когда металлургические предприятия Группы произвели 16,8 млн. тонн стали и 15,2 млн. тонн стальной продукции. Снижение в основном вызвано проводимой программой модернизации производства и капитальными ремонтами на российских металлургических предприятиях Группы, а также временной остановкой производства стали на заводе «ЕВРАЗ Витковице Стил» в Чехии.

Горнорудные предприятия Группы в 2012 и 2011 годах произвели 20,8 млн. тонн и 21,2 млн. тонн железорудной продукции. Производство на угольных предприятиях составило в 2012 году 8,5 млн. тонн рядового коксующегося угля и 2,3 млн. тонн рядового энергетического угля по сравнению с 6,3 млн. тонн и 3,0 млн. тонн в 2011 году, соответственно. Рост добычи рядового коксующегося угля (на 35% год к году) связан с более стабильной работой шахт «Южкузбассугля» вследствие реализации программ операционных улучшений. Производство концентрата коксующегося угля и концентрата энергетического угля в 2012 году составило 6,5 млн. тонн и 0,4 млн. тонн, соответственно. По сравнению с 2011 годом производство концентрата коксующегося угля осталось практически неизменным, а выпуск концентрата энергетического угля снизился в два раза (в 2011 году было произведено 0,9 млн. тонн) вследствие увеличения продаж рядового энергетического угля.

Производство ванадия в шлаке оставило в 2012 году 21 тыс. тонн, что несколько выше уровня 2011 года (20,7 тыс. тонн). Производство феррованадия в 2012 и 2011 годах составило 14,3 тыс. тонн и 16,7 тыс. тонн, Nitrovan® 2,7 тыс. тонн и 6,3 тыс. тонн, ванадиевых оксидов, ванадий-алюминиевых сплавов и химикатов 1,3 тыс. тонн и 1,3 тыс. тонн, соответственно.

Кроме того, ЕВРАЗ владеет и управляет Находкинским морским торговым портом (ОАО «ЕВРАЗ Находкинский Морской Торговый Порт») на Дальнем Востоке России, а также железнодорожными и морскими транспортными компаниями.

Таким образом, на деятельность Группы и исполнение обязательств по Облигациям могут повлиять соответствующие отраслевые риски.

Российский рынок

На российском рынке стальная продукция ЕВРАЗа используется в отраслях, спрос со стороны которых достаточно чувствителен к изменениям в макроэкономической среде. Значительная часть спроса на стальную продукцию ЕВРАЗа приходится на предприятия инфраструктурных отраслей, таких как строительная, транспортная и энергетическая. Деловая активность и планы развития компаний данных отраслей в значительной степени зависят от фазы экономического цикла, что в свою очередь обуславливает корреляцию результатов Группы с макроэкономической динамикой. Так, например, мировой финансовый кризис 2008-2009 гг., сопровождавшийся значительной макроэкономической рецессией и снижением деловой активности, оказал сильное негативное влияние на металлургическую отрасль, выразившееся в снижении спроса и рыночных цен на продукцию, сокращении объемов производства и реализации продукции Группы.

Таким образом, очевидна зависимость операционных и финансовых результатов ЕВРАЗа от состояния и развития отраслей, к которым относятся его основные заказчики.

В 2012 году на российских предприятиях ЕВРАЗа было произведено 11,7 млн. тонн стали и 10,6 млн. тонн товарной стальной продукции (за исключением внутригрупповых поставок), что несколько ниже уровней 2011 года (12,1 млн. тонн и 10,9 млн. тонн, соответственно). Снижение производства стали в основном вызвано модернизацией электродуговой печи на ЕВРАЗ ЗСМК, а также ремонтами доменных печей и конверторов на российских металлургических предприятиях Группы.

Мировой рынок

Кроме России, крупные производственные мощности ЕВРАЗа расположены в Северной Америке, Европе, Украине и Южной Африке, значительные объемы продукции также

поставляются в страны Азии и Ближнего Востока. Являясь крупным международным игроком, Группа несет риски, связанные с цикличностью глобальной и региональных экономик. Неблагоприятные изменения конъюнктуры мирового и региональных рынков могут значительно повлиять на показатели деятельности Группы. Резкое замедление роста или спад в мировой экономике может вызвать сокращение спроса на продукцию черной металлургии, что может негативным образом повлиять на финансовые результаты Группы. В свою очередь, продолжительное снижение спроса на продукцию ЕВРАЗ в регионах присутствия, сопряженное со снижением цен, может привести к сокращению объема выручки и также негативно отразиться на динамике операционных результатов.

По предварительным данным, в 2012 году на североамериканских предприятиях ЕВРАЗ было произведено 2,42 млн. тонн стали и 2,66 млн. тонн товарной стальной продукции (за исключением внутригрупповых поставок), что на 4,0% и 0,6% выше уровней 2011 года (2,33 млн. тонн и 2,65 млн. тонн, соответственно). Основной вклад в рост общего производства готовой продукции внес сегмент строительного проката. В свою очередь, по итогам 4 квартала 2012 года по сравнению с 3 кварталом 2012 года производство стали сократилось на 3,6% из-за роста использования слябов, произведенных на ЕВРАЗ НТМК. За аналогичный период выпуск товарной стальной продукции (за исключением внутригрупповых поставок) увеличился на 5,2%, основным фактором стал рост производства строительного проката на 13,7%, рельсов на 7,0% и трубного проката на 15,5%.

Европейские предприятия ЕВРАЗ по итогам 2012 года сократили производство стали до 0,5 млн. тонн (с 0,8 млн. тонн в 2011 году) и стальной продукции до 1 млн. тонн (с 1,3 млн. тонн в 2011 году). В 4 квартале 2012 года производство стали на заводе ЕВРАЗ Витковице стил в Чешской республике было временно приостановлено для сокращения складских запасов слябов. С другой стороны, объемы производства готовой продукции лишь незначительно снизились по сравнению с 3 кварталом 2012 года. Макроэкономические проблемы на европейских рынках оказывали негативное влияние на спрос на металлургическую продукцию, что привело к снижению производства.

Южноафриканское предприятие ЕВРАЗ Хайвелд Стил энд Ванadium в 2012 году снизило производство стали на 16,0% и готовой стальной продукции на 18,2% до 0,6 млн. тонн и 0,5 млн. тонн, соответственно. Негативное влияние на производственные результаты оказал слабый спрос на стальную продукцию в первом полугодии 2012 года, а также временная остановка производства в 3 квартале и забастовка в транспортной отрасли Южной Африки.

Украинское металлургическое предприятие ЕВРАЗ ДМЗ им. Петровского сократило производство стали в 2012 году на 4,6% и готовой продукции на 4,7%. Важным фактором, обусловившим снижение производства стали в 2012 году, является ряд плановых ремонтов доменных печей, конверторного и кислородно-конверторного цехов.

Цены на продукцию сталелитейной отрасли, доходы от реализации которой составляют большую часть выручки Группы, находятся под влиянием целого ряда факторов. Это, прежде всего, общие макроэкономические показатели, соотношение спроса и предложения на мировом и региональных рынках, уровень промышленного производства в смежных отраслях, торговые ограничения, совершенствование технологических процессов.

Российский рынок

Цены на продукцию ЕВРАЗ на внутреннем российском рынке, являющимся одним из ключевых для Группы в целом, зависят от множества факторов, включая фазу экономического цикла, определяющую баланс спроса и предложения, загрузку и расширение производственных мощностей на внутреннем рынке и рынках ближайших стран СНГ (в частности, Украины), стоимость сырья и материалов, тарифы на транспортировку сырья и готовой продукции, курсы национальных валют, торговые

ограничения, изменения технологий в производстве и прочие факторы. В прошлом цены на продукцию Группы подвергались значительным колебаниям в результате воздействия указанных и прочих факторов, большая часть которых находится вне сферы воздействия ЕВРАЗа.

Цены реализации стальной продукции Группы на внутреннем рынке в 2012 году снижались по сравнению с 2011 годом, следуя за мировыми ценами на сталь, что было вызвано глобальной макроэкономической неопределенностью. Следует отметить, что на внутреннем рынке продукция Группы используется в отраслях, достаточно чувствительных к экономическим спадам, таких как строительный и транспортный сектор. Так, в 4 квартале 2012 года цены на стальные полуфабрикаты, произведенные в России, снизились на 11% по отношению к 3 кварталу 2012 года, при этом снижение среднегодовых цен составило 14%. Цены на строительный прокат в России снизились на 2% по отношению к 3 кварталу 2012 года, среднегодовые цены при этом снизились на 8%. Снижение цен на плоский прокат по отношению к 3 кварталу 2012 года составило 3%, при этом снижение среднегодовых цен достигло 14%. С другой стороны, цены на железнодорожный прокат остались неизменными по сравнению с 3 кварталом 2012 года и выросли на 1% в годовом исчислении. Положительная динамика цен на железнодорожный прокат вызвана улучшением продуктового сортамента.

Динамика цен на продукцию горнорудного сегмента также имеет тенденцию к снижению. Так, цены на агломерат и окатыши, произведенные российскими горнодобывающими предприятиями ЕВРАЗа, снизились в 4 квартале 2012 года по сравнению с 3 кварталом 2012 года на 21% и 22%, соответственно. Цены на концентрат коксующегося угля за 2012 год снизились на 10%. В годовом исчислении цены на агломерат и окатыши снизились на 29% и 31%, соответственно. Цены на концентрат коксующегося угля за 2012 год снизились на 33%.

Внешний рынок

Мировые цены на металлургическую продукцию значительно менялись в прошлом под влиянием факторов спроса и предложения. Мировой металлургический рынок характеризуется высокой степенью конкуренции и сравнительно невысокой концентрацией рынка. Так, по данным агентства "Стил Бизнес Брифинг" (СББ), в 2010 и 2011 годах на пять крупнейших мировых металлургических компаний приходилось менее 20% мирового производства стали. На этом фоне значительное влияние на мировые цены на сталь оказывает соотношение производства и потребления данной продукции в КНР. Китайская экономика в разные периоды может быть как нетто-экспортером, так и нетто-импортером металлургической продукции, оказывая серьезное влияние на глобальный спрос и уровень цен.

Цены на продукцию ЕВРАЗа значительно менялись в прошлом и могут быть подвержены изменениям в будущем. Продолжительное снижение мировых цен на сырье и материалы, которые Группа поставляет сторонним потребителям, может иметь существенный негативный эффект на финансовые показатели ее деятельности.

Цены на зарубежных рынках присутствия ЕВРАЗа также имели тенденцию к снижению в 4 квартале 2012 года и в течение всего 2012 года. Так, цены на строительный, плоский прокат и трубы в Северной Америке снизились в 4 квартале 2012 года по сравнению с 3 кварталом 2012 года на 5%, 9% и 1%, соответственно (снижение среднегодовых цен 2012 года на строительный и плоский прокат составило 6% и 10%, соответственно, а цены на трубы выросли на 2% по сравнению с 2011 годом). Цены на железнодорожный прокат в Северной Америке в 4 квартале 2012 года остались на уровне 3 квартала 2012 года, а в годовом исчислении сократились на 3%. Цены на остальных зарубежных рынках также демонстрировали негативную динамику как в 4 квартале 2012 года по сравнению с 3 кварталом 2012 года, так и в годовом исчислении.

Производственный процесс металлургических предприятий Группы ЕВРАЗ требует постоянной обеспеченности значительными объемами сырья, ключевыми из которых

являются железная руда и уголь. ЕВРАЗ является вертикально-интегрированной компанией, что позволяет ей частично контролировать структуру себестоимости стальной продукции и в определенной степени нивелировать негативный эффект от неблагоприятного изменения конъюнктуры рынков сырья. Тем не менее, колебания цен, в частности на чугун, ферросплавы, железную руду, коксующийся уголь, металлолом и прочие составляющие себестоимости производства Группы могут отрицательным образом сказаться на финансовых результатах ее деятельности.

Внутренний рынок

Благодаря высокой степени вертикальной интеграции, Группа имеет возможность частично компенсировать негативные эффекты, оказываемые на себестоимость стальной продукции изменениями в ценовой конъюнктуре на отдельные виды сырья, за счет улучшения позиций горнодобывающего сегмента бизнеса.

Однако на структуру и удельный вес себестоимости в выручке оказывают влияние изменения цен и тарифов на природный газ, электроэнергию и железнодорожные перевозки, которые, в частности, в Российской Федерации, где Группа осуществляет значительную часть производственной деятельности, в основном регулируются государством. Компания не может контролировать их изменения и, следовательно, ликвидировать риск, связанный с ростом себестоимости производства в связи с увеличением соответствующих цен и тарифов.

Инвестиционная программа ЕВРАЗа направлена, в том числе, на внедрение на металлургических комбинатах Группы новых ресурсосберегающих технологий, в частности технологии дувания пылеугольного топлива (ПУТ) в доменном производстве, позволяющей снизить потребление природного газа и повысить эффективность использования кокса при производстве чугуна.

Внешний рынок

Группа осуществляет закупки отдельных видов сырья и вспомогательных материалов также и на внешнем рынке, и допускает, что негативные изменения ценовой конъюнктуры на мировых рынках сырья могут отрицательно сказаться на ее деятельности. Помимо этого, изменения в ценовой конъюнктуре, соотношение спроса и предложения, а также временные ограничения предложения на глобальных сырьевых рынках оказывают влияние на ценовую динамику локальных рынков сырья. Однако географическая структура ЕВРАЗа достаточно сильно диверсифицирована, что позволяет частично компенсировать негативные изменения конъюнктуры отдельных рынков за счет улучшения позиций на других.

ЕВРАЗ также не может контролировать внешние факторы, оказывающие воздействие на ценообразование остальных видов выпускаемой продукции, в частности, на ванадий и железную руду. Тем не менее, на протяжении последних лет ЕВРАЗ проводил политику диверсификации активов с целью обеспечения большей устойчивости бизнеса. Таким образом, у Группы есть возможность частично нивелировать эффект от неблагоприятного изменения конъюнктуры на отдельных рынках за счет усиления позиций на других.

СТРАНОВЫЕ И РЕГИОНАЛЬНЫЕ РИСКИ

Группа ведет деятельность на территории Российской Федерации, а также в ряде зарубежных стран и, следовательно, подвержена всем рискам, связанным с политической и экономической ситуацией в этих странах.

Экономические риски

Основные риски Группы связаны с операционной деятельностью в России и Украине, которым присущи типичные особенности стран с развивающейся экономикой, вследствие чего приводится их подробное описание.

Вплоть до 2008 г. в Российской Федерации происходили позитивные изменения во всех общественных сферах, сохранялись высокие темпы экономического роста, среднегодовые темпы роста валового внутреннего продукта (ВВП) России за десять лет составляли 6,9%, а промышленного производства - 5,9%, были созданы значительные золотовалютные резервы. С середины 2008 г. негативное влияние мирового финансового кризиса на российскую экономику привело к значительному давлению на основные макроэкономические показатели, в том числе на объем ВВП, уровень безработицы, валютный курс, а также привело к ослаблению бюджетов всех уровней и замедлению темпов роста уровня жизни населения.

В результате экономического кризиса российский ВВП (в постоянных ценах) в 2009 году снизился на 7,8%, промышленное производство снизилось на 9,3%. Вместе с тем консервативная макроэкономическая политика, проводимая Правительством в предкризисные годы, и наличие существенных золотовалютных резервов смягчили прохождение кризиса в России по сравнению с развитыми странами. Восстановление российской экономики началось во второй половине 2009 года вслед за восстановлением мировых цен на ключевые виды продукции российских экспортных отраслей. В 2010-2011 гг. российская экономика продолжила посткризисное восстановление. Так, российский ВВП показал рост на 4,5% и 4,3% в 2010 и 2011 году, соответственно, а промышленное производство, росло на 8,2% и 4,7% в 2010 и 2011 году, соответственно. По данным Росстата, ВВП России в постоянных ценах в 2011 году превысил докризисные значения, однако, среднегодовые темпы роста в 2009 – 2011 годах снизились до 4,4% в год. В 2012 году темпы роста экономики России несколько замедлились вследствие глобальной макроэкономической неопределенности и кризисных явлений в некоторых странах Евросоюза. Так по данным Росстата за 9 месяцев 2012 года реальный ВВП России вырос на 3,9% по сравнению с аналогичным периодом 2011 года. Важным процессом посткризисного периода является значительное замедление инфляции с 13,3% в 2008 году до 6,6% в 2012 году. Минимальный показатель годовой инфляции наблюдался в 2011 году и составил 6,1%. Помимо этого показатели ликвидности банковской системы находятся на сравнительно высоком уровне (среднегодовой уровень остатков средств на кор.счетах кредитных организаций в ЦБ РФ в 2012 году достиг 741 млрд.руб, что на 23% выше, чем в 2008 году). Высокий уровень ликвидности в системе позволяет характеризовать ее как довольно устойчивую. Таким образом, текущей экономической ситуации в России характерны более умеренные (по сравнению с докризисным периодом) темпы роста ВВП при заметно снизившемся инфляционном фоне.

Экономической ситуация в Украине в последние годы характеризовалась более высокими рисками по сравнению с Россией. Украинская экономика в период мирового финансового кризиса 2008-2009 гг. пережила значительное снижение ключевых макроэкономических показателей и увеличение дефицита бюджета. Так, в 2009 году снижение индекса физического объема ВВП составило 14,8% в годовом исчислении, индекс выпуска промышленной продукции снизился на 21,9% по экономике в целом и на 23,3% в добывающей и перерабатывающей промышленности. Вместе с процессами восстановления глобальной экономики, начавшимися во второй половине 2009 года и нашедшими продолжение в 2010 г., экономическая ситуация в Украине постепенно стабилизировалась. В 2010 и 2011 году ВВП страны вырос на 4,1% и 5,2%, соответственно, промышленное производство увеличилось на 11,2% и 7,6%, соответственно. В 2012 году наблюдалось сокращение промышленного производства в украинской экономике, так согласно данным Государственной службы статистики Украины промышленное производство в 2012 году сократилось на 1,8%. Производство в

металлургической отрасли Украины сократилось в 2012 году на 5,9%. Metallургическая отрасль и глобальный спрос на металлургическую продукцию играют важную роль в украинской экономике. Так, экспорт недргоценных металлов составлял 34% и 32% от общего экспорта в 2010 и 2011 гг (по данным за 9 месяцев 2012 года доля этой группы товаров в общем экспорте сократилась до 29%). Важной особенностью посткризисного периода для украинской экономики является тенденция к значительному замедлению темпов роста цен. Так, в 2009, 2010 и 2011 годах инфляция замедлялась и составляла 12,3%, 9,1% и 4,6%, соответственно. В 2012 году, впервые с 2002 года, в украинской экономике была зафиксирована дефляция по индексу потребительских цен на 0,2%. Индекс цен производителей также находился возле нулевой отметки и вырос всего на 0,3%.

Все эти обстоятельства, а также аналогичные факторы могут отрицательным образом сказаться на результатах деятельности Группы. Потенциальным инвесторам также следует принять во внимание, что, в частности, Россия является страной с сырьевой направленностью, и темпы экономического роста во многом зависят от конъюнктуры на рынках энергоносителей и прочих сырьевых товаров. Резкое снижение этих цен приводит к отрицательному влиянию на экономику в целом. Таким образом, невозможно гарантировать, что ухудшение экономической конъюнктуры и соответствующие снижение запаса прочности федерального бюджета не окажут отрицательного влияния на условия деятельности Группы.

Политические риски

Инвестиции в страны с развивающейся экономикой сопряжены с риском неблагоприятных политических и регулятивных изменений, которые могут отрицательным образом сказаться на результатах деятельности компаний. Группа ЕВРАЗ имеет важнейшие производственные мощности в Российской Федерации и в Украине, которым присущи типичные особенности стран с развивающейся экономикой, в связи с чем приводится их подробное описание.

Несмотря на то, что политическая ситуация в России стабилизировалась с 2000 года, устойчивая политическая обстановка на протяжении последних лет не гарантирует сохранения стабильности политической системы в будущем. Проявления политической нестабильности в будущем могут привести к ухудшению общей экономической ситуации, в том числе к оттоку капитала, спаду в инвестиционной и предпринимательской активности, что может привести к ухудшению инвестиционного климата в Российской Федерации и тем самым негативным образом повлиять на финансовые результаты Группы.

Политическая неопределенность последних лет внесла свой вклад в общеполитическую, правовую и экономическую нестабильность в Украине. В настоящее время украинское правительство состоит в основном из членов президентской партии и нескольких представителей иных политических сил. Несмотря на это, последствия парламентских выборов, состоявшихся в октябре 2012 года, а также иные изменения в политической ситуации, которые могут оказать негативное влияние на стабильную работу Правительства Украины и ход реформ, связанных с реструктуризацией промышленности, и административной реформы, могут оказать негативное влияние на украинскую экономику и результаты деятельности предприятий Группы на данном рынке.

Риски, связанные с состоянием инфраструктуры

Российская и украинская транспортная, энергетическая и топливная инфраструктура была создана во времена СССР и не всегда получала должное финансирование и обслуживание. В связи с этим некоторые участки железных и автомобильных дорог,

систем выработки и передачи электроэнергии, трубопроводов, коммунальных систем находятся в неудовлетворительном состоянии. Аварии на любом из участков указанной инфраструктуры могут отрицательным образом сказаться на ведении операционной деятельности предприятий Группы. Так, в августе 2009 года произошла одна из крупнейших техногенных катастроф последних десятилетий – авария на Саяно-Шушенской ГЭС («СШ ГЭС»). В результате происшествия станция была остановлена, что привело к снижению и нарушению энергоснабжения ряда промышленных предприятий региона, включая Саянский и Хакасский алюминиевые заводы, Красноярский алюминиевый завод, Кемеровский завод ферросплавов, Новокузнецкий алюминиевый завод.

Государство или собственники инфраструктуры могут реализовать планы по ее совершенствованию, что в свою очередь может привести к росту тарифов, включая тарифы за транспортировку готовой продукции и сырья по железной дороге, однако не вызвать ожидаемого эффекта от ремонта и модернизации указанных систем. Значительное повышение тарифов или дальнейшее ухудшение материально-технической инфраструктуры могут отрицательно сказаться на состоянии российской и украинской экономики и результаты деятельности ЕВРАЗ.

В случае отрицательного влияния на основную деятельность со стороны изменений ситуации в стране Эмитент предполагает скорректировать свои планы для обеспечения финансовой дисциплины.

Вероятность военных конфликтов, введения чрезвычайного положения в регионах деятельности Эмитента незначительна.

Географические особенности регионов, в которых Группа осуществляет деятельность, не оказывают существенного влияния на деятельность Группы. Риски, связанные с опасностью возникновения стихийных бедствий и возможностью прекращения транспортного сообщения, незначительны.

ФИНАНСОВЫЕ РИСКИ

Учитывая виды основной деятельности, структуру задолженности и иные финансовые параметры компаний Группы ЕВРАЗ, можно сказать, что Группа подвержена рискам, связанным с изменением ставок рефинансирования и иных базовых процентных ставок (например, LIBOR), общего уровня кредитных спредов на различных рынках и курсов иностранных валют.

Кредитный портфель ЕВРАЗ включает в себя заимствования как под плавающие, так и под фиксированные процентные ставки. Кроме того, у Группы есть прочие обязательства, в частности, договоры финансового лизинга. Таким образом, ЕВРАЗ несет риски изменения процентной ставки и ухудшения доступности и условий финансирования на финансовых рынках. Менеджмент Группы регулярно проводит соответствующий анализ текущей ситуации в отношении стоимости заимствования денежных средств. В случае значительных изменений на финансовых рынках менеджмент Группы может принять решение о рефинансировании определенных долговых обязательств на более выгодных условиях.

Группа несет валютные риски в отношении реализации, закупок и заимствований в валютах, отличных от основных функциональных валют ее подразделений. Продукция ЕВРАЗ на международных рынках в основном реализуется в долларах США или евро, а на внутренних рынках стран, где располагаются подразделения Группы, – в национальных валютах. При этом большей частью цены реализации, формально выраженные в национальных валютах, также привязаны к доллару США. Себестоимость производства, включающая в себя, в числе прочего, расходы на закупку сырья, оплату труда, транспортные услуги, в основном выражена в местных национальных валютах,

Деятельность Группы ЕВРАЗ построена таким образом, что укрепление национальных валют по отношению к доллару США приведет к росту издержек, а их ослабление – к снижению затрат по отношению к выручке.

В случае неблагоприятных изменений валютного курса Группа предполагает повысить степень соответствия структуры активов и обязательств, доходов и затрат по валютам и срокам. В случае неблагоприятного изменения процентных ставок ЕВРАЗ предполагает использовать различные инструменты рефинансирования и досрочного погашения задолженности.

Себестоимость продукции Группы в значительной степени зависит от состояния экономики стран основной деятельности ее подразделений. В течение последних лет темпы инфляции в России имели тенденцию к снижению и находились на умеренном уровне. Следует отметить, что если в 2008 году этот показатель достигал 13,3 %, то уже в 2009 и 2010 годах инфляция замедлилась до 8,8%, а в 2011 году достигла 6,1%. Согласно данным Росстата, темп роста потребительских цен в России в 2012 году составил 6,6%.

По мнению Группы, критическим образом на ее деятельности может сказаться гиперинфляция - совокупные темпы инфляции за три года подряд, превышающие 100%. Достижение такого уровня инфляции может негативно повлиять на возможность осуществлять выплаты по ценным бумагам, выпущенным компаниями Группы, однако вероятность такого сценария в настоящих условиях оценивается как незначительная.

Вышеперечисленные финансовые риски в наибольшей степени могут влиять на доходы от реализации, затраты, финансовые (монетарные) статьи баланса, в частности банковскую и ссудную задолженность и средства на счетах Группы.

Вероятность негативного влияния указанных рисков на результаты деятельности Группы оценивается как умеренная.

Характер изменений: уменьшение прибыли, увеличение затрат, выраженных в национальных валютах и связанных с обслуживанием банковской и ссудной задолженности, а также затрат по выполнению обязательств по договорам финансового лизинга.

ПРАВОВЫЕ РИСКИ

В целом, риски, связанные с деятельностью Эмитента, характерны для большей части субъектов предпринимательской деятельности, и могут рассматриваться как общестрановые.

Российское и украинское налоговое, таможенное и валютное законодательство подвержено довольно частым изменениям. Кроме того, интерпретация положений источников права обеих стран зачастую неоднозначна и может стать причиной возникновения претензий со стороны соответствующих государственных органов. В результате к взысканию могут быть предъявлены дополнительные значительные штрафы и пени.

Эмитент полагает, что риск, связанный с негативным изменением валютного регулирования в России незначителен. В настоящее время Правительство России стимулирует привлечение иностранных инвестиций, декларирует стремление по повышению инвестиционной привлекательности российской экономики и не имеет планов по введению ограничений на обмен валюты, а Центральный банк Российской Федерации не требует обязательной конвертации всей или части валютной выручки, однако невозможно гарантировать, что этого не случится в будущем.

Изменения российской и украинской налоговой и таможенной систем могут оказать существенное негативное влияние на бизнес Группы. В качестве основных рисков можно отметить следующее:

- 1) Неоднозначность трактовок существующих нормативных актов налогового и таможенного законодательства может привести к возникновению соответствующих претензий к Группе. Налоговые и таможенные декларации и сопроводительные документы проверяются несколькими службами, которые в соответствии с законодательством уполномочены налагать значительные штрафы и пени. Факт проведения проверки не закрывает данный период и относящиеся к нему документы для дальнейших проверок в течение трех лет.
- 2) В среднесрочной перспективе не исключена вероятность роста налогового бремени в результате как изменения порядка налогообложения по основным статьям (налог на прибыль, налог на добавленную стоимость, страховые взносы, налог на имущество и пр.), так и введения новых видов налогов для отдельных или всех категорий налогоплательщиков. Невозможно гарантировать, что налоговое законодательство в ближайшее время не изменится неблагоприятным образом и налоговое бремя Группы не возрастет. Данный риск значительно усложняет налоговое планирование и создает вероятность взыскания дополнительных штрафов и пени, которые могут отрицательно сказаться на финансовых результатах ЕВРАЗ.
- 3) Группа также несет риски возможного увеличения экспортных пошлин и таможенных сборов, что может неблагоприятно повлиять на ее финансовые результаты.

Операционная деятельность Группы во многом зависит от действия лицензий, возможности получения новых. Большое значение имеет также строгое соответствие деятельности предприятий ЕВРАЗ их условиям и положениям. В настоящее время не прогнозируется существенных изменений в требованиях по лицензированию основной деятельности Группы. Однако в случае изменения этих требований ЕВРАЗ примет необходимые меры для получения (продления) соответствующих лицензий и разрешений.

Изменения в судебной практике и практике правоприменения и толкования различных нормативных актов также могут сказаться на результатах деятельности Группы.

Компании Группы не участвуют в судебных процессах, изменение судебной практики по которым может оказать материальное негативное влияние на деятельность Группы.

РИСКИ, СВЯЗАННЫЕ С ДЕЯТЕЛЬНОСТЬЮ ЭМИТЕНТА

Отдельные компании Группы участвовали и продолжают участвовать в ряде судебных процессов, ни один из которых не способен оказать значительного негативного влияния на операционные и финансовые результаты ее деятельности. Таким образом, ЕВРАЗ не рассматривает риски, связанные с текущими судебными процессами как существенные.

Лицензирующие органы имеют широкие возможности в отношении установления сроков выдачи лицензий, а также контролировании выполнения лицензиатом их условий. Данные органы могут налагать значительные штрафы и/или предъявлять требования, выполнение которых влечет за собой задержки процесса разведки или добычи полезных ископаемых. Более того, законодательство в области лицензирования все еще содержит значительное количество неточностей, а инструкции лицензирующих органов периодически ему не соответствуют.

В некоторых случаях государственные органы РФ могут приостановить процесс выдачи лицензий, например, начав судебное разбирательство, если они посчитают, что в результате заключения лицензионного соглашения будут нарушены гражданские права или интересы физического или юридического лица. Кроме того, различные внешние

экономические и политические факторы могут оказывать влияние на процесс лицензирования. Что касается, в частности, лицензирования добычи полезных ископаемых, то претенденты, не получившие лицензии на разработку того или иного участка недр могут подать иск о нарушении действующего законодательства лицензирующими органами, что в конечном итоге может привести к отзыву лицензии и признанию ее недействительной. Соответственно, Группа не может гарантировать, что ей удастся в запланированные сроки получить необходимые лицензии и что действующие лицензии не будут отозваны или признаны недействительными. Это в свою очередь может привести к приостановлению производственной деятельности Группы, что отрицательным образом скажется на ее финансовых результатах.

Риск возможной ответственности Общества и Группы по долгам третьих лиц существенно не влияет на деятельность Группы ЕВРАЗ. Evraz Group S.A. (холдинговая компания Группы) выступает гарантом по некоторым долговым обязательствам отдельных компаний Группы, включая Облигации Общества. У Evraz Group S.A. также имеются поручительства, выданные в обеспечение обязательств третьих лиц, выполнение этих обязательств находится под его контролем и риск их невыполнения оценивается как минимальный.

Для российских предприятий Группы ключевым потребителем является ОАО «РЖД», на которое приходится более 10% выручки от продаж стальной продукции российских предприятий группы. По оценкам ЕВРАЗа, в 2011 году на Группу приходилось 86% совокупных продаж рельс в РФ и 36% железнодорожных колес. В прошлые периоды спрос по стороны ОАО «РЖД» был стабилен, однако снижение инвестиционного бюджета ОАО «РЖД» может оказать отрицательное воздействие на финансовые показатели российских предприятий Группы.

В процессе хозяйственной деятельности за 2012г. Общество подвергалось влиянию вышеперечисленных отраслевых, правовых и прочих внутренних и внешних факторов.

Иные виды рисков, способные существенно влиять на финансовое положение, финансовые результаты деятельности и оказывать влияние на подготавливаемую организацией бухгалтерскую отчетность за 2012год, у Общества отсутствуют.

Генеральный директор



Е.И. Терехов

Главный бухгалтер

О.В.Пасивкина
Доверенность №75/МРУЦ от
01.10.2012г.

Дата: 15 февраля 2013 г.





■ АУДИТ ■ КОНСАЛТИНГ ■ СРОВО ■



Accountants &
business advisers

Аудиторское заключение

Участникам

Общества с ограниченной ответственностью
«ЕвразХолдинг Финанс»

Аудируемое лицо

Наименование:

Общество с ограниченной ответственностью «ЕвразХолдинг Финанс»
(ООО «ЕвразХолдинг Финанс»).

Место нахождения:

121353, г. Москва, ул. Беловежская, д. 4.

Государственная регистрация:

Зарегистрировано Межрайонной инспекцией Федеральной налоговой службы № 46 по г. Москве 18 сентября 2009 г., свидетельство: серия 77 № 010951570. Внесено в Единый государственный реестр юридических лиц 18 сентября 2009 г. за основным государственным номером 1097746549515.

Аудитор

Наименование:

Общество с ограниченной ответственностью «Финансовые и бухгалтерские консультанты»
(ООО «ФБК»).

Место нахождения:

101990, г. Москва, ул. Мясницкая, д. 44/1, стр. 2АБ.

Государственная регистрация:

Зарегистрировано Московской регистрационной палатой 15 ноября 1993 г., свидетельство: серия ЮЗ 3 № 484,583 РП. Внесено в Единый государственный реестр юридических лиц 24 июля 2002 г. за основным государственным номером 1027700058286.

Членство в саморегулируемой организации аудиторов:

Некоммерческое партнерство «Аудиторская палата России».

Номер в реестре аудиторских организаций саморегулируемой организации аудиторов:

Свидетельство о членстве в некоммерческом партнерстве «Аудиторская палата России» № 5353, ОРНЗ – 10201039470.

Мы провели аудит прилагаемой бухгалтерской (финансовой) отчетности ООО «ЕвразХолдинг Финанс», состоящей из бухгалтерского баланса по состоянию на 31 декабря 2013 г., отчета о финансовых результатах, отчета об изменениях капитала и отчета о движении денежных средств за 2013 г., иных приложений и пояснений к бухгалтерскому балансу и отчету о финансовых результатах.

Ответственность аудируемого лица за бухгалтерскую (финансовую) отчетность

Руководство аудируемого лица несет ответственность за составление и достоверность указанной бухгалтерской (финансовой) отчетности в соответствии с российскими правилами составления бухгалтерской (финансовой) отчетности и за систему внутреннего контроля, необходимую для составления бухгалтерской (финансовой) отчетности, не содержащей существенных искажений вследствие недобросовестных действий или ошибок.

Ответственность аудитора

Наша ответственность заключается в выражении мнения о достоверности бухгалтерской (финансовой) отчетности на основе проведенного нами аудита. Мы проводили аудит в соответствии с федеральными стандартами аудиторской деятельности. Данные стандарты требуют соблюдения применимых этических норм, а также планирования и проведения аудита таким образом, чтобы получить достаточную уверенность в том, что бухгалтерская (финансовая) отчетность не содержит существенных искажений.

Аудит включал проведение аудиторских процедур, направленных на получение аудиторских доказательств, подтверждающих числовые показатели в бухгалтерской (финансовой) отчетности и раскрытие в ней информации. Выбор аудиторских процедур является предметом нашего суждения, которое основывается на оценке риска существенных искажений, допущенных вследствие недобросовестных действий или ошибок. В процессе оценки данного риска нами рассмотрена система внутреннего контроля, обеспечивающая составление и достоверность бухгалтерской (финансовой) отчетности с целью выбора соответствующих аудиторских процедур, но не с целью выражения мнения об эффективности системы внутреннего контроля.

Аудит также включал оценку надлежащего характера применяемой учетной политики и обоснованности оценочных показателей, полученных руководством аудируемого лица, а также оценку представления бухгалтерской (финансовой) отчетности в целом.

Мы полагаем, что полученные в ходе аудита аудиторские доказательства дают достаточные основания для выражения мнения о достоверности бухгалтерской (финансовой) отчетности.

Мнение

По нашему мнению, бухгалтерская (финансовая) отчетность отражает достоверно во всех существенных отношениях финансовое положение ООО «ЕвразХолдинг Финанс» по состоянию на 31 декабря 2013 года, результаты его финансово-хозяйственной деятельности и движение денежных средств за 2013 год в соответствии с российскими правилами составления бухгалтерской (финансовой) отчетности.

Прочие сведения

Бухгалтерская (финансовая) отчетность ООО «ЕвразХолдинг Финанс» за период с 1 января по 31 декабря 2012 года включительно была проверена другим аудитором Обществом с ограниченной ответственностью «Аудиторская фирма «Экк-Ауд», аудиторское заключение которого датировано 20 марта 2013 года и содержит немодифицированное мнение.

Президент ООО «ФБК»



С.М. Шапигузов
На основании Устава,
квалификационный аттестат аудитора 01-
001230, ОРНЗ 29501041926

Руководитель аудиторской проверки

Дата аудиторского заключения

«27» марта 2014 года




Б.А. Бакаев
(квалификационный аттестат аудитора 01-
001031, ОРНЗ 20801042010)


БУХГАЛТЕРСКИЙ БАЛАНС
на 31 декабря 2013 года

Организация
ЕвразХолдинг Финанс ООО
Идентификационный номер налогоплательщика
Вид экономической деятельности
Финансовое посредничество, не включенное в другие группировки
Организационно-правовая форма/форма собственности
Общество с ограниченной ответственностью / частная
Единица измерения: **тыс. руб.**
Местонахождение (адрес)
121353, г. Москва, ул. Беловешская, 4

Форма № 1 по ОКУД	КОДЫ
Дата (год, месяц, число)	0710001
по ОКПО	62814925
ИНН	7707710865
по ОКВЭД	65.23
по ОКФС/ОКФЧ	65/16
по ОКЕИ	384

Дата утверждения _____
Дата отправки (принятия) _____

Пояснения*	АКТИВ	Код показателя	На конец отчетного периода	На 31 декабря 2012 г.	На 31 декабря 2011 г.
1	2	3	4	5	5
	I. ВНЕБОРОТНЫЕ АКТИВЫ				
	Нематериальные активы				
5.1.1	в том числе:	1110	-	-	-
	<i>права на объекты интеллектуальной собственности (исключительные права на результаты интеллектуальной собственности)</i>	1111	-	-	-
5.1.4	Результаты исследований и разработок	1120	-	-	-
	Нематериальные поисковые активы	1130	-	-	-
	Материальные поисковые активы	1140	-	-	-
	Основные средства				
5.2.1	в том числе:	1150	-	-	-
	<i>земельные участки и объекты природопользования</i>	1151	-	-	-
	<i>здания, машины, оборудование и другие основные средства</i>	1152	-	-	-
	<i>незавершенное строительство</i>				
5.2.2	в том числе:	1153	-	-	-
5.2.2	<i>объекты незавершенного строительства</i>	1154	-	-	-
5.2.2	<i>оборудование к установке</i>	1155	-	-	-
5.2.2	<i>приобретение объектов основных средств</i>	1156	-	-	-
5.2.2	<i>авансы, выданные по капитальным вложениям</i>	1157	-	-	-
5.2.2	<i>материалы для капитальных вложений</i>	1158	-	-	-
5.2.1	Доходные вложения в материальные ценности	1160	-	-	-
	Долгосрочные финансовые вложения				
5.3.1	в том числе:	1170	42 239 821	46 079 429	52 651 951
5.3.1	<i>инвестиции в дочерние общества</i>	1171	-	-	-
5.3.1	<i>инвестиции в зависимые общества</i>	1172	-	-	-
5.3.1	<i>инвестиции в другие организации</i>	1173	-	-	-
5.3.1	<i>займы, предоставленные организациям на срок более 12 месяцев</i>	1174	42 239 821	46 079 429	52 651 951
5.3.1	<i>прочие долгосрочные финансовые вложения</i>	1175	-	-	-
	<i>Справочно, из строки 1170 начисленные проценты</i>	1176	104	-	-
5.7.4	Отложенные налоговые активы	1180	-	-	-
	Прочие внеоборотные активы	1190	31 675	59 032	95 725
	ИТОГО по разделу I	1100	42 271 496	46 138 461	52 747 676



Пояснения*	АКТИВ	Код показателя	На конец отчетного периода	На 31 декабря 2012 г.	На 31 декабря 2011 г.
1	1	2	3	4	4
	II. ОБОРОТНЫЕ АКТИВЫ				
	Запасы				
5.4.1	в том числе:	1210	-	-	-
5.4.1	сырье, материалы и другие аналогичные ценности	1211	-	-	-
5.4.1	животные на выращивании и откорме	1212	-	-	-
5.4.1	затраты в незавершенном производстве (издержках обращения)	1213	-	-	-
5.4.1	готовая продукция и товары для перепродажи	1214	-	-	-
5.4.1	товары отгруженные	1215	-	-	-
5.4.1	прочие запасы и затраты	1217	-	-	-
	Налог на добавленную стоимость по приобретенным ценностям	1220	-	-	-
	Дебиторская задолженность,				
5.5.1	в том числе:	1230	2 310	90 256	90 887
	Дебиторская задолженность (платежи по которой ожидаются более чем через 12 месяцев после отчетной даты)				
5.5.1	в том числе:				
5.5.1	покупатели и заказчики	1230д	1 347	1 585	2 152
5.5.1	векселя к получению	1232д	-	-	-
5.5.1	авансы выданные	1234д	1 347	1 585	2 152
5.5.1	прочие дебиторы	1235д	-	-	-
	Справочно, из строки 1230д:				
5.5.1	задолженность дочерних обществ	1236д	-	-	-
5.5.1	задолженность зависимых обществ	1237д	-	-	-
	Дебиторская задолженность (платежи по которой ожидаются в течение 12 месяцев после отчетной даты)				
5.5.1	в том числе:				
5.5.1	покупатели и заказчики	1230к	963	88 671	88 735
5.5.1	векселя к получению	1232к	-	-	-
5.5.1	задолженность участников (учредителей) по взносам в уставный капитал	1233к	-	-	-
5.5.1	авансы выданные	1234к	245	245	312
5.5.1	прочие дебиторы	1235к	718	88 426	88 423
	Справочно, из строки 1230к:				
5.5.1	задолженность дочерних обществ	1236к	-	-	-
5.5.1	задолженность зависимых обществ	1237к	-	-	-
	Краткосрочные финансовые вложения (за исключением денежных эквивалентов)				
	в том числе:	1240	14 803 961	16 342 462	15 363 940
5.3.1	займы, предоставленные организациям на срок менее 12 месяцев	1241	14 803 961	16 342 462	15 363 940
5.3.1	прочие краткосрочные финансовые вложения	1242	-	-	-
	Справочно из строки 1240: начисленные проценты	1243	509 531	830 903	1 544 688
	Денежные средства и денежные эквиваленты				
4	в том числе:	1250	79 414	5 090 634	2 339
4	касса	1251	-	-	-
4	расчетные счета	1252	934	3 237	10
4	валютные счета	1253	-	-	-
4	аккредитивы	1254	-	-	-
4	прочие денежные средства	1255	78 480	5 087 397	2 329
	Прочие оборотные активы	1260	27 357	36 505	68 593
	ИТОГО по разделу II	1200	14 913 042	21 559 857	15 525 749
	БАЛАНС (сумма строк 1100 + 1200)	1600	57 184 538	67 698 318	68 273 425



5

Пояснения*	ПАССИВ	Код показателя	На конец отчетного периода	На 31 декабря 2012 г.	На 31 декабря 2011 г.
1	1	2	3	4	5
	III. КАПИТАЛ И РЕЗЕРВЫ				
3.1	Уставный капитал	1310	16 700 000	16 700 000	16 700 000
3.1	Собственные акции, выкупленные у акционеров	1320	-	-	-
3.1	Переоценка внеоборотных активов	1340	-	-	-
3.1	Добавочный капитал (без переоценки)				
	в том числе:	1350	-	-	-
	эмиссионный доход	1351	-	-	-
3.1	Резервный капитал				
	в том числе:	1360	-	-	-
	резервы, образованные в соответствии с законодательством	1361	-	-	-
	резервы, образованные в соответствии с учредительными документами	1362	-	-	-
6	целевое финансирование (для некоммерческих организаций)	1363	-	-	-
3.1	Нераспределенная прибыль (непокрытый убыток)				
	в том числе:	1370	1 104 662	215 657	801 476
3.1	Нераспределенная прибыль (непокрытый убыток) прошлых лет	1371	215 657	(49 833)	(18 499)
3.1	Нераспределенная прибыль (непокрытый убыток) отчетного периода	1372	889 005	1 445 490	999 975
3.1	Выплаты дивидендов из прибыли отчетного года	1373	-	(1 180 000)	(180 000)
	ИТОГО по разделу III	1300	17 804 662	16 915 657	17 501 476
	IV. ДОЛГОСРОЧНЫЕ ОБЯЗАТЕЛЬСТВА				
	Займы и кредиты				
	в том числе:	1410	38 884 747	35 000 000	50 000 000
5.5.3	кредиты, подлежащие погашению более чем через 12 месяцев после отчетной даты	1411	-	-	-
5.5.3	займы, подлежащие погашению более чем через 12 месяцев после отчетной даты	1412	38 884 747	35 000 000	50 000 000
5.7.4	Отложенные налоговые обязательства	1420	11 889	19 190	32 862
5.7.1	Оценочные обязательства	1430	-	-	-
	Прочие долгосрочные обязательства	1450	-	-	-
	ИТОГО по разделу IV	1400	38 896 636	35 019 190	50 032 862
	V. КРАТКОСРОЧНЫЕ ОБЯЗАТЕЛЬСТВА				
	Займы и кредиты				
	в том числе:	1510	483 229	15 763 460	738 891
5.5.3	кредиты, подлежащие погашению в течение 12 месяцев после отчетной даты	1511	-	-	-
5.5.3	займы, подлежащие погашению в течение 12 месяцев после отчетной даты	1512	483 229	15 763 460	738 891
5.5.3	Кредиторская задолженность				
	в том числе:	1520	-	-	191
5.5.3	поставщики и подрядчики	1521	-	-	1
5.5.3	вексели к уплате	1522	-	-	-
5.5.3	задолженность перед персоналом организации	1523	-	-	-
5.5.3	задолженность перед государственными внебюджетными фондами	1524	-	-	-
5.5.3	задолженность по налогам и сборам	1525	-	-	-
5.5.3	авансы полученные	1526	-	-	-
5.5.3	прочие кредиторы	1527	-	-	190
5.5.3	Справочно, из строки 1520:				
5.5.3	задолженность перед дочерними обществами	1528	-	-	-
5.5.3	задолженность перед зависимыми обществами	1529	-	-	-
5.7.3	Доходы будущих периодов	1530	-	-	-
5.7.1	Оценочные обязательства	1540	11	11	5
	Прочие краткосрочные обязательства	1550	-	-	-
	ИТОГО по разделу V	1500	483 240	15 763 471	739 087
	БАЛАНС (сумма строк 1300 + 1400 + 1500)	1700	57 184 538	67 698 318	68 273 425



СПРАВКА О НАЛИЧИИ ЦЕННОСТЕЙ, УЧИТЫВАЕМЫХ НА ЗАБАЛАНСОВЫХ СЧЕТАХ

Пояснения*	Наименование показателя	Код показателя	На конец отчетного периода	На 31 декабря 2012 г.	На 31 декабря 2011 г.
1	1	2	3	4	5
5.2.4	Арендованные основные средства	910	1 170	821	821
	в том числе:	911	-	-	-
	по лизингу				
	Товарно-материальные ценности, принятые на ответственное хранение	920	-	-	-
	Товары, принятые на комиссию	930	-	-	-
	Списанная в убыток задолженность неплатежеспособных дебиторов	940	-	-	-
5.8.1	Обеспечения обязательств и платежей полученные	950	-	-	-
5.8.1	Обеспечения обязательств и платежей выданные	960	-	-	-
	Износ жилищного фонда	970	-	-	-
	Износ объектов внешнего благоустройства и других аналогичных объектов	980	-	-	-
	Нематериальные активы, полученные в пользование	990	-	-	-
	Материалы, принятые в переработку	1001	-	-	-
	Бланки строгой отчетности	1010	11 115 253	-	-
	Активы, используемые более 1 года, со стоимостью менее 40 000 руб. в эксплуатации	1020	-	-	-
	Основные средства в процессе ликвидации	1030	-	-	-

Руководитель
Терехов Евгений Игоревич

Главный бухгалтер
Пасивкина Оксана Витальевна

Датированность:
№ 61/НРУЦ от 24.05.2013 г.



(подпись)

(подпись)

15 января 2014 г.



7

ОТЧЕТ О ФИНАНСОВЫХ РЕЗУЛЬТАТАХ
за январь-декабрь 2013 года

Форма № 2 по ОКУД	КОДЫ
Дата (год, месяц, число)	0710002
	2013/12/31
по ОКПО	62814925
ИНН	7707710965
по ОКВЭД	65.23
по ОКФС/ОКФС	65/16
по ОКЕИ	384

Организация

ЕвразХолдинг Финанс ООО

Идентификационный номер налогоплательщика

Вид экономической деятельности

Финансовое посредничество, не включенное в другие группировки

Организационно-правовая форма/форма собственности

Общество с ограниченной ответственностью / частная

Единица измерения: **тыс. руб.**

Пояснения*	Наименование показателя	код показателя	за январь-декабрь 2013 года	за январь-декабрь 2012 года
1	2	3	4	5
7.1	Выручка (нетто) от продажи товаров, продукции, работ, услуг (за минусом налога на добавленную стоимость, акцизов и аналогичных обязательных платежей)	2110	-	-
7.2	Себестоимость проданных товаров, продукции, работ, услуг	2120	-	-
7.3	Валовая прибыль (убыток)	2100	-	-
7.3	Коммерческие расходы	2210	-	-
7.3	Управленческие расходы	2220	(4 775)	(2 559)
	Прибыль (убыток) от продаж	2200	(4 775)	(2 559)
7.4	Доходы от участия в других организациях	2310	-	-
7.4	Проценты к получению	2320	4 903 680	5 945 828
7.4	Проценты к уплате	2330	(3 756 336)	(4 572 084)
7.4	Прочие доходы	2340	6 796	512 550
7.4	Прочие расходы	2350	(38 109)	(76 673)
	Прибыль (убыток) до налогообложения	2300	1 111 256	1 806 862
	Текущий налог на прибыль, в том числе:	2410	(229 552)	(375 044)
	налог на прибыль прошлых лет	2411	9	-
	постоянные налоговые обязательства (активы)	2421	-	-
	условный расход (условный доход) по налогу на прибыль	2422	222 251	361 372
5.7.4	Изменение отложенных налоговых обязательств	2430	7 301	13 672
5.7.4	Изменение отложенных налоговых активов	2450	-	-
	Прочее	2460	-	-
	Чистая прибыль (убыток) отчетного периода	2400	889 005	1 445 490
	СПРАВЧНО			
	Результат от переоценки внеоборотных активов, не включаемый в чистую прибыль (убыток) периода	2510	-	-
	Результат от прочих операций, не включаемый в чистую прибыль (убыток) периода	2520	-	-
	Совокупный финансовый результат периода	2500	889 005	1 445 490
7.6	Базовая прибыль (убыток) на акцию	2900	-	-
7.6	Разводненная прибыль (убыток) на акцию	2910	-	-

Руководитель
Терехов Евгений Игоревич

Главный бухгалтер
Пасивкина Оксана Витальевна
Должность:
№ 63/МР92 от 24.05.2013 г.

15 января 2014 г.



(подпись)
(подпись)



**Отчет об изменениях капитала
за 20 13 г.**

Коды		
0710003		
31	12	2013
62814925		
7707710865		
65.23		
65	16	
384		

Организация _____ Форма по ОКУД _____
 Дата (число, месяц, год) _____
 ООО "ЕвразХолдинг Финанс" _____
 Идентификационный номер налогоплательщика _____
 Вид экономической деятельности _____
 Финансовое посредничество, не включенное в другие _____
 группы _____
 Организационно-правовая форма/форма собственности _____
 Общество с ограниченной ответственностью / частная _____
 Единица измерения: Тыс. руб. _____
 по ОКПО _____
 по ОКВЭД _____
 по ОКЛАД/ОКФС _____
 по ОКЕИ _____

1. Движение капитала

Наименование показателя	Код	Уставный капитал	Собственные акции, выкупленные у акционеров	Добавочный капитал	Резервный капитал	Неразмещенная прибыль (непокрытый убыток)	Итого
1	2	3	4	5	6	7	8
Величина капитала на 31 декабря 20 11 г. ¹	3100	16 700 000 (-)	-	-	801 476	17 501 476
За 20 12 г.²							
Увеличение капитала - всего:	3210	-	-	-	-	1 445 490	1 445 490
в том числе:							
чистая прибыль	3211	X	X	X	X	1 445 490	1 445 490
переоценка имущества	3212	X	X	-	X	X	-
дополнительная эмиссия непосредственно на увеличение капитала	3213	X	X	-	X	-	-
дополнительный выпуск акций	3214						
увеличение номинальной стоимости долей	3215				X	X	
реорганизация юридического лица	3216				X	-	



2. Корректировки в связи с изменением учетной политики и исправлением ошибок

Наименование показателя	Код	На 31 декабря 20 11 г.		Изменения капитала за 20 12 г. ² за счет чистой прибыли (убытка)		На 31 декабря 20 12 г. ²	
		3	4	5	6		
Капитал - всего							
до корректировок	3400	17 551 309	1 479 613	(2 031 309)	16 999 613		
корректировка в связи с: изменением учетной политики	3410	(49 833)	(34 123)	-	(83 956)		
исправлением ошибок	3420	-	-	-	-		
после корректировок	3500	17 501 476	1 445 490	(2 031 309)	16 915 657		
в том числе:							
нераспределенная прибыль (непокрытый убыток):							
до корректировок	3401	851 309	1 479 613	(2 031 309)	299 613		
корректировка в связи с: изменением учетной политики	3411	(49 833)	(34 123)	-	(83 956)		
исправлением ошибок	3421	-	-	-	-		
после корректировок	3501	801 476	1 445 490	(2 031 309)	215 657		
Другие статьи капитала, по которым осуществлены корректировки: (по статьям)							
Уставный капитал:							
до корректировок	3402	16 700 000	-	-	16 700 000		
корректировка в связи с: изменением учетной политики	3412	-	-	-	-		
исправлением ошибок	3422	-	-	-	-		
после корректировок	3502	16 700 000	-	-	16 700 000		



3. Чистые активы

Наименование показателя	Код	На 31 декабря 20 13 г. ³	На 31 декабря 20 12 г. ²	На 31 декабря 20 11 г. ¹
	2	3	4	5
Чистые активы	3600	17 804 662	16 915 657	17 501 476

4. Акции

Показатель	Обыкновенные			Привилегированные неконвертируемые			Привилегированные* конвертируемые			Всего
	код	Количес тво, шт.	Номина- льная	Количес тво, шт.	Номина- льная	Количес тво, шт.	Номина- льная	стоимость	Сумма	
Наименование	2	3	4	5	6	7	8	9	9	
Выпущенные акции из них:	3710	-	-	-	-	-	-	-	-	
полностью оплаченные	3711	-	-	-	-	-	-	-	-	
частично оплаченные	3712	-	-	-	-	-	-	-	-	
неоплаченные	3713	-	-	-	-	-	-	-	-	
Акции, находящиеся в собственности общества	3720	-	-	-	-	-	-	-	-	
Акции, находящиеся в собственности дочерних обществ	3730	-	-	-	-	-	-	-	-	
раскрыты по каждому обществу владельцу более 5% акций										
Акции, находящиеся в собственности зависимых обществ	3740	-	-	-	-	-	-	-	-	
раскрыты по каждому обществу владельцу более 5% акций										
Акции, находящиеся в собственности других акционеров	3750	-	-	-	-	-	-	-	-	
раскрыты по каждому акционеру владельцу более 5% акций										

Примечание: * Отражается при наличии



Главный бухгалтер
Терехов Е.И. (расшифровка подписи)
Пасивина О.В. (расшифровка подписи)
Довер. № 618РФУЦ от 24.05.2013 г.

1. Указывается год, предшествующий предшествующему.
2. Указывается отчетный год.
3. Указывается отчетный год.

17

**Пояснения к бухгалтерской отчетности
ОТЧЕТ О ДВИЖЕНИИ ДЕНЕЖНЫХ СРЕДСТВ
за 2013 год**

Организация

ЕвразХолдинг Финанс ООО

Идентификационный номер налогоплательщика

Вид экономической деятельности

Финансовое посредничество, не включенное в другие группировки

Организационно-правовая форма/форма собственности

Общество с ограниченной ответственностью / частная

Единица измерения: **тыс. руб.**

Форма № 4 по ОКУД

Дата (год, месяц, число)

по ОКПО

ИНН

по ОКВЭД

по ОКФС/ОКФС

по ОКЕИ

КОДЫ

0710004

2013/12/31

62814925

7707710865

65.23

65/16

384

Показатель		За 2013 г.	За 2012 г.
наименование	код		
1	2	3	4
Денежные потоки от текущих операций			
Поступления всего	4110	60 313	99 499
в том числе:			
от продажи продукции, товаров, работ и услуг	4111	-	-
арендных платежей, лицензионных платежей, роялти	4112	-	-
комиссионных и иных аналогичных платежей	4113	-	-
от предоставления финансовых вложений	4119	60 313	99 499
прочие поступления	4120	(4 171 617)	(4 931 506)
Платежи-всего			
в том числе:			
поставщикам (подрядчикам) за сырье, материалы, работы, услуги	4121	(4 651)	(8 361)
в связи с оплатой труда работников	4122	(82)	(87)
проценты по долговым обязательствам	4123	(4 022 687)	(4 544 622)
налог на прибыль	4124	(143 734)	(377 205)
прочие платежи	4129	(463)	(1 231)
Сальдо денежных потоков от текущих операций	4100	(4 111 304)	(4 832 007)
Денежные потоки от инвестиционных операций			
Поступления всего	4211	32 109 212	42 996 631
в том числе:			
от продажи внеоборотных активов (кроме финансовых вложений)	4211	-	-
от продажи акций (долей участия) в других организациях	4212	-	-
от возврата предоставленных займов, от продажи долговых ценных бумаг (прав требования денежных средств к другим лицам)	4213	26 944 578	36 442 712
дивиденды, проценты по долговым финансовым вложениям и аналогичных поступлений от долевого участия в других организациях	4214	5 164 634	6 553 919
прочие поступления	4219	-	-
Платежи-всего	4220	(21 887 737)	(31 028 094)
в том числе:			
в связи с приобретением, созданием, модернизацией, реконструкцией и подготовкой к использованию внеоборотных активов	4221	-	-
в связи с приобретением акций (долей участия) в других организациях	4222	-	-
в связи с приобретением долговых ценных бумаг (прав требования денежных средств к другим лицам), предоставление займов другим лицам	4223	(21 887 737)	(31 028 094)
процентов по долговым обязательствам, включаемым в стоимость инвестиционного актива	4224	-	-
прочие платежи	4229	-	-
Сальдо денежных потоков от инвестиционных операций	4200	10 221 475	11 968 537



13

Показатель		За 2013 г.	За 2012 г.
наименование	код		
1	2	3	4
Денежные потоки от финансовых операций			
Поступления-всего	4310	1 156 823	328
в том числе:			
получение кредитов и займов	4311	-	-
денежных вкладов собственников (участников)	4312	-	-
от выпуска акций, увеличения долей участия	4313	-	-
от выпуска облигаций, векселей и других долговых ценных бумаг и др.	4314	1 156 796	-
прочие поступления	4319	27	328
Платежи-всего	4320	(12 278 214)	(2 032 385)
в том числе:			
собственникам (участникам) в связи с выкупом у них акций (долей участия) организации или выходом из состава участников	4321	-	-
на уплату дивидендов и иных платежей по распределению прибыли в пользу собственников (участников)	4322	-	(2 031 309)
в связи с погашением (выкупом) векселей и других долговых ценных бумаг, возврат кредитов и займов	4323	(12 277 028)	-
прочие платежи	4329	(1 186)	(1 076)
Сальдо денежных потоков от финансовых операций	4300	(11 121 391)	(2 032 057)
Сальдо денежных потоков за отчетный период	4400	(5 011 220)	5 104 473
Остаток денежных средств и денежных эквивалентов на начало отчетного периода	4450	5 090 634	2 339
Остаток денежных средств и денежных эквивалентов на конец отчетного периода	4500	79 414	5 090 634
Величина влияния изменений курса иностранной валюты по отношению к рублю	4490	-	(16 178)



14

РАСШИФРОВКА ОТДЕЛЬНЫХ ПЛАТЕЖЕЙ И ПОСТУПЛЕНИЙ

Наименование показателя	За 2013 г.	За 2012 г.
1		
Денежные потоки от текущих операций		
Прочие поступления		
в том числе:	60 313	99 499
доходы от покупки валюты		65 709
проценты банка к получению	60 313	33 790
возврат средств поставщиками (в т.ч. по авансам выданным)	-	-
прочие		-
Прочие платежи		
в том числе:	(463)	(1 231)
расчеты по НДС	-	(1)
расчеты по НДС/П	(227)	(333)
расчеты с внебюджетными фондами	(29)	(30)
расчеты с кредитными организациями (РКО)	(127)	(47)
госпошлины	(80)	(820)
Денежные потоки от инвестиционных операций		
Прочие поступления		
в том числе:	-	-
Прочие платежи		
в том числе:	-	-
Денежные потоки от финансовых операций		
Прочие поступления		
в том числе:	27	328
возврат средств поставщиками (в т.ч. по авансам выданным)	27	328
Прочие платежи		
в том числе:	(1 186)	(1 076)
расчеты с прочими дебиторами/кредиторами	(1 186)	(1 076)

Руководитель
Терехов Евгений Игоревич

Главный бухгалтер
Пасивкина Оксана Витальевна

Доверенности:
№ 61/МРУЦ от 24.05.2013 г.

15 февраля 2014 г.
(дата)



(подпись)
(подпись)



Помещен в бухгалтерской отчетности
ПРИЛОЖЕНИЕ К БУХГАЛТЕРСКОМУ БАЛАНСУ
 за 2013 год

Коды	
2013	31
52814825	710710885
6523	18

Организация: ООО "Бурохолдинг Финанс"
 Идентификационный номер налогоплательщика: ИНН 65-01-0000000000
 Вид деятельности: Финансовое посредничество, не включенное в другие группировки
 Структурно-подраздел: филиал собственности по ОКФС
 Форма собственности: Общество с ограниченной ответственностью / частная по ОКФС / ОИНС по ОКФС
 Бюджетная классификация: код по ОКВЭД: 65, код по ОКЕИ: 384

1. Нематериальные активы, расходы на научно-исследовательские, опытно-конструкторские и технологические работы (НИОКР), материальные и нематериальные производные активы.

1.1. Нематериальные активы

Наименование показателя	код	Период	За начало года		Изменения за период		Переоценка		На конец периода				
			Первоначальная стоимость***	накопленные амортизации и убытки от обесценения	Поступило	Выбыло	накопленные амортизации и убытки от обесценения	Переоценка	накопленные амортизации и убытки от обесценения	Переоценка			
1	2	3	4	5	6	7	8	9	10	11	12	13	14
Нематериальные активы всего:	5100	за 2013 г.**	-	-	-	-	-	-	-	X	X	-	-
Объекты интеллектуальной собственности (покупательная цена на дату признания интеллектуальной собственности) в том числе:	5110	за 2012 г.**	-	-	-	-	-	-	-	X	X	-	-
у патентованных изобретений, промышленных образцов, полезных моделей	5111	за 2013 г.**	-	-	-	-	-	-	-	X	X	-	-
у патентованных изобретений, промышленных образцов, полезных моделей	5112	за 2012 г.**	-	-	-	-	-	-	-	X	X	-	-
у прав собственности на программы ЭВМ, базы данных	5113	за 2012 г.**	-	-	-	-	-	-	-	X	X	-	-
у прав собственности на технологии интеллектуальной собственности	5114	за 2013 г.**	-	-	-	-	-	-	-	X	X	-	-
у объектов интеллектуальной собственности (программное обеспечение, базы данных, технологии, технологии, технологии)	5115	за 2013 г.**	-	-	-	-	-	-	-	X	X	-	-
иные	5116	за 2012 г.**	-	-	-	-	-	-	-	X	X	-	-

1.2. Первоначальная стоимость нематериальных активов, созданных самой организацией.

Наименование показателя	код	на 31 декабря 2012 г.**		на 31 декабря 2011 г.**	
		2	3	4	5
1	6100	-	-	-	-
иные нематериальные активы	6101	-	-	-	-

1.3. Нематериальные активы с поправками на инфляционную стоимость.

Наименование показателя	код	на 31 декабря 2012 г.**		на 31 декабря 2011 г.**	
		2	3	4	5
1	5130	-	-	-	-
иные нематериальные активы	5131	-	-	-	-



1.4. Назовите в левом столбце ВНОДР

Наименование показателя	код	Период	На начало года		Изменения за период		На конец периода			
			Перенесены из прошлого периода	часть стоимости, списанная на расходы за период	Поступило	Положительная стоимость на расходы за период	часть стоимости, списанная на расходы за период	Перенесены из прошлого периода	часть стоимости, списанная на расходы за период	
			4	5	6	7	8	9	10	11
Всего:	2	3								
в том числе:										
объект, группа объектов	5140	за 2013 г.**								
	5150	за 2012 г.**								
объект, группа объектов	5141	за 2013 г.**								
	5151	за 2012 г.**								
объект, группа объектов	5142	за 2013 г.**								
	5152	за 2012 г.**								

1.5. Назовите в левом столбце ВНОДР и наименование операции по приобретению нематериальных активов

Наименование показателя	код	Период	На начало года		Изменения за период		На конец периода	
			Перенесены из прошлого периода	зачислены за период	списано затрат на допуск государственного имущества	приведено к учету в качестве нематериальных активов	на конец периода	
			4	5	6	7	8	
Затраты по наведению в эксплуатацию и разработке - всего	2	3						
в том числе:								
объект, группа объектов	5170	за 2013 г.**						
	5171	за 2012 г.**						
объект, группа объектов	5180	за 2013 г.**						
	5181	за 2012 г.**						
названные операции по приобретению нематериальных активов - всего	2	3						
в том числе:								
объект, группа объектов	5191	за 2013 г.**						
	5192	за 2012 г.**						

1.6. Нематериальные и материальные поисковые активы

Наименование показателя	код	Период	На начало года		Изменения за период		На конец периода				
			Перенесены из прошлого периода	на дисконтные затраты	Поступило	Положительная стоимость***	Неисполнено аннулирование	Убыток от переоценки	на конец периода		
			4	5	6	7	8	9	10	11	12
Итого:	2	3									
в том числе:											
объект, группа объектов	5183	за 2013 г.**									
	5193	за 2012 г.**									
объект, группа объектов	5184	за 2013 г.**									
	5194	за 2012 г.**									
объект, группа объектов	5185	за 2013 г.**									
	5195	за 2012 г.**									
Материальные поисковые активы - всего	2	3									
в том числе:											
объект, группа объектов	5187	за 2013 г.**									
	5197	за 2012 г.**									
объект, группа объектов	5188	за 2013 г.**									
	5198	за 2012 г.**									
объект, группа объектов	5189	за 2013 г.**									
	5199	за 2012 г.**									



18

2. Основные средства

2.1 Наличие и движение основных средств

Наименование показателя	код	период	На начало года		Пылуголь	Кварталы за период				По состоянию		На конец периода	
			Первонач. стоимость ***	Наличие амортизации ****		Первонач. стоимость ***	Наличие амортизации ****	Наличие амортизации ****	Наличие амортизации ****	Первонач. стоимость ***	Наличие амортизации ****	Первонач. стоимость ***	Наличие амортизации ****
Основные средства (без учета договоров купли-продажи и договоров аренды)	5200	на 2013 г.*	-	-	-	-	-	-	-	-	-	-	-
Амортизируемые объекты в средствах	5201	на 2013 г.**	-	-	-	-	-	-	-	-	-	-	-
в том числе:	5211	на 2012 г.**	-	-	-	-	-	-	-	-	-	-	-
Здания	5202	на 2013 г.*	-	-	-	-	-	-	-	-	-	-	-
5212	на 2012 г.**	-	-	-	-	-	-	-	-	-	-	-	-
Сопоружения	5203	на 2013 г.*	-	-	-	-	-	-	-	-	-	-	-
5213	на 2012 г.**	-	-	-	-	-	-	-	-	-	-	-	-
Машины и оборудование	5204	на 2013 г.*	-	-	-	-	-	-	-	-	-	-	-
5214	на 2012 г.**	-	-	-	-	-	-	-	-	-	-	-	-
Добывающие assets	5205	на 2013 г.*	-	-	-	-	-	-	-	-	-	-	-
5215	на 2012 г.**	-	-	-	-	-	-	-	-	-	-	-	-
Транспортные средства	5206	на 2013 г.*	-	-	-	-	-	-	-	-	-	-	-
5216	на 2012 г.**	-	-	-	-	-	-	-	-	-	-	-	-
Производственный и хозяйственный инвентарь	5207	на 2013 г.*	-	-	-	-	-	-	-	-	-	-	-
5217	на 2012 г.**	-	-	-	-	-	-	-	-	-	-	-	-
Прочие группы основных средств	5208	на 2013 г.*	-	-	-	-	-	-	-	-	-	-	-
5218	на 2012 г.**	-	-	-	-	-	-	-	-	-	-	-	-
Объекты с историческим значением, подлежащие использованию на олимпиаде в Сочи-2014	5209	на 2013 г.*	-	-	-	-	-	-	-	-	-	-	-
5219	на 2012 г.**	-	-	-	-	-	-	-	-	-	-	-	-
Земельные участки	5220	на 2013 г.*	-	-	-	-	-	-	-	-	-	-	-
5221	на 2012 г.**	-	-	-	-	-	-	-	-	-	-	-	-
Прочие группы основных средств	5222	на 2013 г.*	-	-	-	-	-	-	-	-	-	-	-
5223	на 2012 г.**	-	-	-	-	-	-	-	-	-	-	-	-
Учтен в составе договоров купли-продажи и договоров аренды:	5220	на 2013 г.*	-	-	-	-	-	-	-	-	-	-	-
5220	на 2012 г.**	-	-	-	-	-	-	-	-	-	-	-	-
5221	на 2013 г.*	-	-	-	-	-	-	-	-	-	-	-	-
5221	на 2012 г.**	-	-	-	-	-	-	-	-	-	-	-	-
5222	на 2013 г.*	-	-	-	-	-	-	-	-	-	-	-	-
5222	на 2012 г.**	-	-	-	-	-	-	-	-	-	-	-	-

2.2. Незавращенная капитальная стоимость

код	период	На начало года	Кварталы за период		Принято к учету в качестве основных средств или увеличена стоимость	На конец периода	
			Загаты за отчетный период	Списание			
2	3	4	5	6	7	8	
5240	на 2013 г.*	-	-	-	-	-	-
5250	на 2012 г.**	-	-	-	-	-	-
5261	на 2013 г.*	-	-	-	-	-	-
5261	на 2012 г.**	-	-	-	-	-	-
5242	на 2013 г.*	-	-	-	-	-	-
5242	на 2012 г.**	-	-	-	-	-	-

Аудиторское заключение
ФСК
Объекты с историческим значением, подлежащие использованию на олимпиаде в Сочи-2014

18

Оборудование к установке по видам объектов	31.12.2013 г.		31.12.2012 г.		X
	5244	5244	5244	5244	
Транспортные средства ОС	5245	5245	5245	5245	X
по видам объектов	5246	5246	5246	5246	X
Машины и оборудование для капитальной	5247	5247	5247	5247	X
Автомобильные по различным категориям	5248	5248	5248	5248	X
в том числе резерв	5249	5249	5249	5249	X

* указать объект, распределить по объектам в строках выше

Названиями строительства, затрат на которое приостановлены*

Наименование показателя	код	Сумма	Номером договора (контракта) исполнения
Бюджет	5250		
Неразделенное строительство			
по видам объектов			
Оборудование к установке			
по видам объектов			

* указать объект, затраты на строительство которого отпущены в отчетном году

2.3. Изменение стоимости основных средств в результате доставки, доработки, реконструкции и капитальной ликвидации

Наименование показателя	код	На 31 декабря 2013 г.	На 31 декабря 2012 г.
Изменение стоимости объектов основных средств в результате	5250		
в том числе			
добавит основных средств	5251		
уменьшение стоимости объектов основных средств в результате	5270		
в том числе			
убыток основных средств	5271		

2.4. Иное использование основных средств

Наименование показателя	код	На 31 декабря 2013 г.	На 31 декабря 2012 г.
Переданы в аренду основные средства, использованные в бюджет	6280		
Переданы в аренду основные средства, использованные за бюджетом	6281		
Получены в аренду основные средства, числящиеся на балансе	6282		
Получены в аренду основные средства, числящиеся за бюджетом	6283	1 170	821
Основными средствами, полученными в результате использования информации, полученной в процессе государственной регистрации	6284		
Основными средствами, полученными на основании	6285		
Иное использование основных средств (далее и др.)	6286		

3. Финансовые показатели

3.1. Изменение и движение финансовых показателей

Наименование показателя	код	квартал	на конец квартала			изменение за квартал			на конец периода	на конец периода
			формальная стоимость	наличное количество (состояние)	ГЧП/услуг	капитальная стоимость	капитальная стоимость	наличием показателя (включая ликвидную часть)		
			4	к	к	г	г	г	г	
Долгосрочные - иная	5001	на 2013 г.	46 879 429	-	28 197 167	(18 682 262)	105	42 259 822	42 259 822	
на 2012 г.	5011	на 2012 г.	52 851 851	-	15 757 269	(37 094 582)	-	46 079 429	46 079 429	
Вклады и займы (долгосрочные) - иная	5002	на 2013 г.	-	-	-	-	-	-	-	
на 2012 г.	5012	на 2012 г.	-	-	-	-	-	-	-	
Итого в том числе:										
доля участия в собственности	5003	на 2013 г.	46 879 429	-	28 197 167	(18 682 262)	105	42 259 822	42 259 822	
на 2012 г.	5013	на 2012 г.	52 851 851	-	15 757 269	(37 094 582)	-	46 079 429	46 079 429	
иная	5004	на 2013 г.	-	-	-	-	-	-	-	
на 2012 г.	5014	на 2012 г.	-	-	-	-	-	-	-	
Итого	5005	на 2013 г.	46 879 429	-	28 197 167	(18 682 262)	105	42 259 822	42 259 822	
на 2012 г.	5015	на 2012 г.	52 851 851	-	15 757 269	(37 094 582)	-	46 079 429	46 079 429	
Капитальные - иная	5006	на 2013 г.	16 502 462	-	10 433 682	(6 068 780)	109	14 864 262	14 864 262	
на 2012 г.	5016	на 2012 г.	15 303 240	-	10 715 244	(4 587 996)	-	10 715 244	10 715 244	
Итого	5007	на 2013 г.	16 502 462	-	10 433 682	(6 068 780)	109	14 864 262	14 864 262	
на 2012 г.	5017	на 2012 г.	15 303 240	-	10 715 244	(4 587 996)	-	10 715 244	10 715 244	
Финансовые - иная	5008	на 2013 г.	52 471 891	-	39 479 867	(12 992 024)	109	49 395 560	49 395 560	
на 2012 г.	5018	на 2012 г.	66 016 891	-	31 472 814	(34 544 077)	-	34 932 814	34 932 814	
Итого	5009	на 2013 г.	52 471 891	-	39 479 867	(12 992 024)	109	49 395 560	49 395 560	
на 2012 г.	5019	на 2012 г.	66 016 891	-	31 472 814	(34 544 077)	-	34 932 814	34 932 814	

3.2. Иное использование финансовых активов

Наименование показателя	кв.	на 31 декабря 2013 г.	на 31 декабря 2012 г.	на 31 декабря 2013 г.
		млн руб.	млн руб.	млн руб.
Иное использование финансовых активов	2	3	4	5
Итого				

3.3. Информация о кредитовании заемщиков

Наименование заемщика	код	кв.	сумма займа на отчетную дату		срок по окончании	гарантия возврата	обеспечение	способ возврата
			млн руб.	млн руб.				
Итого			3	4				
Итого								

Примечание:
 А - первоначальная стоимость
 Б - остаточная стоимость
 В - первоначальная стоимость

21

4. Запасы.
4.1. Наличие и движение запасов

Наименование продукции	код	период	На начало года		Поступление и затраты	По окончании года		Изменения за период		На конец периода	
			собственность	миллионы рублей по рыночной стоимости		собственность	миллионы рублей по рыночной стоимости	убыток от снижения стоимости	убыток от снижения стоимости	оборачиваемость (кратное)	оборачиваемость
3	4	5	6	7	8	9	10	11	12		
Запасы в целом:	5400	на 2013г.**	-	4 775	-	4 775	-	-	-	-	-
Сырье, материалы и другие вспомогательные материалы	5401	на 2013г.**	-	2 659	-	2 659	-	-	-	-	-
Изделия на производстве и сырье	5402	на 2013г.**	-	-	-	-	-	-	-	-	-
Затраты в незавершенной производственной стадии	5403	на 2013г.**	-	4 775	-	4 775	-	-	-	-	-
Готовая продукция и товары для перепродажи	5404	на 2013г.**	-	-	-	-	-	-	-	-	-
Товары отгруженные	5405	на 2013г.**	-	-	-	-	-	-	-	-	-
Прочие запасы и затраты	5406	на 2013г.**	-	-	-	-	-	-	-	-	-

4.2. Запасы и затраты

Наименование показателей	код	На 31 декабря 2013г.***		На 31 декабря 2012г.**	
		3	4	5	6
Запасы, не оплаченные на отчетную дату, всего	5440	-	-	-	-
в том числе (группа код)	5441	-	-	-	-
Затраты, неоплаченные в полном объеме на отчетную дату	5445	-	-	-	-
в том числе (группа код)	5446	-	-	-	-



22

5. Дебиторская и кредиторская задолженность

6.1. Наличие и движение дебиторской задолженности

Наименование подразделения	код	период	На начало года						Конец года за период						На конец периода		
			1	2	3	4	5	6	7	8	9	10	11	12	13	14	
			уменьшение	увеличение	увеличение	увеличение	увеличение	увеличение	увеличение	увеличение	увеличение	увеличение	увеличение	увеличение	увеличение	увеличение	увеличение
			по условиям договора	по условиям договора	по условиям договора	по условиям договора	по условиям договора	по условиям договора	по условиям договора	по условиям договора	по условиям договора	по условиям договора	по условиям договора	по условиям договора	по условиям договора	по условиям договора	по условиям договора
Дебиторская дебиторская задолженность в том числе:	5501	30.2013г.	1 565	-	-	-	-	-	-	-	-	-	-	-	-	-	-
Платежи с покупателей и заказчиков	5502	30.2013г.	2 152	-	-	-	-	-	-	-	-	-	-	-	-	-	-
в том числе:																	
взносы с покупателей и заказчиков	5502	30.2013г.	-	-	-	-	-	-	-	-	-	-	-	-	-	-	-
взносы с покупателей	5503	30.2013г.	-	-	-	-	-	-	-	-	-	-	-	-	-	-	-
взносы заказчиков	5504	30.2013г.	1 565	-	-	-	-	-	-	-	-	-	-	-	-	-	-
прочая дебиторская задолженность	5504	30.2013г.	3 152	-	-	-	-	-	-	-	-	-	-	-	-	-	-
5505			-	-	-	-	-	-	-	-	-	-	-	-	-	-	-
Суммарно по общей сумме дебиторской задолженности:																	
дебиторская задолженность:																	
дебиторская задолженность:																	
дебиторская задолженность:																	
Кредиторская дебиторская задолженность:																	
в том числе:																	
Платежи с покупателей и заказчиков	5511	30.2013г.	-	-	-	-	-	-	-	-	-	-	-	-	-	-	-
5512			-	-	-	-	-	-	-	-	-	-	-	-	-	-	-
5513			-	-	-	-	-	-	-	-	-	-	-	-	-	-	-
5514			245	-	-	-	-	-	-	-	-	-	-	-	-	-	-
5515			98 426	-	-	-	-	-	-	-	-	-	-	-	-	-	-
5516			88 423	-	-	-	-	-	-	-	-	-	-	-	-	-	-
5517			-	-	-	-	-	-	-	-	-	-	-	-	-	-	-
5518			-	-	-	-	-	-	-	-	-	-	-	-	-	-	-
5519			-	-	-	-	-	-	-	-	-	-	-	-	-	-	-
5520			90 246	-	-	-	-	-	-	-	-	-	-	-	-	-	-
5521			90 837	-	-	-	-	-	-	-	-	-	-	-	-	-	-
5522			-	-	-	-	-	-	-	-	-	-	-	-	-	-	-
5523			-	-	-	-	-	-	-	-	-	-	-	-	-	-	-
5524			-	-	-	-	-	-	-	-	-	-	-	-	-	-	-
5525			-	-	-	-	-	-	-	-	-	-	-	-	-	-	-
5526			-	-	-	-	-	-	-	-	-	-	-	-	-	-	-
5527			-	-	-	-	-	-	-	-	-	-	-	-	-	-	-
5528			-	-	-	-	-	-	-	-	-	-	-	-	-	-	-
5529			-	-	-	-	-	-	-	-	-	-	-	-	-	-	-
5530			-	-	-	-	-	-	-	-	-	-	-	-	-	-	-
5531			-	-	-	-	-	-	-	-	-	-	-	-	-	-	-
5532			-	-	-	-	-	-	-	-	-	-	-	-	-	-	-
5533			-	-	-	-	-	-	-	-	-	-	-	-	-	-	-
5534			-	-	-	-	-	-	-	-	-	-	-	-	-	-	-
5535			-	-	-	-	-	-	-	-	-	-	-	-	-	-	-
5536			-	-	-	-	-	-	-	-	-	-	-	-	-	-	-
5537			-	-	-	-	-	-	-	-	-	-	-	-	-	-	-
5538			-	-	-	-	-	-	-	-	-	-	-	-	-	-	-
5539			-	-	-	-	-	-	-	-	-	-	-	-	-	-	-
5540			-	-	-	-	-	-	-	-	-	-	-	-	-	-	-
5541			-	-	-	-	-	-	-	-	-	-	-	-	-	-	-
5542			-	-	-	-	-	-	-	-	-	-	-	-	-	-	-
5543			-	-	-	-	-	-	-	-	-	-	-	-	-	-	-
5544			-	-	-	-	-	-	-	-	-	-	-	-	-	-	-
5545			-	-	-	-	-	-	-	-	-	-	-	-	-	-	-
5546			-	-	-	-	-	-	-	-	-	-	-	-	-	-	-
5547			-	-	-	-	-	-	-	-	-	-	-	-	-	-	-
5548			-	-	-	-	-	-	-	-	-	-	-	-	-	-	-
5549			-	-	-	-	-	-	-	-	-	-	-	-	-	-	-
5550			-	-	-	-	-	-	-	-	-	-	-	-	-	-	-
5551			-	-	-	-	-	-	-	-	-	-	-	-	-	-	-
5552			-	-	-	-	-	-	-	-	-	-	-	-	-	-	-
5553			-	-	-	-	-	-	-	-	-	-	-	-	-	-	-
5554			-	-	-	-	-	-	-	-	-	-	-	-	-	-	-
5555			-	-	-	-	-	-	-	-	-	-	-	-	-	-	-
5556			-	-	-	-	-	-	-	-	-	-	-	-	-	-	-
5557			-	-	-	-	-	-	-	-	-	-	-	-	-	-	-
5558			-	-	-	-	-	-	-	-	-	-	-	-	-	-	-
5559			-	-	-	-	-	-	-	-	-	-	-	-	-	-	-
5560			-	-	-	-	-	-	-	-	-	-	-	-	-	-	-
5561			-	-	-	-	-	-	-	-	-	-	-	-	-	-	-
5562			-	-	-	-	-	-	-	-	-	-	-	-	-	-	-
5563			-	-	-	-	-	-	-	-	-	-	-	-	-	-	-
5564			-	-	-	-	-	-	-	-	-	-	-	-	-	-	-
5565			-	-	-	-	-	-	-	-	-	-	-	-	-	-	-
5566			-	-	-	-	-	-	-	-	-	-	-	-	-	-	-
5567			-	-	-	-	-	-	-	-	-	-	-	-	-	-	-
5568			-	-	-	-	-	-	-	-	-	-	-	-	-	-	-
5569			-	-	-	-	-	-	-	-	-	-	-	-	-	-	-
5570			-	-	-	-	-	-	-	-	-	-	-	-	-	-	-
5571			-	-	-	-	-	-	-	-	-	-	-	-	-	-	-
5572			-	-	-	-	-	-	-	-	-	-	-	-	-	-	-
5573			-	-	-	-	-	-	-	-	-	-	-	-	-	-	-
5574			-	-	-	-	-	-	-	-	-	-	-	-	-	-	-
5575			-	-	-	-	-	-	-	-	-	-	-	-	-	-	-
5576			-	-	-	-	-	-	-	-	-	-	-	-	-	-	-
5577			-	-	-	-	-	-	-	-	-	-	-	-	-	-	-
5578			-	-	-	-	-	-	-	-	-	-	-	-	-	-	-
5579			-	-	-	-	-	-	-	-	-	-	-	-	-	-	-
5580			-	-	-	-	-	-	-	-	-	-	-	-	-	-	-
5581			-	-	-	-	-	-	-	-	-	-	-	-	-	-	-
5582			-	-	-	-	-	-	-	-	-	-	-	-	-	-	-
5583			-	-	-	-	-	-	-	-	-	-	-	-	-	-	-
5584			-	-	-	-	-	-	-	-	-	-	-	-	-	-	-
5585			-	-	-	-	-	-	-	-	-	-	-	-	-	-	-
5586			-	-	-	-	-	-	-	-	-	-	-	-	-	-	-
5587			-	-	-	-	-	-	-	-	-	-	-	-	-	-	-
5588			-	-	-	-	-	-	-	-	-	-	-	-	-	-	-
5589			-	-	-	-	-	-	-	-	-	-	-	-	-	-	-
5590			-	-	-	-	-	-	-	-	-	-	-	-	-	-	-
5591			-	-	-	-	-	-	-	-	-	-	-	-	-	-	-
5592			-	-	-	-	-	-	-	-	-	-	-	-	-	-	-
5593			-	-	-	-	-	-	-	-	-	-	-	-	-	-	-
5594			-	-	-	-	-	-	-	-	-	-	-	-	-	-	-
5595			-	-	-	-	-	-	-	-	-	-	-	-	-	-	-
5596			-	-	-	-											

6.6. Характеристики кредитов и займов

Наименование показателя	код	Сумма	Срок по окончании	% ставка	Способ погашения (А,Б,В,Г)	Валюта обязательства	Надворочены в сроки в договорах	Прочие дополнительные условия договоров
1	2	3	4	5	6	7	8	9
Кредиты:	500	-	-	-	-	-	-	-
Займы:	5503	-	-	-	-	-	-	-
Возврат займов:	5504	-	-	-	-	-	-	-
Выпущенные облигации:	5505	38 084 787	-	-	-	-	-	-
4-01-30300-0		3 076 086	20.03.2015	8,75%	Б,В	рубли	7 833 815	нет, указание обложить дол. погашению облигаций
4-02-30300-0		1 208 082	20.03.2015	8,75%	Б,В	рубли	3 751 008	нет, указание обложить дол. погашению облигаций
4-03-30300-0		10 000 000	28.10.2015	9,85%	Б,В	рубли	-	долгосрочному облигациям
4-04-30300-0		5 000 000	28.10.2015	9,85%	Б,В	рубли	-	-
4-07-30300-0		15 000 000	31.05.2016	8,40%	Б,В	рубли	-	-
4-08-30300-0		5 000 000	02.06.2016	8,40%	Б,В	рубли	-	-

Примечание *

- А - первоначальное погашение
- Б - погашение в конце срока
- В - первоначальная выплата процентов
- Г - прочие способы

6.6. Заплаты по кредитам и займам

Наименование показателя	руб.			Контрагент
	1	2	3	
Заплата по кредитам и займам:				
Стоимость погашения процентов	5506	-	-	-
Стоимость погашения процентов по займам	5507	-	-	-
Стоимость погашения процентов по облигациям	5508	3 752 840	-	-
Стоимость погашения процентов по кредитам и займам	5509	3 752 840	-	-
Стоимость погашения процентов по облигациям	5510	3 752 840	-	-
Стоимость погашения процентов по кредитам и займам	5511	36 000	-	-

ФБК
Аудиторское заключение

6. Расходы по обычным видам деятельности (по элементам затрат)

Наименование показателя	код	за аналогичный период	
		за отчетный период	за аналогичный период прошлого года
1	2	3	4
Материальные затраты	5610	-	-
Расходы на оплату труда	5620	87	105
Отчисления на социальные нужды	5630	26	32
Амортизация	5640	-	-
Прочие затраты	5650	4 862	2 422
Итого по элементам затрат	5660	4 775	2 559
Изменение остатков(прирост (+); Изменение остатков(уменьшение (-));	5670	-	-
незавершенного производства	5671	-	-
готовой продукции	5672	-	-
товаров отгруженных	5673	-	-
товаров отгруженных	5683	-	-
Себестоимость реализованных товаров	5690	-	-
Итого расходы по обычным видам деятельности	5600	4 775	2 559



7.1. Сценочные обязательства

Наименование показателя	код	Остаток на начало года	Период	Плюс/минус	Списание как избыток/сумма	Остаток на конец периода
		3	4	5	6	7
Сценочные обязательства - всего	5700	11	10	(10)	-	11
в том числе:						
доходы от долевого участия	5701	11	10	(10)	-	11

7.2. Условные обязательства и условные активы

Наименование показателя	Сумма	Вероятность наступления условного факта		Средний срок исполнения (дата исполнения)
		Степень вероятности*	Исполненность факта, %	
Списанные по состоянию условного факта	3	4	5	6
Условные обязательства				
гарантированные обязательства с розничными покупателями	5710	-	-	-
судебные обязательства	5712	-	-	-
претензии к поставщикам по результатам неплатежей поставок	5713	-	-	-
претензии по обязательствам 3-х лет	5714	-	-	-
позитивные разницы между балансовой стоимостью залогового имущества и балансовой стоимостью обязательства	5715	-	-	-
обязательства по результатам сделки	5716	-	-	-
иные сформулированные статьи (более 6% от суммы условных обязательств)	5717	-	-	-
прочие условные обязательства	5718	-	-	-
Условные активы	5719	-	-	-

Примечание: * ВВ - высокая вероятность более 50%
 МВ - малая вероятность 0-50%

7.3. Доходы будущих периодов

Наименование показателя	Остаток		Условно-выявлено	Остаток на конец периода
	код	на начало года		
	2	3	4	5
Всего	5720	-	-	6

7.4. Отложенные налоги

Наименование показателя	код	Изменение в отчетном периоде	В т.ч. - в отчетном периоде	Остаток на начало периода	Остаток на конец периода	Налогооблагаемый временный разрыв	Остаток на начало периода	В т.ч. - в отчетном периоде	Остаток на конец периода	Постоянные разницы	В т.ч. - в отчетном периоде	Остаток на начало периода	В т.ч. - в отчетном периоде	Остаток на конец периода
Всего	5720	43	43	-	43	36 051	36 051	36 051	36 051	36 051	36 051	36 051	36 051	36 051
Изменение в сторону увеличения	5721	(43)	(43)	-	(43)	(43)	(43)	(43)	(43)	(43)	(43)	(43)	(43)	(43)
Изменение в сторону уменьшения	5722	-	-	-	-	-	-	-	-	-	-	-	-	-
Остаток на начало периода	5723	-	-	-	-	-	-	-	-	-	-	-	-	-

Сформулирована информация о временных и постоянных разрывах, возникших в прошлых отчетных периодах, но позволяющих корректировать текущий налог на прибыль в текущем отчетном периоде.

24

8.1. Обеспечения

Наименование показателя	код	На 31 декабря	На 31 декабря	На 31 декабря
		2013г. ****	2012г. **	2011г. *****
1	2	3	4	5
Получение - всего	5800	-	-	-
в том числе:				
авансы	5801	-	-	-
поручительства	5802	-	-	-
имущество, находящееся в залоге	5803	-	-	-
из него:				
объекты основных средств	5804	-	-	-
ценные бумаги и иные финансовые вложения	5805	-	-	-
прочие	5806	-	-	-
Выданы - всего	5810	-	-	-
в том числе:				
авансы	5811	-	-	-
поручительства	5812	-	-	-
имущество, предоставленное в залог**	5813	-	-	-
из него:				
объекты основных средств	5814	-	-	-
ценные бумаги и иные финансовые вложения	5815	-	-	-
прочие	5816	-	-	-

По балансовой стоимости

8.2. Договорная стоимость имущества переданного в залог

Наименование показателя	код	На 31 декабря	На 31 декабря	На 31 декабря
		2013г. ****	2012г. **	2011г. *****
1	2	3	4	5
Под собственными обязательствами - всего	5817	-	-	-
в том числе:				
объекты основных средств	5818	-	-	-
материально-производственные запасы	5819	-	-	-
ценные бумаги и иные финансовые вложения	5820	-	-	-
прочие виды имущества	5821	-	-	-
По обязательствам третьих лиц - всего	5822	-	-	-

9. Государственная помощь

Наименование показателя	код	За 2013г.*		За 2012г.**	
		3	4	5	6
1	2	3	4	5	6
Получено в отчетном году бюджетных средств - всего*	5900	-	-	-	-
в том числе:					
бюджетные кредиты - всего	5910	На начало года	Получено за год	Возвращено за год	На конец года
в том числе (наименования нет)	5920	-	-	-	-

* средства, предоставленные организацией из бюджета и государственных внебюджетных фондов за безвозвратной и безвозмездной помощи

Руководитель Терехов Евгений Игоревич Главный бухгалтер Пасиенко Оксана Витальевна
 (подпись) (подпись)
 « 16 » февраля 20 14 г. Доверенность № 81/МРУЦ от 24.06.2013 г.



Примечание ко всем разделам:

* Указывается отчетный год

** Указывается предыдущий год

*** По плану по сравнению с графе «Первоначальная стоимость» приводится текущая рыночная стоимость или текущая (восстановительная) стоимость.

**** Указывается отчетная дата отчетного периода.

***** Первоначальная стоимость группы «Извлеченная амортизация» и «Финансовый результат» выделены соответственно «Извлеченный остаток» и «Извлеченный доход».

***** Извлеченная амортизация определяется как:

разница между первоначальной и текущей рыночной (за финансовый период), по которым можно определить текущую рыночную стоимость;

начисленная в течение срока обращения разница между первоначальной стоимостью и восстановительной стоимостью - по долговому ценным бумагам, по которым не определяется текущая рыночная стоимость;

всего резерв под обесценение финансовых вложений, созданного на предыдущую отчетную дату - по финансовым вложениям, по которым не определяется текущая рыночная стоимость.

***** Данные расширяются за минусом дебиторской задолженности, поступившей и погашенной (погашеной) в одном отчетном периоде.



88

3. Расходы по обычным видам деятельности (по статьям затрат)

Показатель		3а 2013г.*	3а 2012 г.**
наименование	код		
1	2	3	4
Затраты на производство	7300	-	-
в том числе			
материальные затраты	7310	-	-
из них:			
основное сырье	7311	-	-
вспомогательное сырье	7312	-	-
топливо, вода, энергия	7313	-	-
технологические потери	7314	-	-
прочие материальные затраты	7315	-	-
расходы на оплату труда	7320	-	-
отчисления на социальные нужды	7321	-	-
амортизация	7322	-	-
налоги и сборы	7323	-	-
прочие затраты	7324	-	-
Изменение остатков (прирост (+)).	7330	-	-
Изменение остатков (уменьшение (-))	7340	-	-
в том числе			
незавершенного производства	7331 (7341)	-	-
промежуточного продукта	7332 (7342)	-	-
готовой продукции	7333 (7343)	-	-
товаров отгруженных	7334 (7344)	-	-
Итого себестоимость реализованной	7335 (7345)	-	-
Себестоимость реализованных товаров	7336 (7346)	-	-
Всего себестоимость	7337 (7347)	-	-
Коммерческие расходы	7350	-	-
Управленческие расходы	7360	4 775	2 559
в том числе:			
услуги по ведению бухгалтерского и налогового учета		2 922	2 060
аренда помещения		153	131
казначейское обслуживание		534	144
затраты на оплату труда		87	105
отчисления на социальные нужды		26	32
аудиторские услуги		40	79
юридические услуги		991	-
прочие		10	8



34


4. Прочие доходы и расходы

Показатель		За 2013г.*	За 2012г.**
наименование	код		
1	2	3	4
Прочие доходы	7410	4 810 476	6 458 378
в том числе:			
участие в капиталах других организаций	7411	-	-
участие в совместной деятельности	7412	-	-
доходы от продажи основных средств и незаконных капитальных вложений	7413	-	-
доходы от ликвидации основных средств	7414	-	-
доходы от ликвидации незаконного капитального строительства	7415	-	-
доходы от продажи нематериальных активов	7416	-	-
доходы от продажи материально-производственных запасов	7417	-	-
доходы от реализации права требования	7418	-	-
доходы от продажи и иного выбытия ценных бумаг	7419	-	-
доходы от продажи долей в уставном (складочном) капитале и вкладах в совместную деятельность	7420	-	-
доходы от реализации фьючерсов иностранной валюты	7421	-	65 709
проценты за предоставление в пользование денежных средств организации	7422	4 903 880	5 946 828
восстановление резерва под сомнительную дебиторскую задолженность по торговой ДЗ	7423	-	-
восстановление резерва под сомнительную дебиторскую задолженность по прочей ДЗ (включая авансы, кроме авансов под ВНА)	7424	-	-
восстановление резерва под сомнительную дебиторскую задолженность (НДС)	7425	-	-
восстановление резерва под снижение стоимости МПЗ	7426	-	-
восстановление резерва под обесценение финансовых вложений	7427	-	-
восстановление резерва под обесценение авансов под внеоборотные активы	7428	-	-
восстановление резерва под недостачи оборотных активов	7429	-	-
восстановление резерва под недостачи ВНА	7430	-	-
восстановление резерва предстоящих расходов (под оценочное обязательство, кроме налогов)	7431	-	-
восстановление резерва под оценочное обязательство (в части налогов) Налог на прибыль	7432	-	-
восстановление резерва под оценочное обязательство (в части налогов) кроме НП	7433	-	-
восстановление резерва под отпуска и премии персонала основных и вспомогательных производств	7434	-	-
восстановление резерва под отпуска и премии персонала подразделений сбыта	7435	-	-
восстановление резерва под отпуска и премии управленческого персонала	7436	-	-
восстановление резерва предстоящих расходов (под оценочное обязательство результативный)	7437	-	-
положительные курсовые разницы, включая переоценку задолженностей, выраженных в условных единицах	7438	-	446 426
штрафы, пени, неустойки, возмещение убытков	7439	-	-
прибыль прошлых лет	7440	-	418
кредиторская и дебиторская задолженность по которой срок исковой давности истек	7441	-	-
активы, полученные безвозмездно	7442	-	-
суммы бюджетных средств, признанных в качестве доходов	7443	-	-
прочие доходы	7444	6 786	-
чрезвычайные доходы	7445	-	-
иные существенные статьи (более 5% от суммы прочих доходов)	7446	-	-



31


Прочие расходы	7490	3 794 446	4 646 957
в том числе:			
расходы (включая остаточную стоимость) от продажи основных средств и незаконченных капитальных вложений	7451	-	-
расходы от ликвидации основных средств	7452	-	-
остаточная стоимость ликвидируемых ОС	7453	-	-
расходы от ликвидации незаконченного капитального строительства	7454	-	-
остаточная стоимость ликвидируемых НКС	7455	-	-
расходы (включая остаточную стоимость) от продажи нематериальных активов	7456	-	-
расходы (включая балансовую стоимость) от продажи материально-производственных запасов	7457	-	-
расходы (включая балансовую стоимость) от реализации права требования	7458	-	-
расходы (включая балансовую стоимость) от продажи и иного выбытия ценных бумаг	7459	-	-
расходы (включая балансовую стоимость) от продажи долей в уставном (складочном) капитале и вкладов в совместную деятельность	7460	-	-
расходы от реализации покупки иностранной валюты	7461	-	-
расходы, связанные с оплатой услуг, оказываемых кредитными организациями	7462	127	186
проценты за пользование денежными средствами	7463	3 758 396	4 572 084
налоги и сборы (госпошлина)	7464	80	820
создание резерва под сомнительную дебиторскую задолженность по торговой ДЗ	7466	-	-
создание резерва под сомнительную дебиторскую задолженность по прочей ДЗ (включая авансы, кроме авансов под ВНА)	7466	-	-
создание резерва под сомнительную дебиторскую задолженность (ИДС)	7467	-	-
создание резерва под снижение стоимости МПЗ	7468	-	-
создание резерва под обесценения финансовых вложений	7469	-	-
создание резерва под обесценения авансов под взаимоборные активы	7470	-	-
создание резерва под недостачи оборотных активов	7471	-	-
создание резерва под недостачи ВНА	7472	-	-
создание резерва предстоящих расходов (под оценочное обязательство, кроме налогов)	7473	-	-
создание резерва под оценочное обязательство (в части налогов) Налог на прибыль	7474	-	-
создание резерва под оценочное обязательство (в части налогов) кроме НП	7475	-	-
создание резерва под отпуска и премии персонала основных и вспомогательных производств	7476	-	-
создание резерва под отпуска и премии персонала подразделений сбыта	7477	-	-
создание резерва под отпуска и премии управленческого персонала	7478	-	-
создание резерва предстоящих расходов (под оценочное обязательство результативности)	7479	-	-
штрафы, пени, неустойки, возмещения убытков	7480	-	-
убытки прошлых лет	7481	43	-
штрафы и пени по налогам и сборам	7482	-	1
отрицательные курсовые разницы, включая переоценку задолженностей, выраженных в условных единицах	7483	-	-
убытки от недостач и хищений	7484	-	-
суммы бюджетных средств подлежащие возврату	7485	-	-
Безвозмездная передача имущества и благотворительная деятельность	7486	-	-
содержание объектов социально-культурного назначения на производящих доход	7487	-	-
осуществление непроизводственных мероприятий	7488	-	-
прочие расходы	7489	-	-
чрезвычайные расходы	7490	-	-
расходы, связанные с выпуском ценных бумаг	7491	36 506	-
расходы, связанные с обслуживанием ценных бумаг	7491	1 353	-



38

4.1 Отдельные виды доходов и расходов которые были отражены в отчете о прибылях и убытках и таблице 4. "Прочие доходы и расходы" свернуто ввиду того, что они носят вспомогательный характер, не имеют самостоятельного значения, от них получены незначительные финансовые результаты

Показатель		3а 2013г.*		3а 2012 г.**	
наименование	код				
1	2	3		4	
Доходы	7600	-		1 228 412	
положительные курсовые разницы, включая переоценку задолженностей, выраженных в условных единицах					
	7601	-		1 145 282	
доходы от продажи основных средств и незаконченных капитальных вложений	7602	-		-	
доходы от ликвидации основных средств	7603	-		-	
доходы от ликвидации незаконченного капитального строительства	7604	-		-	
доходы от продажи нематериальных активов	7605	-		-	
доходы от продажи материально-производственных запасов	7606	-		-	
доходы от реализации права требования	7607	-		-	
доходы от продажи и иного выбытия ценных бумаг	7608	-		-	
доходы от продажи долей в уставном (складочном) капитале и вкладах в совместную деятельность	7609	-		-	
доходы от реализации /покупки иностранной валюты	7610	-		83 120	
восстановление резерва под сомнительную дебиторскую задолженность по торговой ДЗ	7611	-		-	
восстановление резерва под сомнительную дебиторскую задолженность по прочей ДЗ (включая авансы, кроме авансов под ВНА)	7612	-		-	
восстановление резерва под сомнительную дебиторскую задолженность (НДС)	7613	-		-	
восстановление резерва под снижение стоимости МПЗ	7614	-		-	
восстановление резерва под обесценение финансовых вложений	7615	-		-	
восстановление резерва под обесценение авансов под внеоборотные активы	7616	-		-	
восстановление резерва под недостачи оборотных активов					
	7617	-		-	
восстановление резерва под недостачи ВНА	7618	-		-	
восстановление резерва предстоящих расходов под (оценочное обязательство, кроме налогов)	7618	-		-	
восстановление резерва под оценочное обязательство (в части налогов) Налог на прибыль	7620	-		-	
восстановление резерва под оценочное обязательство (в части налогов) кроме НП	7621	-		-	
восстановление резерва под отпуска и премии персонала основных и вспомогательных производств	7622	-		-	
восстановление резерва под отпуска и премии персонала подразделений сбыта	7623	-		-	
восстановление резерва под отпуска и премии управленческого персонала	7624	-		-	
восстановление резерва предстоящих расходов (под оценочное обязательство результативная)	7626	-		-	
Расходы	7660	-		716 278	
отрицательные курсовые разницы, включая переоценку задолженностей, выраженных в условных единицах	7661	-		698 887	
расходы (включая остаточную стоимость) от продажи основных средств и незаконченных капитальных вложений	7662	-		-	
расходы от ликвидации основных средств	7663	-		-	
расходы от ликвидации незаконченного капитального строительства	7664	-		-	
расходы (включая остаточную стоимость) от продажи нематериальных активов	7665	-		-	
расходы (включая балансовую стоимость) от продажи материально-производственных запасов	7666	-		-	
расходы (включая балансовую стоимость) от реализации права требования	7667	-		-	
расходы (включая балансовую стоимость) от продажи и иного выбытия ценных бумаг	7668	-		-	
расходы (включая балансовую стоимость) от продажи долей в уставном (складочном) капитале и вкладах в совместную деятельность	7669	-		-	
расходы от реализации /покупки иностранной валюты	7660	-		-	
создание резерва под сомнительную дебиторскую задолженность по торговой ДЗ	7661	-		-	



88

создание резерва под сомнительную дебиторскую задолженность по прочей ДЗ (включая авансы, кроме авансов под ВНА)	7562	-	-
создание резерва под сомнительную дебиторскую задолженность (НДС)	7563	-	-
создание резерва под снижение стоимости МПЗ	7564	-	-
создание резерва под обесценение финансовых вложений	7565	-	-
создание резерва под обесценение авансов под внеоборотные активы	7566	-	-
создание резерва под недостачи оборотных активов	7567	-	-
создание резерва под недостачи ВНА	7568	-	-
создание резерва предстоящих расходов (под оценочные обязательства, кроме налогов)	7569	-	-
создание резерва под оценочное обязательство (в части налогов) Налог на прибыль	7570	-	-
создание резерва под оценочное обязательство (в части налогов) кроме НП	7571	-	-
создание резерва под отпуска и премии персонала основных и вспомогательных производств	7572	-	-
создание резерва под отпуска и премии персонала подразделений сбыта	7573	-	-
создание резерва под отпуска и премии управленческого персонала	7574	-	-
создание резерва предстоящих расходов (под оценочное обязательство регулятивации)	7575	-	-

4.2 Курсовые разницы

Показатель		3в 2013 г.*		3в 2012 г.**	
наименование	код				
1	2	3	4	5	6
Курсовые разницы образованные всего	7580	-	-	446 425	-
из них:					
Курсовые разницы отнесенные на счета доходов и расходов	7591	-	-	446 425	-
Курсовая разница по расчетам с кредиторами по вкладам и уставный капитал, отнесенная в состав добавочного капитала	7592	-	-	-	-
Курс ЦБ РФ на дату составления отчетности: USD	7599	32,7292	-	30,3727	-
EUR		44,9699	-	40,2286	-

5. Неденежные операции

Показатель		3в 2013 г.*		3в 2012 г.**		Способы определения стоимости (БР, УД, РО, РВ, РА)*
Наименование контрагента	код	3	4	5	6	
1	2	3	4	5	6	7
Выручка от реализации продукции (товаров, работ, услуг)	7600	-	-	-	-	
в том числе:						
по операциям с независимыми сторонами	7610	-	-	-	-	
прочие	7619	-	-	-	-	
по операциям со связанными сторонами	7620	-	-	-	-	
по операциям с существенными суммами						
прочие	7629	-	-	-	-	
Выручка от реализации прочего имущества	7630	-	-	-	-	
в том числе:						
по операциям с независимыми сторонами	7640	-	-	-	-	
прочие	7649	-	-	-	-	
по операциям со связанными сторонами	7650	-	-	-	-	
прочие	7659	-	-	-	-	
Всего по неденежным операциям	7660	-	-	-	-	
Из них операции со связанными сторонами: (в % от итога)	7661	-	-	-	-	
Всего контрагентов по неденежным операциям(кол-во)	7662	-	-	-	-	

Примечание: * - БР - балансовая стоимость выбывающего имущества плюс расходы на реализацию;
 УД - по условиям договора РО - рыночная с привлечением оценщика
 РВ - рыночная по внешним источникам информации;
 РА - определяемая на основании сделок осуществляемых организацией в отчетном периоде



34

6. Прибыль приходящаяся на одну акцию

Показатель		За 2013г.*	За 2012г.**
наименование	код		
1	2	3	4
Чистая прибыль (убыток) отчетного периода	7710	889 005	1 445 490
Дивиденды по привилегированным акциям***	7711	-	-
Базовая прибыль (убыток) отчетного периода	7712	-	-
Средневзвешенное количество обыкновенных акций, находящихся в обращении в течении отчетного года, шт.	7713	-	-
Базовая прибыль (убыток) на акцию	7720	-	-
Средневзвешенная рыночная стоимость одной обыкновенной акции	7721	-	-
Возможный прирост прибыли и средневзвешенного количества акций в обращении		X	X
В результате конвертации привилегированных акций в обыкновенные акции		X	X
возможный прирост прибыли	7731	-	-
дополнительное количество акций	7732	-	-
В результате конвертации облигаций в обыкновенные акции		X	X
возможный прирост прибыли	7736	-	-
дополнительное количество акций	7737	-	-
В результате исполнения договоров купли-продажи акций по цене ниже рыночной		X	X
договорная цена приобретения	7741	-	-
возможный прирост прибыли	7742	-	-
дополнительное количество акций	7743	-	-
Разводненная прибыль на акцию	7750	-	-
скорректированная величина базовой прибыли	7751	-	-
скорректированная величина средневзвешенного количества акций в обращении	7752	-	-

* Указывается отчетный период

** Указывается период предыдущего года, аналогичный отчетному периоду

***В данный показатель входят дивиденды по кумулятивным акциям, за предыдущие отчетные периоды которые были выплачены или объявлены в течении отчетного периода.

Руководитель

(подпись)

Терехов Евгений Игоревич

(расшифровка подписи)

Главный бухгалтер

(подпись)

Пасякина Оксана Витальевна

(расшифровка подписи)

Доверенность № 61/МРУЦ от 24.05.2013 г.

« 15 » февраля 2014 г.



35

ИНФОРМАЦИЯ О СВЯЗАННЫХ СТОРОНАХ
за 2013 год

Организация
ЕвразХолдинг Финанс ООО
Идентификационный номер налогоплательщика
Вид экономической деятельности
Финансовое посредничество, не включенное в другие группировки
Организационно-правовая форма/форма собственности
Общество с ограниченной ответственностью / частная
Единица измерения: **тыс. руб.**

Форма № 10 по ОКУД	КОДЫ
Дата (год, месяц, число)	0710010 2013/12/31
по ОКПО	62814925
ИНН	7707710865
по ОКВЭД	65.23
по ОКОПФ/ОКФС	65/16
по ОКЕИ	384

1. Связанные стороны

Показатель		Характер отношений/наименование должности (для основного управленческого персонала)
наименование/ФИО	код	
1	2	3
Основное общество, преобладающее (участвующее) хозяйственное общество:	10110	
Общество с ограниченной ответственностью «СИБМЕТИНВЕСТ»		организация контролируется данным юридическим лицом (имеет в силу своего участия более 50% общего количества голосов, принадлежащих на голосующие доли, составляющие уставный капитал организации)
Дочерние общества:	10120	таких лиц нет
Зависимое хозяйственное общество:	10130	таких лиц нет
Участники совместной деятельности:	10140	таких лиц нет
Управленческий персонал	10150	
Терехов Евгений Игоревич		Генеральный директор
Байзини Джакомо Карло		Председатель совета директоров
Луковкина Елена Владимировна		член совета директоров с 30.04.13
Пономарев Олег Михайлович		член совета директоров
Явбухтин Тимур Ибрагимович		член совета директоров до 30.04.2013
Другие связанные лица (другие аффилированные лица, лица входящие в группу лиц, которые не вошли в указанные категории)	10160	
КРАУНВИНГ ЛИМИТЕД (CROWNWING LIMITED) с 07.08.2013		такая организация и юридическое лицо контролируются или на них оказывается значительное влияние (непосредственно или через третьи юридические лица) одним и тем же юридическим и (или) одним и тем же физическим лицом (одной и той же группой лиц)
Открытое акционерное общество «ЕВРАЗ Находкинский морской торговый порт» (ОАО «ЕВРАЗ НМТП»)		такая организация и юридическое лицо контролируются или на них оказывается значительное влияние (непосредственно или через третьи юридические лица) одним и тем же юридическим и (или) одним и тем же физическим лицом (одной и той же группой лиц)
Мастеркрофт Лимитед (Mastercraft Limited)		такая организация и юридическое лицо контролируются или на них оказывается значительное влияние (непосредственно или через третьи юридические лица) одним и тем же юридическим и (или) одним и тем же физическим лицом (одной и той же группой лиц)
«Евраз Груп С.А.» (Euras Group S. A.)		такая организация и юридическое лицо контролируются или на них оказывается значительное влияние (непосредственно или через третьи юридические лица) одним и тем же юридическим и (или) одним и тем же физическим лицом (одной и той же группой лиц)
Открытое акционерное общество «ЕВРАЗ Нижнетагильский металлургический комбинат» (ОАО «ЕВРАЗ НТМК») до 07.08.2013		такая организация и юридическое лицо контролируются или на них оказывается значительное влияние (непосредственно или через третьи юридические лица) одним и тем же юридическим и (или) одним и тем же физическим лицом (одной и той же группой лиц)
Открытое акционерное общество «Евразруда»		такая организация и юридическое лицо контролируются или на них оказывается значительное влияние (непосредственно или через третьи юридические лица) одним и тем же юридическим и (или) одним и тем же физическим лицом (одной и той же группой лиц)

36

Показатель		Характер отношений/наименование должности (для основного управленческого персонала)
наименование/ФИО	код	
1	2	
Общество с ограниченной ответственностью «АВТОЦЕХ-ВГОК» исключено с 14.10.2013		такая организация и юридическое лицо контролируются или на них оказывается значительное влияние (непосредственно или через третьи юридические лица) одним и тем же юридическим и (или) одним и тем же физическим лицом (одной и той же группой лиц)
ОБЩЕСТВО С ОГРАНИЧЕННОЙ ОТВЕТСТВЕННОСТЬЮ "САНАТОРИЙ-ПРОФИЛАКТОРИЙ "МЕТАЛЛУРГ" исключено с 29.05.2013г.		такая организация и юридическое лицо контролируются или на них оказывается значительное влияние (непосредственно или через третьи юридические лица) одним и тем же юридическим и (или) одним и тем же физическим лицом (одной и той же группой лиц)
Общество с ограниченной ответственностью «Ирбинские энергосети» исключено с 06.09.2014		такая организация и юридическое лицо контролируются или на них оказывается значительное влияние (непосредственно или через третьи юридические лица) одним и тем же юридическим и (или) одним и тем же физическим лицом (одной и той же группой лиц)
Общество с ограниченной ответственностью «Шерегеш-Энерго»		такая организация и юридическое лицо контролируются или на них оказывается значительное влияние (непосредственно или через третьи юридические лица) одним и тем же юридическим и (или) одним и тем же физическим лицом (одной и той же группой лиц)
Общество с ограниченной ответственностью «Тейские энергосети» исключено с 26.12.2013		такая организация и юридическое лицо контролируются или на них оказывается значительное влияние (непосредственно или через третьи юридические лица) одним и тем же юридическим и (или) одним и тем же физическим лицом (одной и той же группой лиц)
Ист Металс (Сайпрус) Лимитед (EAST METALS (CYPRUS) LIMITED)		такая организация и юридическое лицо контролируются или на них оказывается значительное влияние (непосредственно или через третьи юридические лица) одним и тем же юридическим и (или) одним и тем же физическим лицом (одной и той же группой лиц)
Ист Металс А.Г. (East Metals A.G.) (прежнее наименование Ист Металс С.А. (East Metals S. A.))		такая организация и юридическое лицо контролируются или на них оказывается значительное влияние (непосредственно или через третьи юридические лица) одним и тем же юридическим и (или) одним и тем же физическим лицом (одной и той же группой лиц)
Ванстон Лтд (Vanston Ltd)		такая организация и юридическое лицо контролируются или на них оказывается значительное влияние (непосредственно или через третьи юридические лица) одним и тем же юридическим и (или) одним и тем же физическим лицом (одной и той же группой лиц)
Стратиджик Минералс Корпорейшн (Strategic Minerals Corp.)		такая организация и юридическое лицо контролируются или на них оказывается значительное влияние (непосредственно или через третьи юридические лица) одним и тем же юридическим и (или) одним и тем же физическим лицом (одной и той же группой лиц)
Евраз Витковице Стeel (Evraz Vitkovice Steel)		такая организация и юридическое лицо контролируются или на них оказывается значительное влияние (непосредственно или через третьи юридические лица) одним и тем же юридическим и (или) одним и тем же физическим лицом (одной и той же группой лиц)
Мастеркрофт Финанс Лтд (Mastercroft Finance Ltd)		такая организация и юридическое лицо контролируются или на них оказывается значительное влияние (непосредственно или через третьи юридические лица) одним и тем же юридическим и (или) одним и тем же физическим лицом (одной и той же группой лиц)
Юникрофт Лимитед (Unicraft Limited)		такая организация и юридическое лицо контролируются или на них оказывается значительное влияние (непосредственно или через третьи юридические лица) одним и тем же юридическим и (или) одним и тем же физическим лицом (одной и той же группой лиц)
Общество с ограниченной ответственностью «Российско-Южноафриканское совместное предприятие «ЭКОНТ» исключено с 14.10.2013		такая организация и юридическое лицо контролируются или на них оказывается значительное влияние (непосредственно или через третьи юридические лица) одним и тем же юридическим и (или) одним и тем же физическим лицом (одной и той же группой лиц)
Закрытое акционерное общество «ОБЪЕДИНЕННЫЕ УЧЕТНЫЕ СИСТЕМЫ»		такая организация и юридическое лицо контролируются или на них оказывается значительное влияние (непосредственно или через третьи юридические лица) одним и тем же юридическим и (или) одним и тем же физическим лицом (одной и той же группой лиц)
Евраз Инк. НА (Evraz Inc. NA)		такая организация и юридическое лицо контролируются или на них оказывается значительное влияние (непосредственно или через третьи юридические лица) одним и тем же юридическим и (или) одним и тем же физическим лицом (одной и той же группой лиц)
ЕВРАЗ ПАЛИНИ И БЕРТОЛИ С.П.А. (EVRAZ PALINI E BERTOLI S.P.A.)		такая организация и юридическое лицо контролируются или на них оказывается значительное влияние (непосредственно или через третьи юридические лица) одним и тем же юридическим и (или) одним и тем же физическим лицом (одной и той же группой лиц)

38

Показатель		Характер отношений/наименование должности (для основного управленческого персонала)
наименование/ФИО	код	
1	2	
Евраз Хайвелд Стeel энд Ванaдиум Лимитед (Evraz Highveld Steel and Vanadium Ltd)		такая организация и юридическое лицо контролируются или на них оказывается значительное влияние (непосредственно или через третьи юридические лица) одним и тем же юридическим и (или) одним и тем же физическим лицом (одной и той же группой лиц)
Общество с ограниченной ответственностью «Абаз-Энерго» исключено с 23.12.2013		такая организация и юридическое лицо контролируются или на них оказывается значительное влияние (непосредственно или через третьи юридические лица) одним и тем же юридическим и (или) одним и тем же физическим лицом (одной и той же группой лиц)
Открытое акционерное общество «Объединенная угольная компания «Южубассуголь» (ОАО «ОУК «Южубассуголь»)		такая организация и юридическое лицо контролируются или на них оказывается значительное влияние (непосредственно или через третьи юридические лица) одним и тем же юридическим и (или) одним и тем же физическим лицом (одной и той же группой лиц)
Открытое акционерное общество Центральная обогатительная фабрика «Абашевская»		такая организация и юридическое лицо контролируются или на них оказывается значительное влияние (непосредственно или через третьи юридические лица) одним и тем же юридическим и (или) одним и тем же физическим лицом (одной и той же группой лиц)
Открытое акционерное общество «Центральная обогатительная фабрика «Кузнецкая»		такая организация и юридическое лицо контролируются или на них оказывается значительное влияние (непосредственно или через третьи юридические лица) одним и тем же юридическим и (или) одним и тем же физическим лицом (одной и той же группой лиц)
Открытое акционерное общество «Кузнецкоуглетранс»		такая организация и юридическое лицо контролируются или на них оказывается значительное влияние (непосредственно или через третьи юридические лица) одним и тем же юридическим и (или) одним и тем же физическим лицом (одной и той же группой лиц)
Открытое акционерное общество «Осинниковский РМЗ»		такая организация и юридическое лицо контролируются или на них оказывается значительное влияние (непосредственно или через третьи юридические лица) одним и тем же юридическим и (или) одним и тем же физическим лицом (одной и той же группой лиц)
Открытое акционерное общество «Специализированное шахтомонтажно-наладочное управление»		такая организация и юридическое лицо контролируются или на них оказывается значительное влияние (непосредственно или через третьи юридические лица) одним и тем же юридическим и (или) одним и тем же физическим лицом (одной и той же группой лиц)
Открытое акционерное общество «Управление материально – технического снабжения АО «УК «Кузнецкоуголь» исключено с 27.06.2013		такая организация и юридическое лицо контролируются или на них оказывается значительное влияние (непосредственно или через третьи юридические лица) одним и тем же юридическим и (или) одним и тем же физическим лицом (одной и той же группой лиц)
Открытое акционерное общество «Электросвязь «Южубассуголь»		такая организация и юридическое лицо контролируются или на них оказывается значительное влияние (непосредственно или через третьи юридические лица) одним и тем же юридическим и (или) одним и тем же физическим лицом (одной и той же группой лиц)
Закрытое акционерное общество «Промуглепроект»		такая организация и юридическое лицо контролируются или на них оказывается значительное влияние (непосредственно или через третьи юридические лица) одним и тем же юридическим и (или) одним и тем же физическим лицом (одной и той же группой лиц)
Общество с ограниченной ответственностью «Южно-Кузбасское геологоразведочное управление»		такая организация и юридическое лицо контролируются или на них оказывается значительное влияние (непосредственно или через третьи юридические лица) одним и тем же юридическим и (или) одним и тем же физическим лицом (одной и той же группой лиц)
Общество с ограниченной ответственностью «Управление по монтажу, демонтажу и ремонту горношахтного оборудования»		такая организация и юридическое лицо контролируются или на них оказывается значительное влияние (непосредственно или через третьи юридические лица) одним и тем же юридическим и (или) одним и тем же физическим лицом (одной и той же группой лиц)
Открытое акционерное общество «Информационные системы»		такая организация и юридическое лицо контролируются или на них оказывается значительное влияние (непосредственно или через третьи юридические лица) одним и тем же юридическим и (или) одним и тем же физическим лицом (одной и той же группой лиц)
Закрытое акционерное общество "Угольная компания "Казанковская" исключено с 15.08.2013		такая организация и юридическое лицо контролируются или на них оказывается значительное влияние (непосредственно или через третьи юридические лица) одним и тем же юридическим и (или) одним и тем же физическим лицом (одной и той же группой лиц)
Общество с ограниченной ответственностью «Автотранспортное предприятие «Южубассуголь»		такая организация и юридическое лицо контролируются или на них оказывается значительное влияние (непосредственно или через третьи юридические лица) одним и тем же юридическим и (или) одним и тем же физическим лицом (одной и той же группой лиц)

34

Показатель		Характер отношений/наименование должности (для основного управленческого персонала)
наименование/ФИО	код	
1	2	3
Агалиос Инвестментс Лимитед (Agalios Investments Limited) исключено с 14.11.2013		такая организация и юридическое лицо контролируются или на них оказывается значительное влияние (непосредственно или через третьи юридические лица) одним и тем же юридическим и (или) одним и тем же физическим лицом (одной и той же группой лиц)
Болкивирос Холдингз Лимитед (Bolkiviros Holdings Limited) исключено с 14.11.2013		такая организация и юридическое лицо контролируются или на них оказывается значительное влияние (непосредственно или через третьи юридические лица) одним и тем же юридическим и (или) одним и тем же физическим лицом (одной и той же группой лиц)
Алкинирос Холдингз Лимитед (Alkiniros Holdings Limited) исключено с 14.11.2013		такая организация и юридическое лицо контролируются или на них оказывается значительное влияние (непосредственно или через третьи юридические лица) одним и тем же юридическим и (или) одним и тем же физическим лицом (одной и той же группой лиц)
Чантусос Холдингз Лимитед (Chantusos Holdings Limited) исключено с 14.11.2013		такая организация и юридическое лицо контролируются или на них оказывается значительное влияние (непосредственно или через третьи юридические лица) одним и тем же юридическим и (или) одним и тем же физическим лицом (одной и той же группой лиц)
Хитшайн Холдингз Лимитед (Heatshine Holdings Limited) исключено с 14.11.2013		такая организация и юридическое лицо контролируются или на них оказывается значительное влияние (непосредственно или через третьи юридические лица) одним и тем же юридическим и (или) одним и тем же физическим лицом (одной и той же группой лиц)
Толлипон Лимитед (Tollipone Limited) исключено с 14.11.2013		такая организация и юридическое лицо контролируются или на них оказывается значительное влияние (непосредственно или через третьи юридические лица) одним и тем же юридическим и (или) одним и тем же физическим лицом (одной и той же группой лиц)
Ферибол Холдингз Лимитед (Feribal Holdings Limited) исключено с 14.11.2013		такая организация и юридическое лицо контролируются или на них оказывается значительное влияние (непосредственно или через третьи юридические лица) одним и тем же юридическим и (или) одним и тем же физическим лицом (одной и той же группой лиц)
Публичное акционерное общество «ЕВРАЗ БАГЛЕЙКОКС» (ПАО «ЕВРАЗ БАГЛЕЙКОКС»)		такая организация и юридическое лицо контролируются или на них оказывается значительное влияние (непосредственно или через третьи юридические лица) одним и тем же юридическим и (или) одним и тем же физическим лицом (одной и той же группой лиц)
Публичное акционерное общество «Евраз – Днепродзержинский металлургический завод им. Петровского» (ПАО «Евраз – ДМЗ им.Петровского»)		такая организация и юридическое лицо контролируются или на них оказывается значительное влияние (непосредственно или через третьи юридические лица) одним и тем же юридическим и (или) одним и тем же физическим лицом (одной и той же группой лиц)
Публичное акционерное общество «ЕВРАЗ ДНЕПРОДЗЕРЖИНСКИЙ КОКСОХИМИЧЕСКИЙ ЗАВОД» (ПАО «ЕВРАЗ ДНЕПРОДЗЕРЖИНСКИЙ КХЗ»)		такая организация и юридическое лицо контролируются или на них оказывается значительное влияние (непосредственно или через третьи юридические лица) одним и тем же юридическим и (или) одним и тем же физическим лицом (одной и той же группой лиц)
Публичное акционерное общество «ЕВРАЗ СУХА БАЛКА» (ПАО «ЕВРАЗ СУХА БАЛКА»)		такая организация и юридическое лицо контролируются или на них оказывается значительное влияние (непосредственно или через третьи юридические лица) одним и тем же юридическим и (или) одним и тем же физическим лицом (одной и той же группой лиц)
Синано Шипменеджмент Лимитед (Sinano Shipmanagement Ltd.)		такая организация и юридическое лицо контролируются или на них оказывается значительное влияние (непосредственно или через третьи юридические лица) одним и тем же юридическим и (или) одним и тем же физическим лицом (одной и той же группой лиц)
Витковице Интернешнл Гмбх (Vitkovice International GmbH)		такая организация и юридическое лицо контролируются или на них оказывается значительное влияние (непосредственно или через третьи юридические лица) одним и тем же юридическим и (или) одним и тем же физическим лицом (одной и той же группой лиц)
Витковице Стел Польска Сп. з.о.о (Vitkovice Steel Polska Sp.z.o.o.)		такая организация и юридическое лицо контролируются или на них оказывается значительное влияние (непосредственно или через третьи юридические лица) одним и тем же юридическим и (или) одним и тем же физическим лицом (одной и той же группой лиц)
ЕВРАЗ НИКОМ, а.с. (EVRAZ NIKOM, a.s.) (прежнее наименование Ником а.с. (Nikom, a.s.))		такая организация и юридическое лицо контролируются или на них оказывается значительное влияние (непосредственно или через третьи юридические лица) одним и тем же юридическим и (или) одним и тем же физическим лицом (одной и той же группой лиц)
Общество с ограниченной ответственностью «ЕвразТранс Украина» (Товариство з обмеженою відповідальністю «ЕвразТранс Україна»)		такая организация и юридическое лицо контролируются или на них оказывается значительное влияние (непосредственно или через третьи юридические лица) одним и тем же юридическим и (или) одним и тем же физическим лицом (одной и той же группой лиц)

11

Показатель		Характер отношений/наименование должности (для основного управленческого персонала)
наименование/ФИО	код	
1	2	3
Общество с ограниченной ответственностью «Бон Лайф» (ТОВАРИСТВО З ОБМЕЖЕНОЮ ВІДПОВІДАЛЬНІСТЮ «БОН ЛАЙФ»)		такая организация и юридическое лицо контролируются или на них оказывается значительное влияние (непосредственно или через третьи юридические лица) одним и тем же юридическим и (или) одним и тем же физическим лицом (одной и той же группой лиц)
Общество с ограниченной ответственностью "Объединенные учетные системы Украина" (Товариство з обмеженою відповідальністю «Об'єднані облікові системи Україна»)		такая организация и юридическое лицо контролируются или на них оказывается значительное влияние (непосредственно или через третьи юридические лица) одним и тем же юридическим и (или) одним и тем же физическим лицом (одной и той же группой лиц)
Евраз Инк. НА Канада (Evraz Inc. NA Canada)		такая организация и юридическое лицо контролируются или на них оказывается значительное влияние (непосредственно или через третьи юридические лица) одним и тем же юридическим и (или) одним и тем же физическим лицом (одной и той же группой лиц)
Дженерал Скрап Партнершип (General Scrap Partnership)		такая организация и юридическое лицо контролируются или на них оказывается значительное влияние (непосредственно или через третьи юридические лица) одним и тем же юридическим и (или) одним и тем же физическим лицом (одной и той же группой лиц)
Джеклендко Инк. (Genlandco Inc.)		такая организация и юридическое лицо контролируются или на них оказывается значительное влияние (непосредственно или через третьи юридические лица) одним и тем же юридическим и (или) одним и тем же физическим лицом (одной и той же группой лиц)
Нью Дженсубко Инк. (New Gensubco Inc.)		такая организация и юридическое лицо контролируются или на них оказывается значительное влияние (непосредственно или через третьи юридические лица) одним и тем же юридическим и (или) одним и тем же физическим лицом (одной и той же группой лиц)
Дженерал Скрап Инк. (General Scrap Inc.)		такая организация и юридическое лицо контролируются или на них оказывается значительное влияние (непосредственно или через третьи юридические лица) одним и тем же юридическим и (или) одним и тем же физическим лицом (одной и той же группой лиц)
Нью СФ&АЙ Инк. (New CF&I Inc.)		такая организация и юридическое лицо контролируются или на них оказывается значительное влияние (непосредственно или через третьи юридические лица) одним и тем же юридическим и (или) одним и тем же физическим лицом (одной и той же группой лиц)
СФ&АЙ Стeel, Л.П. (CF&I Steel, L.P.)		такая организация и юридическое лицо контролируются или на них оказывается значительное влияние (непосредственно или через третьи юридические лица) одним и тем же юридическим и (или) одним и тем же физическим лицом (одной и той же группой лиц)
Колорадо & Вайоминг Рейлвей Компани (Colorado & Wyoming Railway Company)		такая организация и юридическое лицо контролируются или на них оказывается значительное влияние (непосредственно или через третьи юридические лица) одним и тем же юридическим и (или) одним и тем же физическим лицом (одной и той же группой лиц)
Камрос Па이프 Корпорейшн (Camrose Pipe Corporation)		такая организация и юридическое лицо контролируются или на них оказывается значительное влияние (непосредственно или через третьи юридические лица) одним и тем же юридическим и (или) одним и тем же физическим лицом (одной и той же группой лиц)
ОСМ Дистрибушн, Инк (OSM Distribution, Inc.)		такая организация и юридическое лицо контролируются или на них оказывается значительное влияние (непосредственно или через третьи юридические лица) одним и тем же юридическим и (или) одним и тем же физическим лицом (одной и той же группой лиц)
Орегон Стeel Миллс Процессинг, Инк. (Oregon Steel Mills Processing, Inc.)		такая организация и юридическое лицо контролируются или на них оказывается значительное влияние (непосредственно или через третьи юридические лица) одним и тем же юридическим и (или) одним и тем же физическим лицом (одной и той же группой лиц)
Ист Металс Сервисес Инк. (East Metals Services, Inc.)		такая организация и юридическое лицо контролируются или на них оказывается значительное влияние (непосредственно или через третьи юридические лица) одним и тем же юридическим и (или) одним и тем же физическим лицом (одной и той же группой лиц)
Юнион Дитч & Уотер Ко (The Union Ditch & Water Co)		такая организация и юридическое лицо контролируются или на них оказывается значительное влияние (непосредственно или через третьи юридические лица) одним и тем же юридическим и (или) одним и тем же физическим лицом (одной и той же группой лиц)
Канадиан Нэшнл Стeel Корпорейшн (Canadian National Steel Corporation)		такая организация и юридическое лицо контролируются или на них оказывается значительное влияние (непосредственно или через третьи юридические лица) одним и тем же юридическим и (или) одним и тем же физическим лицом (одной и той же группой лиц)

112

Показатель		Характер отношений/наименование должности (для основного управленческого персонала)
наименование/ФИО	код	
1	2	
Орегон Ферраллой Партнерс (Oregon Feralloy Partners)		такая организация и юридическое лицо контролируются или на них оказывается значительное влияние (непосредственно или через третьи юридические лица) одним и тем же юридическим и (или) одним и тем же физическим лицом (одной и той же группой лиц)
Евраз Клеймонт Стeel Инк. (Evraz Claymont Steel Inc.)		такая организация и юридическое лицо контролируются или на них оказывается значительное влияние (непосредственно или через третьи юридические лица) одним и тем же юридическим и (или) одним и тем же физическим лицом (одной и той же группой лиц)
Дафин Кастер Проджект С.А. (Dufin Caster Project S.A.)		такая организация и юридическое лицо контролируются или на них оказывается значительное влияние (непосредственно или через третьи юридические лица) одним и тем же юридическим и (или) одним и тем же физическим лицом (одной и той же группой лиц)
Велкаст Лтд. (Velcast Ltd.)		такая организация и юридическое лицо контролируются или на них оказывается значительное влияние (непосредственно или через третьи юридические лица) одним и тем же юридическим и (или) одним и тем же физическим лицом (одной и той же группой лиц)
Евраз Страткор Инк. (Evraz Stratcor Inc.)		такая организация и юридическое лицо контролируются или на них оказывается значительное влияние (непосредственно или через третьи юридические лица) одним и тем же юридическим и (или) одним и тем же физическим лицом (одной и той же группой лиц)
ЕВРАЗ ВАМЕТКО ХОЛДИНГЗ (Пти) Лтд (EVRAZ VAMETCO HOLDINGS (Pty) Ltd)		такая организация и юридическое лицо контролируются или на них оказывается значительное влияние (непосредственно или через третьи юридические лица) одним и тем же юридическим и (или) одним и тем же физическим лицом (одной и той же группой лиц)
ЮС Тангстин (US Tungsten)		такая организация и юридическое лицо контролируются или на них оказывается значительное влияние (непосредственно или через третьи юридические лица) одним и тем же юридическим и (или) одним и тем же физическим лицом (одной и той же группой лиц)
Хованадиум Холдинг АГ (Hochvanadium Holding AG)		такая организация и юридическое лицо контролируются или на них оказывается значительное влияние (непосредственно или через третьи юридические лица) одним и тем же юридическим и (или) одним и тем же физическим лицом (одной и той же группой лиц)
ИСОС Холдингс Европа Б.В. (ECS Holdings Europe B.V.)		такая организация и юридическое лицо контролируются или на них оказывается значительное влияние (непосредственно или через третьи юридические лица) одним и тем же юридическим и (или) одним и тем же физическим лицом (одной и той же группой лиц)
Товарищество с ограниченной ответственностью «Евраз Каспий Сталь»		такая организация и юридическое лицо контролируются или на них оказывается значительное влияние (непосредственно или через третьи юридические лица) одним и тем же юридическим и (или) одним и тем же физическим лицом (одной и той же группой лиц)
Общество с ограниченной ответственностью «ЕвразХолдинг»		такая организация и юридическое лицо контролируются или на них оказывается значительное влияние (непосредственно или через третьи юридические лица) одним и тем же юридическим и (или) одним и тем же физическим лицом (одной и той же группой лиц)
КЕМЗОН ЛИМИТЕД (CHEMZONE LIMITED) исключено с 22.10.2013		такая организация и юридическое лицо контролируются или на них оказывается значительное влияние (непосредственно или через третьи юридические лица) одним и тем же юридическим и (или) одним и тем же физическим лицом (одной и той же группой лиц)
Общество с ограниченной ответственностью «ЕвразМеталл Центр»		такая организация и юридическое лицо контролируются или на них оказывается значительное влияние (непосредственно или через третьи юридические лица) одним и тем же юридическим и (или) одним и тем же физическим лицом (одной и той же группой лиц)
Общество с ограниченной ответственностью «ЕвразМеталл Черноземье»		такая организация и юридическое лицо контролируются или на них оказывается значительное влияние (непосредственно или через третьи юридические лица) одним и тем же юридическим и (или) одним и тем же физическим лицом (одной и той же группой лиц)
Общество с ограниченной ответственностью «ЕвразМеталл Урал»		такая организация и юридическое лицо контролируются или на них оказывается значительное влияние (непосредственно или через третьи юридические лица) одним и тем же юридическим и (или) одним и тем же физическим лицом (одной и той же группой лиц)
Общество с ограниченной ответственностью «ЕвразМеталл Сибирь»		такая организация и юридическое лицо контролируются или на них оказывается значительное влияние (непосредственно или через третьи юридические лица) одним и тем же юридическим и (или) одним и тем же физическим лицом (одной и той же группой лиц)

Показатель		Характер отношений/наименование должности (для основного управленческого персонала)
наименование/ФИО	код	
1	2	
Общество с ограниченной ответственностью «Шахта «Алардинская»		такая организация и юридическое лицо контролируются или на них оказывается значительное влияние (непосредственно или через третьи юридические лица) одним и тем же юридическим и (или) одним и тем же физическим лицом (одной и той же группой лиц)
Общество с ограниченной ответственностью «Шахта «Есаульская»		такая организация и юридическое лицо контролируются или на них оказывается значительное влияние (непосредственно или через третьи юридические лица) одним и тем же юридическим и (или) одним и тем же физическим лицом (одной и той же группой лиц)
Общество с ограниченной ответственностью «Шахта «Осинниковская»		такая организация и юридическое лицо контролируются или на них оказывается значительное влияние (непосредственно или через третьи юридические лица) одним и тем же юридическим и (или) одним и тем же физическим лицом (одной и той же группой лиц)
Общество с ограниченной ответственностью «Шахта «Усковская»		такая организация и юридическое лицо контролируются или на них оказывается значительное влияние (непосредственно или через третьи юридические лица) одним и тем же юридическим и (или) одним и тем же физическим лицом (одной и той же группой лиц)
Общество с ограниченной ответственностью «Криворожшахтострой»		такая организация и юридическое лицо контролируются или на них оказывается значительное влияние (непосредственно или через третьи юридические лица) одним и тем же юридическим и (или) одним и тем же физическим лицом (одной и той же группой лиц)
Общество с ограниченной ответственностью «АТП Евразруда»		такая организация и юридическое лицо контролируются или на них оказывается значительное влияние (непосредственно или через третьи юридические лица) одним и тем же юридическим и (или) одним и тем же физическим лицом (одной и той же группой лиц)
ЕВРАЗ плс (EVRAZ plc)		такая организация и юридическое лицо контролируются или на них оказывается значительное влияние (непосредственно или через третьи юридические лица) одним и тем же юридическим и (или) одним и тем же физическим лицом (одной и той же группой лиц)
TUVA РЕЙЛВЕЙ ЛИМИТЕД (TUVA RAILWAY LIMITED)		такая организация и юридическое лицо контролируются или на них оказывается значительное влияние (непосредственно или через третьи юридические лица) одним и тем же юридическим и (или) одним и тем же физическим лицом (одной и той же группой лиц)
Евраз Материалс Рисайклинг Инк. (Evraz Materials Recycling, Inc.)		такая организация и юридическое лицо контролируются или на них оказывается значительное влияние (непосредственно или через третьи юридические лица) одним и тем же юридическим и (или) одним и тем же физическим лицом (одной и той же группой лиц)
Общество с ограниченной ответственностью «Камканарская Теплоснабжающая Компания»		такая организация и юридическое лицо контролируются или на них оказывается значительное влияние (непосредственно или через третьи юридические лица) одним и тем же юридическим и (или) одним и тем же физическим лицом (одной и той же группой лиц)
ЕВРАЗ ВАМЕТКО АЛЛОЙЗ (Пти) Лтд (EVRAZ VAMETCO ALLOYS (Pty) Ltd) (прежнее наименование Ваметко Аллойз (Пти) Лтд (Vametco Alloys (Pty) Ltd))		такая организация и юридическое лицо контролируются или на них оказывается значительное влияние (непосредственно или через третьи юридические лица) одним и тем же юридическим и (или) одним и тем же физическим лицом (одной и той же группой лиц)
ОБЩЕСТВО С ОГРАНИЧЕННОЙ ОТВЕТСТВЕННОСТЬЮ «ЕВРАЗ УКРАИНА»		такая организация и юридическое лицо контролируются или на них оказывается значительное влияние (непосредственно или через третьи юридические лица) одним и тем же юридическим и (или) одним и тем же физическим лицом (одной и той же группой лиц)
Общество с ограниченной ответственностью «Энергия-НК» исключено с 22.11.2013		такая организация и юридическое лицо контролируются или на них оказывается значительное влияние (непосредственно или через третьи юридические лица) одним и тем же юридическим и (или) одним и тем же физическим лицом (одной и той же группой лиц)
ЕВРАЗ ЕВРОПА С.А. (EVRAZ EUROPE S.A.)		такая организация и юридическое лицо контролируются или на них оказывается значительное влияние (непосредственно или через третьи юридические лица) одним и тем же юридическим и (или) одним и тем же физическим лицом (одной и той же группой лиц)
МАПОКС МАЙН (MAROCHS MINE)		такая организация и юридическое лицо контролируются или на них оказывается значительное влияние (непосредственно или через третьи юридические лица) одним и тем же юридическим и (или) одним и тем же физическим лицом (одной и той же группой лиц)
Хохванadium Хандельс ГмбХ (Hochvanadium Handels GmbH)		такая организация и юридическое лицо контролируются или на них оказывается значительное влияние (непосредственно или через третьи юридические лица) одним и тем же юридическим и (или) одним и тем же физическим лицом (одной и той же группой лиц)

114

Показатель		Характер отношений/наименование должности (для основного управленческого персонала)
наименование/ФИО	код	
1	2	
Евраз Трейд НА, ЛЛС (EvrAZ Trade NA, LLC)		такая организация и юридическое лицо контролируются или на них оказывается значительное влияние (непосредственно или через третьи юридические лица) одним и тем же юридическим и (или) одним и тем же физическим лицом (одной и той же группой лиц)
ЕВРАЗ Гринфилд Девелопмент С.А. (EVRAZ Greenfield Development S.A.)		такая организация и юридическое лицо контролируются или на них оказывается значительное влияние (непосредственно или через третьи юридические лица) одним и тем же юридическим и (или) одним и тем же физическим лицом (одной и той же группой лиц)
Общество с ограниченной ответственностью «КузнецкТеплоСбыт»		такая организация и юридическое лицо контролируются или на них оказывается значительное влияние (непосредственно или через третьи юридические лица) одним и тем же юридическим и (или) одним и тем же физическим лицом (одной и той же группой лиц)
ПОЛИВОРЛД ЛИМИТЕД (POLYWORLD LIMITED)		такая организация и юридическое лицо контролируются или на них оказывается значительное влияние (непосредственно или через третьи юридические лица) одним и тем же юридическим и (или) одним и тем же физическим лицом (одной и той же группой лиц)
ЛАНОРА ФИНАНС ЛИМИТЕД (LANORA FINANCE LIMITED)		такая организация и юридическое лицо контролируются или на них оказывается значительное влияние (непосредственно или через третьи юридические лица) одним и тем же юридическим и (или) одним и тем же физическим лицом (одной и той же группой лиц)
ЛИБЕРО ИНВЕСТИНГ ЛИМИТЕД (LIBERO INVESTING LIMITED)		такая организация и юридическое лицо контролируются или на них оказывается значительное влияние (непосредственно или через третьи юридические лица) одним и тем же юридическим и (или) одним и тем же физическим лицом (одной и той же группой лиц)
ПАЛЕТО КЭПИТАЛ ЛИМИТЕД (PALETO CAPITAL LIMITED)		такая организация и юридическое лицо контролируются или на них оказывается значительное влияние (непосредственно или через третьи юридические лица) одним и тем же юридическим и (или) одним и тем же физическим лицом (одной и той же группой лиц)
Общество с ограниченной ответственностью «Центральная ТЭЦ» исключено с 13.09.2013		такая организация и юридическое лицо контролируются или на них оказывается значительное влияние (непосредственно или через третьи юридические лица) одним и тем же юридическим и (или) одним и тем же физическим лицом (одной и той же группой лиц)
ВИСКАРИА ЛИМИТЕД (VISCARIA LIMITED)		такая организация и юридическое лицо контролируются или на них оказывается значительное влияние (непосредственно или через третьи юридические лица) одним и тем же юридическим и (или) одним и тем же физическим лицом (одной и той же группой лиц)
ВИСКАРИА 2 ЛИМИТЕД (VISCARIA 2 LIMITED)		такая организация и юридическое лицо контролируются или на них оказывается значительное влияние (непосредственно или через третьи юридические лица) одним и тем же юридическим и (или) одним и тем же физическим лицом (одной и той же группой лиц)
Общество с ограниченной ответственностью «ЕвразИнвестиции»		такая организация и юридическое лицо контролируются или на них оказывается значительное влияние (непосредственно или через третьи юридические лица) одним и тем же юридическим и (или) одним и тем же физическим лицом (одной и той же группой лиц)
Корбер Энтерпрайзес Лимитед (Corber Enterprises Limited) включено с 16.01.2013		такая организация и юридическое лицо контролируются или на них оказывается значительное влияние (непосредственно или через третьи юридические лица) одним и тем же юридическим и (или) одним и тем же физическим лицом (одной и той же группой лиц)
Открытое акционерное общество «Распадская» включено с 16.01.2013		такая организация и юридическое лицо контролируются или на них оказывается значительное влияние (непосредственно или через третьи юридические лица) одним и тем же юридическим и (или) одним и тем же физическим лицом (одной и той же группой лиц)
Открытое акционерное общество «Междуреченская угольная компания-96» включено с 16.01.2013		такая организация и юридическое лицо контролируются или на них оказывается значительное влияние (непосредственно или через третьи юридические лица) одним и тем же юридическим и (или) одним и тем же физическим лицом (одной и той же группой лиц)
Закрытое акционерное общество "Распадская угольная компания" (ЗАО "РУК") включено с 16.01.2013		такая организация и юридическое лицо контролируются или на них оказывается значительное влияние (непосредственно или через третьи юридические лица) одним и тем же юридическим и (или) одним и тем же физическим лицом (одной и той же группой лиц)
Общество с ограниченной ответственностью "Распадская логистическая компания" (ООО «РЛК») включено с 16.01.2013		такая организация и юридическое лицо контролируются или на них оказывается значительное влияние (непосредственно или через третьи юридические лица) одним и тем же юридическим и (или) одним и тем же физическим лицом (одной и той же группой лиц)

Показатель		Характер отношений/наименование должности (для основного управленческого персонала)
наименование/ФИО	код	
1	2	3
Закрытое акционерное общество «Нижнетагильская телекомпания «Телеком» (ЗАО «НТ ТК «Телеком») включено с 25.10.2013		такая организация и юридическое лицо контролируются или на них оказывается значительное влияние (непосредственно или через третьи юридические лица) одним и тем же юридическим и (или) одним и тем же физическим лицом (одной и той же группой лиц)
Общество с ограниченной ответственностью «Издательский дом «ИКаР» включено с 06.11.2013		такая организация и юридическое лицо контролируются или на них оказывается значительное влияние (непосредственно или через третьи юридические лица) одним и тем же юридическим и (или) одним и тем же физическим лицом (одной и той же группой лиц)
Общество с ограниченной ответственностью «Тейский рудник» (включено 06.11.2013, исключено 26.12.2013)		такая организация и юридическое лицо контролируются или на них оказывается значительное влияние (непосредственно или через третьи юридические лица) одним и тем же юридическим и (или) одним и тем же физическим лицом (одной и той же группой лиц)
Общество с ограниченной ответственностью «Мундыбашская обогатительная фабрика» (включено 28.11.2013, исключено 26.12.2013)		такая организация и юридическое лицо контролируются или на них оказывается значительное влияние (непосредственно или через третьи юридические лица) одним и тем же юридическим и (или) одним и тем же физическим лицом (одной и той же группой лиц)
Прочие	10170	
Негосударственный пенсионный фонд "НАЦИОНАЛЬНЫЙ НЕГОСУДАРСТВЕННЫЙ ФОНД ПЕНСИОННОГО И СОЦИАЛЬНОГО ОБЕСПЕЧЕНИЯ МЕТАЛЛУРГОВ"		негосударственный пенсионный фонд, который действует в интересах работников организации или иной организации, являющейся связанной стороной организации

** - характер отношений указывается в соответствии с п.6 Положения ПБУ 11/2008

- управленческий персонал определяется в соответствии с п.11 Положения ПБУ 11/2008



10

2. Операции со связанными сторонами*

Показатель		Вид операции**	Объем операций (с НДС)	
наименование	код		за отчетный период	за аналогичный период прошлого года
1	2	3	4	5
Основное хозяйственное общество:	10210			
СИБМЕТИНВЕСТ ООО		получение вклада в УК	-	-
		займы выданные	4 727 000	18 027 519
		% полученные	381 837	686 937
		дивиденды	-	2 031 309
Дочерние хозяйственные общества:	10220			
Зависимые хозяйственные общества:	10230			
Участники совместной деятельности:	10240			
Управленческий персонал:	10250			
Другие связанные стороны:	10260			
Мастеркрофт Лимитед		займы выданные	-	-
Евраз Груп С.А.		% полученные	-	23 838
		займы выданные	38 545 097	-
ЕВРАЗ НТМК ОАО		% полученные	509 419	49 962
		займы выданные	1 500 000	-
Евразруда ОАО		% полученные	-	117 594
		займы выданные	1 350 000	-
ЕВРАЗ ЭСМК ОАО		% полученные	1 095	9 623
		займы выданные	8 029 000	4 494 000
Мастеркрофт Финанс Лимитед		% полученные	635 558	205 927
		займы выданные	3 734 747	4 513 065
ОУС ЗАО		% полученные	3 545 182	4 713 206
		приобретение Т/Р/У	2 922	2 060
ТК ЕвразХолдинг ООО		займы выданные	81 550	3 418 450
		% полученные	153 570	24 530
ЕвразХолдинг ООО		приобретение Т/Р/У	1 525	144
		аренда имущества	153	131
ЕвразСервис ООО		займы выданные	229 650	-
		% полученные	835	13 769
Евраз-ДМЗ им. Петровского ПАО		займы выданные	-	-
		% полученные	-	66 669
Евраз Южный Стан ООО		займы выданные	471 290	575 060
		% полученные	794	8 316
ЕвразЭК ООО		займы выданные	21 000	-
		% полученные	3	-
МЭКОНА ООО		займы выданные	4 050	-
		% полученные	2	-
Тимир ГМК ОАО		займы выданные	58 000	-
		% полученные	112	-
Шахта Грамотенская ООО		займы выданные	400 000	-
		% полученные	121	-
ЕВРАЗ НМТП ОАО		займы выданные	150 000	-
		% полученные	2 614	-
Южжубассуголь ОУК ОАО		займы выданные	970 000	-
		% полученные	476	-
Шахта Куренная ООО		займы выданные	161 500	-
		% полученные	105	-

Примечание:

*Перечень связанных сторон, информация в которых раскрывается в настоящей форме, состоит из крупнейших связанных сторон

** Перечень видов операций:

1. Приобретение Т/Р/У
2. Приобретение ВНА
3. Продажа Т/Р/У
4. Продажа ВНА
5. Аренда имущества
6. Предоставление аренды
7. Займы выданные
8. Займы полученные
9. Передача вклада в УК
10. Предоставл. обеспеч.
11. Получение обеспеч.
12. % полученные
13. Приобретение акций
14. Услуги права требования
15. Перевод долга
16. Дивиденды
17. % выплаченные
18. % полученные по фидуциариям
19. Получение вклада в УК
20. Операции по договорам комиссии
21. Другие виды - по согласованию с ДМУП



59

3. Состояние расчетов со связанными сторонами

Показатель*		*** Вид расчетов	На начало отчетного года	Приход	Расход	На конец отчетного года	Условия и сроки погашения	Форма расчетов**
наименование	код							
1	2	3	4	5	6	7	8	9
Основное хозяйственное общество:								
СИБМЕТИНВЕСТ ООО	10310							
		по финансовым документам с. %	3 243 569	5 108 837	(3 317 426)	5 034 980		денежные
Дочерние хозяйственные общества:								
Зависимые хозяйственные общества:								
Участник совместной деятельности:	10340							
Управленческий персонал:								
Другие связанные стороны:								
Бирда Групп С.А.				39 054 516		39 054 516		
		по финансовым документам с. %, замена стороны в договоре займа		39 054 516		39 054 516		замена стороны в договоре займа - недвижимые
ВВРАЗ НТМК ОАО				1 500 000		1 500 000		
		по финансовым документам с. %		1 500 000		1 500 000		денежные
Варовские ОАО			191 000	1 351 095	(1 501 095)			
		по финансовым документам с. %	191 000	1 351 095	(1 501 095)			денежные
ВВРАЗ ЗОМК ОАО			1 149 000	8 664 338	(3 815 338)	6 998 000		
		по финансовым документам с. %	1 149 000	8 664 338	(3 815 338)	6 998 000		денежные
Мастерсервис Финанс Лимитед			50 704 812	7 279 929	(57 984 741)			
		по финансовым документам с. %, замена стороны в договоре займа	50 704 812	7 279 929	(57 984 741)			денежные, замена стороны в договоре займа - недвижимые
ОПС ЗАО				2 922	(2 922)			
		по кредиторской задолженности (предоставлен отчет)		2 922	(2 922)			денежные
ТК ЕвразХолдинг ООО			3 418 450	235 120	(3 653 570)			
		по финансовым документам с. %	3 418 450	235 120	(3 653 570)			денежные
Варовские ООО				1 525	(1 525)			
		по кредиторской задолженности (предоставлен отчет)		1 525	(1 525)			денежные
ВВРАЗСамс ООО			181 000	230 639	(181 988)	229 650		
		по финансовым документам с. %	181 000	230 639	(181 988)	229 650		денежные
		по кредиторской задолженности (предоставлен отчет)		153	(153)			
ВВРАЗ Платный Стен ООО			575 086	472 034	(794)	1 046 300		
		по финансовым документам с. %	575 086	472 034	(794)	1 046 300		денежные
ВВРАЗ ННПТ ОАО				152 614	(152 614)			
		по финансовым документам с. %		152 614	(152 614)			денежные
ВВРАЗК ООО				21 005	(3)	21 002		
		по финансовым документам с. %		21 005	(3)	21 002		денежные
НКСОНА ООО				4 052	(252)	3 800		
		по финансовым документам с. %		4 052	(252)	3 800		денежные
Турне ГМК ОАО				58 112		58 112		
		по финансовым документам с. %		58 112		58 112		денежные
Шеста Куренская ООО				161 605	(34 180)	127 425		
		по финансовым документам с. %		161 605	(34 180)	127 425		денежные
Куровская д/д ОХК ОАО				970 476	(476)	970 000		
		по финансовым документам с. %		970 476	(476)	970 000		денежные
Шеста Грамотинская ООО				400 121	(400 121)			
		по финансовым документам с. %		400 121	(400 121)			денежные

Примечание:
 В круглые скобки указывается обязательство по расчетам
 * В данной графе указывается только срок просроченной задолженности
 ** Денежные или недвижимые
 *** Вид расчетов:
 1. Расчеты с дебиторами
 2. Расчеты с кредиторами
 3. Расчеты по финансовым документам (не включая сумму вкладов в УК)
 4. Расчеты по вкладам в УК
 5. Расчеты по кредитам и займам



52

4. Вознаграждения основному управленческому персоналу

Показатель		Общая величина вознаграждений	
наименование	код	за текущий период	за аналогичный период предыдущего года
1	2	3	4
Краткосрочные вознаграждения,			
<i>в том числе:</i>	10410	44	39
оплата труда	10411	30	28
премии	10412	-	-
отчисления с оплаты труда	10413	10	9
ежегодный оплачиваемый отпуск	10414	4	2
прочие выплаты	10415	-	-
Резерв по вознаграждениям	10419	-	-
Долгосрочные вознаграждения,			
<i>в том числе:</i>	10420	-	-
по окончании трудовой деятельности	10421	-	-
в виде опционов эмитента, акций, паев и т.п.	10422	-	-
прочие выплаты	10423	-	-

Руководитель
Терехов Евгений Игоревич

Главный бухгалтер
Пасивкина Оксана Витальевна
Доверенность:
№ 63/МУИ от 24.05.2013 г.

15 февраля 2014 г.
(дата)



(Handwritten signature)
(подпись)

(Handwritten signature)
(подпись)



BB

"ЕвразХолдинг Финанс" ООО

Пояснения к бухгалтерской отчетности
РАСЧЕТ СТОИМОСТИ ЧИСТЫХ АКТИВОВ
на 31 декабря 2013 года

№ п/п	Наименование показателя	Код строки бухгалтерского баланса	на 31 декабря 2013 года	на 31 декабря 2012 года	на 31 декабря 2011 года
Активы					
1	Нематериальные активы	1110	-	-	-
2	Результаты исследований и разработок	1120	-	-	-
3	Освоенные средства	1190	-	-	-
4	Долгосрочные вложения в материальные ценности	1160	-	-	-
5	Долгосрочные и краткосрочные финансовые вложения	1170;1240	57 043 782	62 421 891	68 015 891
6	Прочие внеоборотные активы <2>	1180;1190	31 675	59 032	95 725
7	Запасы	1210	-	-	-
8	НДС по приобретенным ценностям	1220	-	-	-
9	Дебиторская задолженность <3>	1230	2 310	90 256	90 887
10	Денежные средства	1250	79 414	5 090 634	2 339
11	Прочие оборотные активы	1260	27 357	36 505	68 583
12	Итого активы, принимаемые к расчету (сумма строк 1-11)		57 184 538	67 698 318	68 273 425
Пассивы					
13	Долгосрочные обязательства по займам и кредитам	1410	38 884 747	35 000 000	50 000 000
14	Прочие долгосрочные обязательства <4>, <5>	1420;1450	11 868	19 130	32 862
15	Долгосрочные оценочные обязательства	1430	-	-	-
16	Краткосрочные обязательства по займам и кредитам	1510	483 229	15 763 460	738 891
17	Кредиторская задолженность	1520	-	-	191
18	Краткосрочные оценочные обязательства	1540	11	11	5
19	Прочие краткосрочные обязательства <5>	1550	-	-	-
20	Итого пассивы, принимаемые к расчету (сумма строк 13-19)		39 379 876	50 782 661	50 771 949
21	Стоимость чистых активов (стр.12-стр.21)		17 804 662	16 915 657	17 501 476

<1> За исключением фактически затрат по выкупу собственных акций у акционеров

<2> Включая величину отложенных налоговых активов

<3> За исключением задолженности участника (учредителя) по дивиденду в уставной капитал

<4> Включая величину отложенных налоговых обязательств

<5> В данных о величине прочих долгосрочных и краткосрочных обязательств приводятся суммы созданных в установленном порядке резервов в связи с условиями обязательствами и с проведением деятельности

Руководитель

Терехов Евгений Игоревич

Главный бухгалтер

Пасивкина Оксана Витальевна

Датировано:

№ 02/ИРЦ от 24.05.2013 г.



СОДЕРЖАНИЕ

1. Общие сведения.....	3
2. Раскрытие применяемых способов ведения учета	5
2.1. Основа представления информации в бухгалтерской (финансовой) отчетности	5
2.2. Изменения учетной политики.....	14
3. Вступительные и сравнительные данные	17
3.1. Корректировки данных отчетности	17
3.2. Информация об обеспечении и обязательствах.	20
3.3. Информация об имуществе в залоге под собственные обязательства.	20
3.4. Информация о неоплаченном по договорам поставки оборудовании, которое	
в соответствии со ст.488 ГК РФ признается находящимся в залоге в силу закона	
20	
4. Оценочные обязательства, условные обязательства и условные активы	20
5. Информация о прекращаемой деятельности и реорганизации Общества	20
6. Прочая информация.	20
6.1. Информация по сегментам	20
6.2. Информация о денежных эквивалентах в отчетности.	21
6.3. Информация о выкупе и размещении облигаций.....	21
6.4. Порядок отражения доходов и расходов по обычным видам деятельности в	
бухгалтерской отчетности.	22
7. События после отчетной даты.....	22



58

1. Общие сведения

Полное фирменное наименование: Общество с ограниченной ответственностью «ЕвразХолдинг Финанс»

Сокращенное наименование: ООО «ЕвразХолдинг Финанс»

Наименование на иностранном языке: «EvrzHolding Finance»

Юридический адрес общества с ограниченной ответственностью «ЕвразХолдинг Финанс» (далее – «Общество»):

Российская Федерация, 121353, г. Москва, ул. Беловежская, д.4

ИНН:770771865

КПП:773101001

Почтовый адрес Общества:

Российская Федерация, 121353, г. Москва, ул. Беловежская, д.4

Контактная информация:

Адрес страницы в сети Интернет – <http://evrazholdingfinance.ru/>

Общество не имеет структурных подразделений

Регистрация Общества:

18 сентября 2009 года ООО «ЕвразХолдинг Финанс» внесено в Единый государственный реестр юридических лиц за основным государственным регистрационным номером 1097746549515.

В свидетельстве о внесении записи в Единый государственный реестр юридических лиц указаны следующие сведения о государственной регистрации ООО «ЕвразХолдинг Финанс»:

Дата государственной регистрации: 17 сентября 2009г.

Номер свидетельства о государственной регистрации (иного документа, подтверждающего государственную регистрацию): серия 77 № 010951570

Орган, осуществивший государственную регистрацию: Межрайонная ИФНС России № 46 по г. Москве.

Дата снятия с учета: 07 ноября 2011 г.

Номер уведомления о снятии с учета в налоговом органе: 24076.

Орган, осуществивший снятие с учета: Межрайонная ИФНС России № 46 по г. Москве.

Дата постановки на учет: 07 ноября 2011г.

Номер свидетельства о постановке на учет в налоговом органе: серия 77 № 011882341.

Орган, осуществивший постановку на учет: Межрайонная ИФНС России № 46 по г. Москве.

Изменения и дополнения в учредительные документы (устав) Общества приняты и зарегистрированы:

1. Решением Единственного участника Общества от 18.06.2010г. регистрационный № 7107747837586 от 28.06.2010 г.



2. Решением Единственного участника Общества от 20.12.2010г., регистрационный № 2107749566285 от 28.12.2010 г.
3. Решением Единственного участника Общества от 16.06.2011г., регистрационный № 7107747837586 от 28.06.2011 г.
4. Решением Единственного участника Общества от 24.10.2011г., регистрационный № 7117747882388 от 07.11.2011 г.
5. Решением Единственного участника Общества от 30.04.2013г., регистрационный № 9137746828474 от 11.06.2013 г.

Уставный капитал Общества:

Уставный капитал Общества на 31.12.2013 равен размеру 16 700 000 000 (шестнадцать миллиардов семьсот миллионов) рублей и разделен на следующие доли:

Номинальная стоимость доли ООО «СИБМЕТИНВЕСТ» - 16 700 000 000 рублей.

Изменения размера Уставного капитала Общества:

В 2013 г. уставный капитал Общества не изменялся.

Реестродержатель Общества: отсутствует.

Аудитор Общества:

ООО «ФБК», зарегистрировано Московской регистрационной палатой 15 ноября 1993г., свидетельство серия ЮЗ 3 №484.583 РП. Внесено в Единый государственный реестр юридических лиц 24 июля 2002г. за основным государственным номером 1027700058286.

Среднесписочная численность работающих в Обществе составила:

- в 2012 году - 1 человек.
- в 2013 году - 1 человек.

Основные виды деятельности Общества в 2013 году:

- капиталовложения в ценные бумаги;
- выдача процентных займов юридическим лицам.

Общество осуществляло свою деятельность на основании следующих лицензий:

Деятельность Общества не подлежит лицензированию.

Единоличный исполнительный орган Общества:

Генеральный директор Общества Терехов Евгений Игоревич.

Главный бухгалтер Общества

Ведение бухгалтерского и налогового учета ООО «ЕвразХолдинг Финанс» передано закрытому акционерному обществу «Объединенные Учетные Системы»

Сокращенное название: ЗАО «ОУС».

Местонахождение: 654066, Кемеровская область, г. Новокузнецк, пр. Октябрьский, д. 63

Договор на оказание услуг № 03-016 от 21.09.2009г.



57

В Совет директоров Общества на 31.12.2013г. входят следующие лица:

№ п/п	Фамилия, имя, отчество	Статус
1	Байзини Джакомо Карло	Председатель Совета Директоров
2	Луковкина Елена Владимировна	Член Совета Директоров
3	Пономарев Олег Михайлович	Член Совета Директоров

Ревизионная комиссия Обществом не формировалась.

Дочерние общества отсутствуют.

Зависимые общества отсутствуют.

Информация о составе связанных сторон Общества, а также осуществленных с ними операциях приведена в Форме № 10 «Связанные стороны».

2. Раскрытие применяемых способов ведения учета

2.1. Основа представления информации в бухгалтерской (финансовой) отчетности

Данная бухгалтерская (финансовая) отчетность сформирована в соответствии с Учетной политикой Общества на 2013 год, утвержденной приказом от 29.12.2012 № 12 с изменениями, внесенными приказами от 31.12.2012 № 14 и от 18.11.2013 № 1у. Учетная политика подготовлена с учетом требований Федерального закона от 06.12.2011 № 402-ФЗ «О бухгалтерском учете», Положения по ведению бухгалтерского учета и бухгалтерской отчетности в Российской Федерации, утвержденного Приказом Министерства Финансов РФ от 29.07.1998 № 34н и других нормативных актов законодательства в области бухгалтерского учета.

Организационные аспекты учетной политики


Бухгалтерский учет в организации осуществляется в соответствии с требованиями законодательства в области бухгалтерского учета на основании рабочего плана счетов бухгалтерского учета (Приложение 1), а также в соответствии с локальными нормативными актами по бухгалтерскому учету, утвержденными в организации.

Для оформления фактов хозяйственной деятельности организация применяет типовые формы первичных учетных документов, утвержденные банковским законодательством по операциям с денежными средствами, а так же формы первичной учетной документации, утвержденные в организации (Приложение 2). Первичный учетный документ может составляться на бумажном носителе или в виде электронного документа, подписанного электронной подписью. Для систематизации и накопления информации, содержащейся в принятых к бухгалтерскому учету первичных учетных документах, организация применяет формы регистров бухгалтерского учета (Приложение 3).

В целях обеспечения достоверности данных бухгалтерского учета и отчетности организация проводит инвентаризацию имущества и финансовых обязательств в соответствии с порядком, установленным Положением «О порядке проведения и оформления результатов инвентаризации имущества и обязательств».

Бухгалтерский учёт имущества, обязательств и хозяйственных операций ведётся в рублях с копейками, без округлений.

Стоимость активов и обязательств, выраженных в иностранной валюте, для отражения в бухгалтерском учёте и отчётности подлежит пересчёту в рубли. Курсовая разница, связанная с расчётами с учредителями по вкладам, в том числе в уставный (складочный) капитал организации, подлежит зачислению в добавочный капитал этой организации. Во всех других случаях курсовая разница подлежит зачислению на финансовые результаты организации как прочие доходы или прочие



58

расходы. Пересчет стоимости денежных знаков в кассе организации, средств на банковских счетах (банковских вкладах), выраженной в иностранной валюте, по мере изменения курса не производится. Пересчет в рубли иностранной валюты по среднему курсу, исчисленному за месяц или более короткий период, не производится.

Денежными эквивалентами в отчетности признаются депозиты до востребования, беспроцентные депозиты, срочные депозиты (со сроком размещения не более 3 месяцев), аккредитивы.

Учет и оценка основных средств

Объекты недвижимости, по которым закончены капитальные вложения, оформлены соответствующие первичные учетные документы, принимаются к учету в состав основных средств с момента выполнения условий признания активов в составе объектов основных средств. В аналитическом учете данные объекты учитываются обособленно до получения регистрации прав на объект недвижимости.

Отдельные части объекта основных средств, срок полезного использования которых существенно отличается друг от друга, учитываются в качестве отдельных инвентарных объектов. При этом в качестве отдельного инвентарного объекта может учитываться только та часть основного средства, которая имеет отдельную классификацию в Общероссийском классификаторе основных фондов ОК 013-94 (утв. Постановлением Госстандарта РФ от 26.12.1994 № 359 (ред. от 14.04.1998)) и (или) в технической документации (нормативных требованиях по эксплуатации) на объект основных средств установлен срок полезного использования на данную часть объекта основных средств.

Для целей отражения в бухгалтерском учете и бухгалтерской отчетности применяются следующие методы оценки используемых земельных участков, кроме отражаемых в балансе:

для арендованных: по договорной, при её отсутствии – по кадастровой стоимости, при отсутствии договорной и кадастровой - по общей сумме арендных платежей, определенных договором;

для прочих: по кадастровой стоимости, а при её отсутствии – в условной оценке.

Переоценка основных средств не производится.

Группировка основных средств производится по видам. Учет основных средств также ведется по местам их нахождения, материально-ответственным лицам. Основные средства, полученные в лизинг и учитываемые на балансе организации в соответствии с условиями договора лизинга, отражаются в отдельной группе основных средств.

Расходы на модернизацию, реконструкцию или техническое перевооружение объектов основных средств с остаточной стоимостью равной нулю, а также объектов, удовлетворяющих критериям признания основных средств, приведенным в п.4 ПБУ 6/01, но отраженных при первоначальном признании в составе МПЗ в связи с непревышением стоимостного лимита, установленного учетной политикой на момент признания:

в размере не более 40 000 рублей подлежат включению в состав текущих расходов;

в размере более 40 000 рублей:

для основных средств с нулевой остаточной стоимостью подлежат включению в стоимость данных объектов основных средств;

для объектов, первоначально признанных в составе МПЗ и числящихся на балансе, формируют вместе с первоначальной стоимостью МПЗ новый объект основных средств;

для объектов, первоначально признанных в составе МПЗ и списанных с баланса, формируют новый объект основных средств, с одновременным списанием малоценного объекта с забалансового учета.

Активы, в отношении которых выполняются условия принятия к бухгалтерскому учету в качестве основных средств, стоимостью не более 40 000 рублей за единицу за исключением активов, потребительские свойства которых с течением времени не изменяются (земля, объекты природопользования и т.д.) отражаются в бухгалтерском учете в составе материально-производственных запасов и при передаче в эксплуатацию списываются на расходы одновременно (с обеспечением забалансового учета).

Материальные ценности и выданные авансы, которые по имеющимся планам не будут реализованы в течение одного операционного цикла (1 года) и стоимость которых в дальнейшем войдет в стоимость создаваемых/ приобретаемых внеоборотных активов (основных средств, нематериальных активов, НИОКР, прочие ВНА), в бухгалтерской отчетности отражаются в составе внеоборотных активов организации.

Для отражения в бухгалтерском учете и бухгалтерской отчетности арендованных основных средств используются следующие методы оценки:



оборотных средств и учитываются в порядке, предусмотренном для учета материально-производственных запасов. Стоимость таких объектов списывается в дебет соответствующих счетов учета затрат на производство в момент его передачи в эксплуатацию.

Специальное оборудование, специальный инструмент и специальные приспособления, срок полезного использования которых более 12 месяцев и стоимостью более 40 000 руб., учитываются в составе внеоборотных активов в качестве основных средств. Стоимость таких объектов погашается путем начисления амортизации линейным способом.

С целью обеспечения сохранности специальной одежды, специального оборудования, специального инструмента и специальных приспособлений при полном списании стоимости данных объектов на затраты организуется контроль за их движением на забалансовых счетах.

Учет сырья и материалов

Принятие к учету сырья и материалов

Единицей бухгалтерского учета сырья и материалов является номенклатурный номер.

Учет основного и вспомогательного сырья и материалов осуществляется без применения учетных цен

Поступление из производства на склады материальных ценностей, которые ранее были отпущены в производство или образовались в процессе технологического цикла, отражается по кредиту счетов учета производства (20, 23, 25, 26, 29) в корреспонденции с дебетом счета 10 «Материалы».

Организация осуществляет учет сырья и материалов без применения учетных цен, по фактической себестоимости.

Транспортно-заготовительные расходы включаются в фактическую себестоимость сырья и материалов, без применения счета 16 «Отклонение в стоимости материальных ценностей» и субсчета «Отклонение» на счете 10 «Материалы». Транспортно-заготовительные расходы подлежат списанию на расходы текущего периода в случае, когда на момент поступления данных о расходах сырье и материалы выбыли или в случае, когда транспортно-заготовительные расходы невозможно соотнести с конкретными позициями сырья и материалов.

Оценка сырья, материалов и возвратных отходов при их отпуске в производство и ином выбытии

При отпуске и ином выбытии сырья, материалы и возвратные отходы оцениваются по средней стоимости (в средневзвешенной оценке)

Учет товаров

Принятие к учету товаров

В состав товаров включаются товары, предназначенные для оптовой и розничной торговли.

Единицей бухгалтерского учета товаров является номенклатурный номер.

Товары, приобретенные организацией для оптовой продажи, оцениваются по стоимости их приобретения. Подразделения розничной торговли и общественного питания учитывают товары с применением счета 42 "Торговая наценка".

Затраты по заготовке и доставке товаров до центральных складов (баз), производимые до момента их передачи в продажу включаются в фактическую себестоимость товаров.

Формирование фактической себестоимости товаров, приобретаемых для перепродажи, осуществляется без применения счета 15 «Заготовление и приобретение материальных ценностей».

Учет транспортно-заготовительных расходов, а так же невозмещаемый НДС, подлежащий включению в стоимость товаров, осуществляется без применения счета 16 «Отклонение в стоимости материальных ценностей».

Оценка товаров при их выбытии

При выбытии товары оцениваются по средней стоимости (в средневзвешенной оценке)

Учет готовой продукции и полуфабрикатов

Принятие к учету готовой продукции и полуфабрикатов

Оценка готовой продукции и полуфабрикатов осуществляется по фактической производственной себестоимости.

Оценка готовой продукции и полуфабрикатов при выбытии



Bot

При выбытии готовая продукция и полуфабрикаты оцениваются по средней стоимости (в средневзвешенной оценке)

Учет затрат на производство продукции, выполнения работ, оказания услуг

Формирование затрат на производство продукции, выполнения работ, оказания услуг

Методы учета готовой продукции, незавершенного производства, попутной продукции, возвратных отходов и калькулирования себестоимости определяются отдельным организационно-распорядительным документом.

Затраты для целей бухгалтерского учета группируются следующим образом:

- материальные затраты;
- затраты на оплату труда;
- страховые взносы во внебюджетные фонды;
- амортизация;
- прочие

Оценка незавершенного производства

К незавершенному производству на отчетную дату относится следующая продукция и работы:

не прошедшая всех стадий производства, предусмотренных техническим процессом в соответствии с нормативно-технической документацией;

прошедшая все стадии производства, но не принятая отделом (службой) технического контроля качества;

незаконченные работы;

законченные, но не принятые заказчиком работы.

По деятельности, связанной с оказанием услуг, незавершенного производства не возникает.

Оценка незавершенного производства осуществляется по фактической производственной себестоимости.

Учет и распределение расходов на продажу и управленческих расходов

Следующие виды расходов на продажу признаются в себестоимости проданных продукции, товаров, работ, услуг только в случае реализации продукции, к которой они относятся:

затраты на упаковку на складах готовой продукции;

затраты на перевозку конкретных партий продукции;

затраты на уплату таможенных пошлин по конкретным партиям продукции.

Остальные виды расходов на продажу признаются в себестоимости проданных продукции, товаров, работ, услуг полностью в отчетном периоде их признания в качестве расходов по обычным видам деятельности.

2.8.3.2. Управленческие расходы признаются в себестоимости проданных продукции, товаров, работ, услуг полностью в отчетном периоде их признания в качестве расходов по обычным видам деятельности.

Финансовые вложения

Переоначальная оценка финансовых вложений

Оценка и учет финансовых вложений осуществляется по каждому объекту финансовых вложений.

Объектом бухгалтерского учета (единицей) финансовых вложений является:

отдельная ценная бумага;

вклад в уставный капитал других организаций;

предоставленный займ другим организациям;

депозитный вклад (свыше трех месяцев);

дебиторская задолженность, приобретенная на основании уступки прав требования;

и другие объекты.



63

Аналитический учет финансовых вложений на предприятии обеспечивает информацию:
по единицам бухгалтерского учета финансовых вложений;
по организациям, в которые осуществлены эти вложения.

Дополнительная информация о финансовых вложениях формируется в разрезе групп. Группа формируется по следующим признакам:

по каждому эмитенту;

в разрезе ценных бумаг данного эмитента – по каждому виду ценных бумаг;

в разрезе каждого вида ценных бумаг - по номиналу и номеру для векселей и по выпуску для эмиссионных ценных бумаг.

В случае использования средств полученных займов и кредитов для осуществления предварительной оплаты финансовых вложений, начисленные проценты не включаются в первоначальную стоимость финансовых вложений, а признаются прочими расходами организации того отчетного периода, когда они понесены.

Все дополнительные затраты на приобретение финансовых вложений, произведенные до постановки их на учёт, относятся на прочие расходы.

Последующая оценка финансовых вложений во время владения

С целью отражения на конец отчетного года по текущей рыночной стоимости финансовых вложений, по которым текущую рыночную стоимость можно определить, корректировка (переоценка) их оценки проводится ежеквартально на последнюю дату квартала.

Разница между оценкой финансовых вложений по текущей рыночной стоимости на отчетную дату и предыдущей оценкой относится на финансовый результат организации.

Под текущей рыночной стоимостью ценных бумаг понимается их рыночная цена, рассчитанная в установленном порядке организатором торговли на рынке ценных бумаг.

Корректировка оценки ценных бумаг производится на основании документа, предоставленного организатором торгов.

В случае отсутствия у организатора торгов информации о рыночной цене ценной бумаги, корректировка ее оценки не производится и данная ценная бумага отражается в бухгалтерской отчетности по стоимости ее последней оценки.

Если по одним и тем же финансовым вложениям сделки совершались через двух и более организаторов торговли, то организация вправе самостоятельно выбрать рыночную котировку, сложившуюся у одного из организаторов торговли.

Если по состоянию на отчетную дату организатор торговли на рынке ценных бумаг не рассчитывает в установленном порядке рыночную цену ценных бумаг, то для целей бухгалтерской отчетности на указанную дату за текущую рыночную стоимость данных ценных бумаг следует принимать последнюю по времени расчета их рыночную цену.

Финансовые вложения, по которым текущая рыночная стоимость не определяется, подлежат отражению в учете на отчетную дату по первоначальной стоимости. При этом в бухгалтерской отчетности такие финансовые вложения отражаются за минусом сформированного по ним резерва.

Проверка на обесценение финансовых вложений, по которым не определяется их текущая рыночная стоимость, производится ежеквартально по состоянию на последнее число отчетного квартала.

Начисление в бухгалтерском учете дохода по долговым финансовым вложениям осуществляется ежемесячно в сумме причитающихся на отчетную дату будущих платежей, согласно доходности ценных бумаг, независимо от того, в какой форме и когда фактически производятся указанные платежи.

Начисленные проценты по долговым ценным бумагам и предоставленным займам отражаются вместе со стоимостью финансовых вложений и подлежат отдельному раскрытию в бухгалтерской отчетности.

При реализации процентных (дисконтных) ценных бумаг финансовый результат от осуществления таких операций определяется с учетом процентного дохода, начисленного по выбывающим ценным бумагам.

Выбытие финансовых вложений



64

При выбытии финансовых вложений, по которым определяется текущая рыночная стоимость, их стоимость определяется исходя из последней оценки.

При выбытии финансовых вложений, по которым не определяется текущая рыночная стоимость, их стоимость определяется по первоначальной стоимости каждой единицы бухгалтерского учета финансовых вложений.

Собственные векселя

Задолженность по собственному дисконтному векселю в момент его выдачи отражается в сумме привлеченных денежных средств либо в размере прекращенного за счет выдачи векселя обязательства (кредиторской задолженности).

При этом соответствующая часть такого дисконта относится ежемесячно в состав прочих расходов с одновременным увеличением задолженности по векселю таким образом, чтобы к моменту наступления срока его погашения задолженность по векселю, отраженная в учете, соответствовала сумме подлежащей выплате по векселю.

Проценты по собственному векселю, выданному в счет оплаты приобретенных ТМЦ, потребленных работ, услуг, отражаются в бухгалтерском учете ежемесячно в течение периода обращения векселя.

Заемные обязательства

Порядок учета задолженности по заемным обязательствам

Предприятие в момент, когда по условиям договора займа и/или кредита до возврата суммы долга остается 365 дней осуществляет перевод долгосрочной задолженности в краткосрочную.

Учет затрат по кредитам и займам

В бухгалтерском учете затраты по займам и кредитам начисляются в сумме причитающихся платежей согласно заключенным организацией договорам займа и кредитным договорам ежемесячно независимо от того, в какой форме и когда фактически производятся указанные платежи.

Данные расходы организации являются ее прочими расходами и подлежат включению в финансовый результат организации, за исключением той их части, которая подлежит включению в стоимость инвестиционного актива.

Дополнительные затраты, связанные с получением займов и кредитов, в случае их существенности предварительно учитываются в составе прочих внеоборотных (оборотных) активов с последующим отношением их в состав прочих расходов в течение срока займа (кредитного договора). Несущественные затраты (если общая величина расходов, связанных с привлечением конкретной суммы, не превышает наименьшую из величин - 1% от этой привлеченной суммы или 1 млн. руб.) относятся на расходы в периоде возникновения.

Период списания расходов, связанных с выпуском облигаций, устанавливается в днях, начиная с даты размещения облигаций до даты окончания последнего купонного периода, определенного приказом руководителя при первоначальном размещении облигаций и опубликованного в законодательно установленном порядке.

Учет вексельных обязательств

Расход по процентным ценным бумагам, выпущенным с целью привлечения денежных средств, начисляется в бухгалтерском учете в сумме причитающихся на отчетную дату платежей согласно доходности ценных бумаг ежемесячно независимо от того, в какой форме и когда фактически производятся указанные платежи.

Учет облигационных займов

При привлечении денежных средств путем выпуска облигаций, начисление причитающихся процентов или дисконта по размещенным облигациям отражается организацией – эмитентом в составе прочих расходов в тех отчетных периодах, к которым относятся данные начисления, без предварительного учета в составе расходов будущих периодов.

Доходы от обычных видов деятельности

Доходами от обычных видов деятельности являются:

доходы от участия в уставных капиталах других предприятий;

доходы от реализации ценных бумаг, долей в уставных капиталах обществ;

доходы от реализации прав требования.

Не указанные выше виды доходов относятся к прочим доходам.



БС

Следующие виды прочих доходов показываются в отчете о прибылях и убытках за минусом расходов, относящихся к этим доходам (с последующим раскрытием в отчетности в развернутом виде), поскольку они возникают в результате одного и того же или аналогичного по характеру факта хозяйственной деятельности и не являются существенными для характеристики финансового положения организации (п. 18.2 ПБУ 9/99):

положительные /отрицательные курсовые разницы, включая переоценку задолженностей, выраженных в условных единицах;

доходы/расходы (включая остаточную стоимость) от продажи основных средств и незаконченных капитальных вложений;

доходы/расходы от ликвидации (без учета остаточной стоимости) ОС;

доходы/расходы от ликвидации (без учета остаточной стоимости) НКС;

доходы/расходы (включая остаточную стоимость) от продажи нематериальных активов;

доходы/расходы (включая балансовую стоимость) от продажи материально-производственных запасов (за исключением готовой продукции и товаров);

доходы/расходы от реализации /покупки иностранной валюты;

восстановление/создание резерва по сомнительным долгам по торговой дебиторской задолженности (покупатели и заказчики);

восстановление/создание резерва по сомнительным долгам по прочей дебиторской задолженности (включая авансы, кроме авансов под внеоборотные активы);

восстановление/создание резерва по сомнительным долгам (НДС);

восстановление/создание резерва под снижение стоимости МПЗ;

восстановление/создание резерва под обесценение финансовых вложений;

восстановление/создание резерва под обесценение авансов под внеоборотные активы;

восстановление/создание резерва по недостаткам оборотных активов;

восстановление/создание резерва по недостаткам внеоборотных активов;

восстановление/создание резерва под оценочное обязательство (в части налогов) кроме налога на прибыль;

восстановление/создание резерва под оценочное обязательство в части налога на прибыль;

восстановление/создание резерва под оценочное обязательство (кроме налогов);

восстановление/создание резерва по отпускам и вознаграждениям персонала основных и вспомогательных производств;

восстановление/создание резерва по отпускам и вознаграждениям персонала подразделений сбыта;

восстановление/создание резерва по отпускам и вознаграждениям управленческого персонала;

Расходы от обычных видов деятельности

Расходами от обычных видов деятельности признаются расходы, связанные с получением доходов от обычных видов деятельности. Все другие расходы подлежат отнесению в состав прочих.

Суммы уплаченного налога на землю по земельным участкам, объекты, расположенные на которых однозначно используются в производственных целях, отражаются в Отчете о прибылях и убытках в строке Себестоимость. При невозможности идентифицировать назначение или при использовании объектов как в производственных, так и в непроизводственных целях, суммы уплаченного налога на землю по земельным участкам под данными объектами отражаются в Отчете о прибылях и убытках в строке Управленческие расходы.

Структура и способы списания расходов, относящихся к следующим отчетным периодам

Затраты, произведенные организацией в отчетном периоде, но относящиеся к следующим отчетным периодам, учитываются на счете 97 «Расходы будущих периодов» и отражаются в отчетности следующим образом:

в составе прочих внеоборотных активов:

расходы на приобретение разрешений, сертификацию на срок более 1 года;

расходы на освоение природных ресурсов (долгосрочные);



68

в составе незавершенного производства:

расходы на освоение новых производств, оборудования и агрегатов, пуско-наладочные расходы, не включаемые в стоимость основных средств.

в составе авансов выданных:

страховые взносы, уплачиваемые по договорам страхования, гарантии;

расходы на приобретение лицензий, разрешений, сертификацию, программное обеспечение на срок не более 1 года.

Стоимость лицензий и компьютерных программ, имеющих срок полезного использования более 1 года, отражается в бухгалтерской отчетности в составе прочих внеоборотных активов.

Расходы, относящиеся к следующим отчетным периодам, подлежат признанию в составе тех отчетных периодов, к которым они относятся.

Порядок применения ПБУ 18/02

Отложенные налоговые активы и обязательства отражаются в бухгалтерском балансе развернуто. При этом сворачиваются отложенные налоговые активы и обязательства, относящиеся к одним и тем же видам активов и обязательств.

Величина текущего налога на прибыль определяется на основе налоговой декларации по налогу на прибыль.

Резервы

По состоянию на конец каждого квартала создаются следующие виды резервов под обесценение активов с тем, чтобы стоимость соответствующих активов не была отражена в бухгалтерском балансе в оценке, превышающей их рыночную стоимость:

резерв по сомнительной дебиторской задолженности, включая авансы, выданные под внеоборотные активы;

резерв под НДС по приобретенным ценностям;

резерв под снижение стоимости материально-производственных запасов;

резерв под обесценение финансовых вложений;

резерв под недостачи.

В соответствии с ПБУ 8/2010 создаются следующие резервы под оценочные обязательства:

резерв предстоящих расходов на оплату отпусков;

резерв на выплату вознаграждений по итогам отчетного периода (года);

резерв под оценочное обязательство (в части налогов) кроме налога на прибыль;

резерв под оценочное обязательство в части налога на прибыль;

резерв под оценочное обязательство (кроме налогов).

Порядок создания и использования резервов устанавливается отдельными организационно-распорядительными документами организации.

Резерв на ремонт основных средств не создается.

Учет государственной помощи

Бюджетные средства признаются в бухгалтерском учете по мере фактического получения ресурсов.

Порядок отражения земельного налога.

Общество не является плательщиком земельного налога.

Реальные обязательства по поручительствам.

Общество не имеет обязательств по поручительствам.

Финансовые вложения, имеющие текущую рыночную стоимость.

На балансе Общества нет финансовых вложений, по которым можно определить текущую рыночную стоимость.



СЧ

2.1.1	Объекты недвижимости, по которым закончены капитальные вложения, оформлены соответствующие первичные документы, принимаются к учету в состав основных средств с момента выполнения условий признания активов в составе объектов основных средств. В аналитическом учете данные объекты учитываются обособленно до получения регистрации прав на объект недвижимости.	Объекты недвижимости, по которым закончены капитальные вложения, оформлены соответствующие первичные учетные документы, принимаются к учету в состав основных средств с момента выполнения условий признания активов в составе объектов основных средств. В аналитическом учете объекты, введенные в эксплуатацию до 01.12.2012г. учитываются обособленно до получения регистрации прав на объект недвижимости.
2.1.3	Для целей отражения в бухгалтерском учете и бухгалтерской отчетности применяются следующие методы оценки используемых земельных участков, кроме отражаемых в балансе: - для арендованных: по договорной, при ее отсутствии – по кадастровой стоимости, при отсутствии договорной и кадастровой – по общей сумме арендных платежей, определенных договором; - для прочих: по кадастровой стоимости, а при ее отсутствии – в условной оценке.	Для целей отражения в бухгалтерском учете и бухгалтерской (финансовой) отчетности применяются следующие методы оценки используемых земельных участков, кроме отражаемых в балансе: - для арендованных: по договорной, при ее отсутствии – по кадастровой стоимости, при отсутствии договорной и кадастровой – по общей сумме арендных платежей, определенных договором; - для прочих: по кадастровой стоимости, а при ее отсутствии – в условной оценке.
2.5.1.6	Отсутствует	Поступившие неотфактурованные МПЗ отражаются в фактических ценах на основании имеющихся приходных документов (либо в договорных, плановых ценах при отсутствии фактической оценки). Обособленно учитываются НДС и соответствующая кредиторская задолженность.
2.9.1.6	Отсутствует	На счетах учета денежных средств и финансовых вложений учитываются обособленно средства, использование которых предприятием в силу имеющихся обстоятельств ограничено, в том числе заблокированные средства, аккредитивы, неснижаемые остатки.
2.9.2.5	В случае отсутствия у организатора торгов информации о рыночной цене ценной бумаги, корректировка ее оценки не производится и данная ценная бумага отражается в бухгалтерской отчетности по стоимости ее последней оценки.	В случае отсутствия у организатора торгов информации о рыночной цене ценной бумаги, корректировка ее оценки не производится и данная ценная бумага отражается в бухгалтерской (финансовой) отчетности по стоимости ее последней оценки.
2.9.2.7	Если по состоянию на отчетную дату организатор торговли на рынке ценных бумаг не рассчитывает в установленном порядке рыночную цену ценных бумаг, то для целей бухгалтерской отчетности на указанную дату за текущую рыночную стоимость данных ценных бумаг следует принимать последнюю по времени расчета их рыночную цену.	Если по состоянию на отчетную дату организатор торговли на рынке ценных бумаг не рассчитывает в установленном порядке рыночную цену ценных бумаг, то для целей бухгалтерской (финансовой) отчетности на указанную дату за текущую рыночную стоимость данных ценных бумаг следует принимать последнюю по времени расчета их рыночную цену.
2.9.2.8	Финансовые вложения, по которым текущая рыночная стоимость не определяется, подлежат отражению в учете на отчетную дату по первоначальной стоимости. При этом в бухгалтерской отчетности такие финансовые вложения отражаются за минусом сформированного по ним резерва	Финансовые вложения, по которым текущая рыночная стоимость не определяется, подлежат отражению в учете на отчетную дату по первоначальной стоимости. При этом в бухгалтерской (финансовой) отчетности такие финансовые вложения отражаются за минусом сформированного по ним резерва.
2.9.2.10	Начисление в бухгалтерском учете дохода по долговым финансовым вложениям осуществляется ежемесячно в сумме причитающихся на отчетную дату будущих платежей, согласно доходности ценных бумаг, независимо от того, в какой форме и когда фактически производятся указанные платежи.	Начисление в бухгалтерском учете дохода по долговым финансовым вложениям осуществляется ежемесячно в сумме причитающихся на отчетную дату будущих платежей, согласно доходности финансовых вложений, независимо от того, в какой форме и когда фактически производятся указанные платежи.

Пояснения к бухгалтерской (финансовой) отчетности за 2013 год ООО «ЕвразХолдинг Финанс»

2.9.2.11	Начисленные проценты по долговым ценным бумагам и предоставленным займам отражаются вместе со стоимостью финансовых вложений и подлежат отдельному раскрытию в бухгалтерской отчетности.	Начисленные проценты по долговым ценным бумагам и предоставленным займам отражаются вместе со стоимостью финансовых вложений (при условии, что срок погашения процентов и указанных финансовых вложений совпадает) и подлежат отдельному раскрытию в бухгалтерской (финансовой) отчетности.
2.9.3.2	При выбытии финансовых вложений, по которым не определяется текущая рыночная стоимость, их стоимость определяется по первоначальной стоимости каждой единицы бухгалтерского учета финансовых вложений.	При выбытии финансовых вложений, по которым не определяется текущая рыночная стоимость, за исключением перечисленных в п.2.9.3.3, их стоимость определяется по первоначальной стоимости каждой единицы бухгалтерского учета финансовых вложений.
2.9.3.3	Отсутствует	Бездокументарные ценные бумаги и вклады в уставные капиталы других организаций при выбытии оцениваются по средней первоначальной стоимости, которая определяется по каждому виду ценных бумаг и вкладов.
2.11.1.1	Предприятие в момент, когда по условиям договора займа и/или кредита до возврата суммы долга остается 365 дней осуществляет перевод долгосрочной задолженности в краткосрочную.	Предприятие в момент, когда по условиям договора займа и/или кредита до возврата суммы долга остается 365 (366) дней осуществляет перевод долгосрочной задолженности в краткосрочную.
2.11.1.2	Отсутствует	Краткосрочная задолженность, которую компания имеет намерение и возможность рефинансировать или отсрочить, имея соответствующее соглашение, не менее чем на 365 (366) дней после отчетной даты, переводится в состав долгосрочной.
2.11.2.3	Дополнительные затраты, связанные с получением займов и кредитов, в случае их существенности предварительно учитываются в составе прочих оборотных (оборотных) активов с последующим отнесением их в состав прочих расходов в течение срока займа (кредитного договора). Несущественные затраты (если общая величина расходов, связанных с привлечением конкретной суммы, не превышает наименьшую из величин - 1% от этой привлеченной суммы или 1 млн. руб.) относятся на расходы в периоде возникновения.	Дополнительные затраты, связанные с получением займов и кредитов, в случае их существенности предварительно учитываются в составе прочих внеоборотных (оборотных) активов с последующим отнесением их в состав прочих расходов в течение срока, на который привлечены денежные средства. Несущественные затраты (если общая величина расходов, связанных с привлечением конкретной суммы, не превышает наименьшую из величин - 1% от этой привлеченной суммы или 1 млн. руб.) относятся на расходы в периоде возникновения. Затраты, связанные с привлечением заемных средств в иностранной валюте, не перекурсовываются и списываются в состав расходов по историческому курсу. Затраты, связанные с привлечением заемных средств для отражения в отчетности подлежат делению на краткосрочные и долгосрочные.
2.12.3	Следующие виды прочих доходов показываются в отчете о прибылях и убытках за минусом расходов, относящихся к этим доходам (с последующим раскрытием в отчетности в развернутом виде), поскольку они возникают в результате одного и того же или аналогичного по характеру факта хозяйственной деятельности и не являются существенными для характеристики финансового положения организации (п.18.2 ПБУ 9/99):... - восстановление/создание резерва по отпускам и вознаграждениям управленческого персонала...	Следующие виды прочих доходов показываются в отчете о финансовых результатах за минусом расходов, относящихся к этим доходам (с последующим раскрытием в отчетности в развернутом виде), поскольку они возникают в результате одного и того же или аналогичного по характеру факта хозяйственной жизни не являются существенными для характеристики финансового положения организации (п.18.2 ПБУ 9/99):... - восстановление/создание резерва по отпускам управленческого персонала...

Аудиторское заключение
 ООО «ЕВРАЗХОЛДИНГ ФИНАНС»

40

2.13.2	Суммы уплаченного налога на землю по земельным участкам, объекты, расположенные на которых однозначно используются в производственных целях, отражаются в Отчете о прибылях и убытках в строке Себестоимость. При невозможности идентифицировать назначение или при использовании объектов как в производственных, так и в непроизводственных целях, суммы уплаченного налога на землю по земельным участкам под данными объектами отражаются в Отчете о прибылях и убытках в строке Управленческие расходы.	Суммы начисленного налога на землю по земельным участкам, объекты, расположенные на которых однозначно используются в производственных целях, отражаются в Отчете о финансовых результатах в строке Себестоимость. При невозможности идентифицировать назначение или при использовании объектов как в производственных, так и в непроизводственных целях, суммы начисленного налога на землю по земельным участкам под данными объектами отражаются в Отчете о финансовых результатах в строке Управленческие расходы.
2.14.2	Стоимость лицензий и компьютерных программ, имеющих срок полезного использования более 1 года, отражается в бухгалтерской отчетности в составе прочих внеоборотных активов.	Стоимость лицензий и компьютерных программ, имеющих срок полезного использования более 1 года, отражается в бухгалтерской (финансовой) отчетности в составе прочих внеоборотных активов.
2.15.2	Величина текущего налога на прибыль определяется на основе налоговой декларации по налогу на прибыль.	Величина текущего налога на прибыль определяется на основе расчета налоговой базы по налогу на прибыль, предоставленному ответственному участнику консолидированной группы налогоплательщиков.
2.16.1	По состоянию на конец каждого квартала создаются следующие виды резервов под обесценение активов с тем, чтобы стоимость соответствующих активов не была отражена в бухгалтерском балансе в оценке, превышающей их рыночную стоимость: - резерв по сомнительной дебиторской задолженности, включая авансы, выданные под внеоборотные активы; - резерв под НДС по приобретенным ценностям; - резерв под снижение стоимости материально-производственных запасов; - резерв под обесценение финансовых вложений; - резерв под недостачи;	По состоянию на конец каждого квартала создаются следующие виды оценочных резервов с тем, чтобы стоимость соответствующих активов не была отражена в бухгалтерском балансе в оценке, превышающей их рыночную стоимость: - резерв по сомнительной дебиторской задолженности, включая авансы, выданные под внеоборотные активы; - резерв по сомнительным долгам (НДС); - резерв под снижение стоимости материально-производственных запасов; - резерв под обесценение финансовых вложений; - резерв под недостачи;

3. Вступительные и сравнительные данные

3.1. Корректировки данных отчетности

1. Для обеспечения сопоставимости данных за 2013 год с данными за предыдущий год и предшествующий предыдущему году, данные бухгалтерской (финансовой) отчетности за 2012 и 2011 годы были скорректированы в связи с изменениями, внесенными в учетную политику Общества в 2013 году: сроком размещения облигаций стал считаться первый срок с объявленной купонной ставкой. Скорректировано списание расходов по первоначальному выпуску облигаций за 2010, 2011 и 2012 годы, а также облигационный заём, подлежащий выкупу в 2013 году, по состоянию на 31.12.2012г. перенесен в состав краткосрочных обязательств.

Изменение показателей Формы №1 «Бухгалтерский баланс» на 31.12.2011 г.:

Наименование статьи (код строки)	Сумма до корректировки	Корректировка	Сумма с учетом корректировки на
			31.12.2011
Прочие внеоборотные активы (строка 1190)	200 553	-104 828 ФБК	95 725
Прочие оборотные активы (строка 1260)	26 046	Аудиторское заключение 42 537	68 583

Формы (02) 03/05/2006 г. Москва

Пояснения к бухгалтерской (финансовой) отчетности за 2013 год ООО «ЕвразХолдинг Финанс»

Баланс (1600)	68 335 716	-62 291	68 273 425
Нераспределенная прибыль (непокрытый убыток) прошлых лет (1371)	0	-18 499	-18 499
Нераспределенная прибыль (непокрытый убыток) отчетного периода (1372)	1 031 309	-31 334	999 975
Отложенные налоговые обязательства (1420)	45 320	-12 458	32 862
Баланс (1700)	68 335 716	-62 291	68 273 425

Изменение показателей Формы №1 «Бухгалтерский баланс» на 31.12.2012 г.:

тыс.руб.

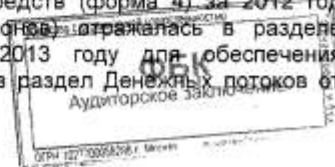
Наименование статьи (код строки)	Сумма до корректировки	Корректировка	Сумма с учетом корректировки на 31.12.2012
Прочие внеоборотные активы (строка 1190)	174 436	-115 404	59 032
Прочие оборотные активы (строка 1280)	26 048	10 459	36 505
Баланс (1600)	67 803 263	-104 945	67 698 318
Нераспределенная прибыль (непокрытый убыток) прошлых лет (1371)	0	-49 833	-49 833
Нераспределенная прибыль (непокрытый убыток) отчетного периода (1372)	1 479 613	-34 123	1 445 490
Долгосрочные обязательства: займы, подлежащие погашению более чем через 12 месяцев после отчетной даты (1412)	50 000 000	-15 000 000	35 000 000
Краткосрочные обязательства: займы, подлежащие погашению в течение 12 месяцев после отчетной даты (1512)	763 460	+15 000 000	15 763 460
Отложенные налоговые обязательства (1420)	40 179	-20 989	19 190
Баланс (1700)	67 803 263	-104 945	67 698 318

Изменение показателей Формы №2 «ОТЧЕТ О ФИНАНСОВЫХ РЕЗУЛЬТАТАХ» за 2012 год:

тыс.руб.

Наименование статьи (код строки)	Сумма до корректировки	Корректировка	Сумма с учетом корректировки на 31.12.2012
Прочие расходы (2350)	(34 219)	-42 654	(76 873)
Прибыль (убыток) до налогообложения (2300)	1 849 516	-42 654	1 806 862
условный расход (условный доход) по налогу на прибыль (2422)	369 903	-8 531	361 372
Изменение отложенных налоговых обязательств (2430)	5 141	8 531	13 672
Чистая прибыль (убыток) отчетного периода (2400)	1 479 613	-34 123	1 445 490

2. При составлении Отчета о движении денежных средств (форма 4) за 2012 год выплата процентов по облигационным займам (купоны) отражалась в разделе Денежных потоков от финансовых операций. В 2013 году для обеспечения сопоставимости данных указанная сумма перенесена в раздел Денежных потоков от текущих операций.



Изменение показателей Формы №4 «ОТЧЕТ О ДВИЖЕНИИ ДЕНЕЖНЫХ СРЕДСТВ» за 2012 год

тыс.руб.			
Наименование статьи (код строки)	Сумма до корректировки	Корректировка	Сумма с учетом корректировки на 31.12.2012
Денежные потоки от текущих операций			
Платежи-всего (4120)	(388 884)	-4 544 622	(4 931 506)
проценты по долговым обязательствам (4123)	-	-4 544 622	(4 544 622)
Сальдо денежных потоков от текущих операций (4100)	(287 385)	-4 544 622	(4 832 007)
Денежные потоки от финансовых операций			
Платежи-всего (4320)	(6 577 007)	+4 544 622	(2 032 385)
в связи с погашением (выкупом) векселей и других долговых ценных бумаг, возврат кредитов и займов (4323)	(4 544 622)	+4 544 622	-
Сальдо денежных потоков от финансовых операций (4300)	(6 576 679)	+4 544 622	(2 032 057)

3. При составлении приложения к бухгалтерскому балансу (форма 5) за 2012 год в данных о движении долгосрочных предоставленных займов в разделе финансовых вложений была некорректно отражена переклассификация в состав краткосрочных займов. В отчетности за 2013 год данные 2012 года скорректированы.

Изменение показателей Формы №5 «ПРИЛОЖЕНИЕ К БУХГАЛТЕРСКОМУ БАЛАНСУ» данные за 2012 год: раздел 3.1. «Наличие и движение финансовых вложений»:

тыс.руб.			
Наименование статьи (код строки)	Сумма до корректировки	Корректировка	Сумма с учетом корректировки
Долгосрочные предоставленные займы (5313) Графа 6 «Поступило»	15 757 369	+15 030 559	30 787 928
Долгосрочные предоставленные займы (5313) Графа 7 «Выбыло»	(22 329 891)	-15 030 559	(37 360 450)

4. При составлении приложения к бухгалтерскому балансу (форма 5) за 2012 год в составе дебиторской задолженности были ошибочно указаны остатки и обороты по счету 76.15 «Затраты по получению заемных средств», которые в зависимости от срока списания являются прочими внеоборотными и прочими оборотными активами. В отчетности за 2013 год данные 2012 года скорректированы.

Изменение показателей Формы №5 «ПРИЛОЖЕНИЕ К БУХГАЛТЕРСКОМУ БАЛАНСУ» данные за 2012 год: раздел 5.1. «Наличие и движение дебиторской задолженности»:

тыс.руб.			
Наименование статьи (код строки)	Сумма до корректировки на начало и на конец 2012 года	Корректировка	Сумма с учетом корректировки на начало и на конец 2012 года
Долгосрочная дебиторская задолженность - всего (5521)	202 705	-200 553	2 152
прочая дебиторская задолженность (5525)	176 021	-174 436	1 585
Краткосрочная дебиторская задолженность - всего (5530)	200 553	-200 553	-
прочая дебиторская задолженность (5534)	174 436	-174 436	-
	114 781	-26 046	88 735
	114 717	-26 046	88 671
	114 469	-26 046	88 423
	114 472	-26 046	88 426



48

5. При составлении отчета по операциям со связанными сторонами (форма 10) в 2012 году при расшифровке займов выданных оборот по движению займов был указан свернуто (по выданным и возвращенным суммам в течение отчетного периода). В 2013 году указана общая сумма выданных средств в течение 2013 года. Данные за предыдущий период приведены в сопоставимый вид.

Изменение показателей Формы №10 «ИНФОРМАЦИЯ О СВЯЗАННЫХ СТОРОНАХ» на 31.12.2012 г.: раздел 2, «Операции со связанными сторонами»:

Наименование статьи (код строки)	Сумма до корректировки	Корректировка	Сумма с учетом корректировки на 31.12.2012
Основное хозяйственное общество: СИБМЕТИНВЕСТ ООО (10210) (займы выданные)	3 243 569	14 783 950	18 027 519

3.2. Информация об обеспечении и обязательствах.

Обеспечений, выданных под собственные обязательства, и поручительств по обязательствам третьих лиц, учитываемых на забалансовых счетах «Бухгалтерского баланса» Общество не имеет.

3.3. Информация об имуществе в залоге под собственные обязательства.

Оборудования, неоплаченного по договорам поставки, которое в соответствии со ст.488 ГК РФ признается находящимся в залоге в силу закона, Общество не имеет.

3.4. Информация о неоплаченном по договорам поставки оборудовании, которое в соответствии со ст.488 ГК РФ признается находящимся в залоге в силу закона

Имущество в залог под собственные обязательства не предоставлялось.

4. Оценочные обязательства, условные обязательства и условные активы

Информация по условным обязательствам и активам приведена в разделе 7.2 отчетной Формы № 5 «Пояснения к бухгалтерской (финансовой) отчетности. Приложение к бухгалтерскому балансу».

Информация по резерву по оценочным обязательствам приведена в разделе 7.1 отчетной Формы № 5 «Пояснения к бухгалтерской (финансовой) отчетности. Приложение к бухгалтерскому балансу».

Обязательство по рекультивации земель

Общество не имеет обязательств по рекультивации земель.

5. Информация о прекращаемой деятельности и реорганизации Общества

Информация о прекращаемой деятельности

Прекращаемой деятельности в Общества 2013 г. не было.

Информация о реорганизации Общества

Преобразования и реорганизации Общества в 2013 г. не было.

6. Прочая информация.

6.1. Информация по сегментам

Основой выделения сегментов является вид получаемого Обществом дохода



411

Для целей управления деятельность Общества делится на следующие сегменты:

- предоставление займов;
- прочее.

В общей сумме доходов Общества в 2013 году доходы от предоставления займов составили 99,9%, прочие – 0,1%. Вся доходы получены на территории Российской Федерации.

Информация о полученных доходах Общества раскрыта Приложения 7 к бухгалтерской отчетности.

Показатели отчетных сегментов представлены в тех же оценках и в соответствии с теми же способами учета, в которых представлены остальные показатели в бухгалтерской отчетности.

Информация о стоимости внеоборотных активов Общества раскрыта в р.3.1. Приложения 5 бухгалтерской (финансовой) отчетности. Все внеоборотные активы отчетных сегментов расположены в Российской Федерации и их оценка соответствует величине внеоборотных активов по разделу I бухгалтерского баланса.

У Общества имеются контрагенты, доходы от предоставления займов которым составляют более 10 процентов от общей суммы полученного дохода:

№ п/п	Наименование контрагента (Заемщика)	Общая величина дохода от контрагента за 2013 г. (тыс. руб.)	Общая величина дохода от контрагента за 2012 г. (тыс. руб.)	Наименование отчетного сегмента (отчетных сегментов), к которому относится данный доход
1	Mastercrocft Finance Limited	3 545 182	4 704 872	Предоставление займов
2	ООО «СИБМЕТИНВЕСТ»	381 837	686 937	Предоставление займов
3	ОАО «ЕВРАЗ ЗСМК»	635 558	205 927	Предоставление займов

6.2. Информация о денежных эквивалентах в отчетности.

Денежными эквивалентами в отчетности признаются депозиты до востребования, беспроцентные депозиты, срочные депозиты (со сроком размещения не более 3 месяцев), аккредитивы.


Показатели	тыс. руб.		
	на 31.12.2013 г.	на 31.12.2012 г.	на 31.12.2011 г.
депозиты до востребования	-	-	-
беспроцентные депозиты	-	-	-
срочные депозиты (со сроком размещения не более 3 месяцев)	78 480	5 062 869	2 328
Аккредитивы	-	-	-

Проценты по срочным депозитам за 2013 год полностью выплачены. Сумма процентов по депозиту (займу овернайт), в размере 78 480 тыс. руб., размещенному 31.12.2013г., выплачена в первый рабочий день 2014 года – 09.01.2014г.

6.3. Информация о выкупе и размещении облигаций.

В 2013 году состоялся выкуп и повторное размещение собственных облигаций серии 01 и серии 03. Операция выкупа фактически произведена 26.03.2013 года.

При повторном размещении облигаций серий 01 и 03 в апреле и мае 2013 года от инвесторов был получен купонный доход в размере 6 796 тыс. руб. В периодовой отчетности полученный купонный доход отражен в разделе Прочие доходы (2340). Отчета о финансовых результатах.



Бланки выкупленных у владельцев и нерасплаченных по состоянию на 31.12.2013г. документарных облигаций, находящиеся на хранении в НКО ЗАО НРД, учтены за балансом и отражены в стр.1010 Формы 1.

Движение денежных средств по выкупу облигаций раскрыто в форме 4 «ОТЧЕТ О ДВИЖЕНИИ ДЕНЕЖНЫХ СРЕДСТВ» в разделе Денежных потоков от финансовых операций (стр.4323) свернуто. Это обусловлено тем, что первоначальный перевод средств на выкуп не был принят получателем (Сбербанк КИБ ЗАО) из-за отсутствия необходимых реквизитов в платежном поручении и возвращен на расчетный счет Общества как ошибочный платеж.

Также на конец отчетного периода Общество имеет возможность привлечь средства от продажи собственных неконвертируемых процентных документарных облигаций на предъявителя по следующим зарегистрированным выпускам ценных бумаг:

4-08-36383-R от 27.12.2012 на сумму 15 000 000 000 рублей;

4-09-36383-R от 27.12.2012 на сумму 15 000 000 000 рублей;

4-10-36383-R от 27.12.2012 на сумму 10 000 000 000 рублей;

4-11-36383-R от 27.12.2012, на сумму 10 000 000 000 рублей.

6.4. Порядок отражения доходов и расходов по обычным видам деятельности в бухгалтерской отчетности.

Основным видом деятельности Общества в 2013 году явилась выдача процентных займов юридическим лицам. Доходы и связанные с ними расходы отражаются в отчете о финансовых результатах по строкам 2320 "Проценты к получению" и 2330 "Проценты к уплате", которые характеризуют сущность осуществляемых Обществом операций.

7. События после отчетной даты

- 7.1. Дивиденды по результатам деятельности Общества за 2013 год после отчетной даты не объявлялись и не выплачивались.
- 7.2. После отчетной даты сделки, связанные с приобретением и выбытием основных средств, а также финансовых вложений не заключались.
- 7.3. В 2014 г. прекращение деятельности Общества не планируется.
- 7.4. После отчетной даты решений об эмиссии ценных бумаг не принималось.
- 7.5. Чрезвычайные ситуации, приведшие к уничтожению значительной части активов Общества отсутствовали.

Генеральный директор



Е.И. Терехов

Главный бухгалтер



О.В. Пасивкина

По доверенности № 61/МРУЦ от 24.05.13

Дата: 15 февраля 2014 г.



**Информация, сопутствующая бухгалтерской (финансовой)
отчетности за 2013 год**

ООО «ЕвразХолдинг Финанс»



84

1. Общие сведения

Полное фирменное наименование: Общество с ограниченной ответственностью «ЕвразХолдинг Финанс»

Сокращенное наименование: ООО «ЕвразХолдинг Финанс»

Наименование на иностранном языке: «EvrazHolding Finance»

Юридический адрес общества с ограниченной ответственностью «ЕвразХолдинг Финанс» (далее – «Общество»):

Российская Федерация, 121353, г. Москва, ул. Беловежская, д.4

ИНН:770771865

КПП:773101001

Почтовый адрес Общества:

Российская Федерация, 121353, г. Москва, ул. Беловежская, д.4

Контактная информация:

Адрес страницы в сети Интернет – <http://evrazholdingfinance.ru/>

2. Информация об экологической деятельности.

Расходов на осуществление деятельности в сфере рационального природопользования, охраны окружающей среды и экологической безопасности, оказывающих на состояние окружающей среды Общество не имеет.

3. Информация о затратах на приобретение и потребление на цели производства продукции (выполнения работ, оказания услуг) энергетических ресурсов.

Виды деятельности Общества не связаны с потреблением энергетических ресурсов в промышленном масштабе.

Затраты тепловой и энергетической энергии в арендуемых помещениях учитываются арендодателем и предъявляются в составе арендной платы.

4. Оценка финансового состояния и результатов хозяйственной деятельности

4.1. Общая оценка финансовой устойчивости

Показатели, используемые для расчета относительных показателей финансовой устойчивости

Наименование показателя	Строка баланса	тыс. руб.	
		01.01.2013	31.12.2013
Оборотные активы	с. 1200	21 559 857	14 913 042
Внеоборотные активы	с. 1100	46 138 464	42 271 496
Валюта баланса (активы)	с. 1600	67 698 318	57 184 538

Информация, сопутствующая бухгалтерской (финансовой) отчетности за 2013 год
 ООО «ЕвразХолдинг Финанс»

Собственный капитал	с. 1300	16 915 657	17 804 662
Заемный капитал	с. 1410 + с. 1450 + с. 1510 + с. 1520 + с. 1550	50 763 460	39 367 976
Собственные оборотные средства	с. 1300 - с. 1100	-29 222 804	-24 466 834

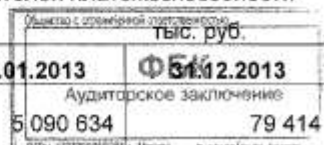
По состоянию на начало и конец отчетного периода структура баланса характеризуется следующими относительными показателями финансовой устойчивости:

Наименование коэффициента	Способ расчета (тыс.руб.)	Нормальное значение	01.01.2013	31.12.2013	Изменение показателя + / -
Коэффициент автономии (финансовой независимости)	собственный капитал валюта баланса	Рекомендуемое значение - 0,5. Большее значение указывает на укрепление финансовой независимости	0,2	0,3	0,1
Коэффициент соотношения заемных и собственных средств	заемный капитал собственный капитал	Рекомендуемое значение - 0,6 - 0,7	3,0	2,2	-0,8
Коэффициент обеспеченности собственными оборотными средствами	собственные оборотные средства оборотные активы	Рекомендуемое значение показателя больше 0,1.	-1,4	-1,6	-0,2
Коэффициент соотношения внеоборотных и оборотных активов	внеоборотные активы оборотные активы	Индивидуален для каждого предприятия.	2,1	2,8	0,7
Коэффициент маневренности	собственные оборотные средства собственный капитал	Рекомендуемое значение 0,2 - 0,5.	-1,7	-1,4	0,3

4.2. Общая оценка платежеспособности

Показатели, используемые для расчета относительных показателей платежеспособности

Наименование показателя	Строка баланса	тыс. руб.	
		01.01.2013	31.12.2013
Денежные средства и денежные эквиваленты	с. 1250	5 090 634	79 414



20

Информация, сопутствующая бухгалтерской (финансовой) отчетности за 2013 год

ООО «ЕвразХолдинг Финанс»

Краткосрочные финансовые вложения (за исключением денежных эквивалентов)	с.1240	16 342 462	14 803 961
Краткосрочная дебиторская задолженность (ДЗ)	с. 1230к	88 671	963
Запасы	с. 1210	-	-
Краткосрочные обязательства	с. 1500 - с. 1530 - с. 1540	15 763 460	483 229

По состоянию на начало и конец отчетного периода структура баланса характеризуется следующими относительными показателями платежеспособности:

Наименование коэффициента	Способ расчета (тыс.руб.)	01.01.2013	31.12.2013	Изменение показателя + / -
Коэффициент абсолютной ликвидности	ДС + краткосрочные финансовые вложения	1,4	30,8	29,4
	краткосрочные обязательства			
Коэффициент текущей ликвидности	ДС + краткосрочные фин. вложения + ДЗ	1,4	30,8	29,4
	краткосрочные обязательства			
Коэффициент общей ликвидности	ДС + краткосрочные фин. вложения + ДЗ + запасы	1,4	30,8	29,4
	краткосрочные обязательства			

4.3. Общая оценка рентабельности

Обобщающими показателями, характеризующими эффективность управления и использования всех хозяйственных средств Общества, являются следующие показатели рентабельности:

Наименование коэффициента	Способ расчета (тыс.руб.)	2012	2013
Рентабельность продаж	прибыль от реализации		
	выручка от реализации продукции (работ, услуг).		



81

Информация, сопутствующая бухгалтерской (финансовой) отчетности за 2013 год
 ООО «ЕвразХолдинг Финанс»

Рентабельность активов	прибыль до налогообложения (стр.2300 ф.2) активы (стр.1600 ф.1 на начало года+стр.1600 ф.1 на конец года)/2	0,03	0,02
Рентабельность собственного капитала	прибыль до налогообложения (стр.2300ч ф.2) собственный капитал (стр.1300 ф.1 на начало года+стр.1300 ф.1 на конец года)/2	0,1	0,06

4.4. Динамика основных экономических и финансовых показателей и перспективы развития

Динамика основных экономических показателей

Показатели	тыс. руб.			
	2010г	2011г	2012г	2013г
Выручка от реализации	-	-	-	-
Себестоимость (стр.2120,2210,2220 ф.2)	-1 090	-2 104	-2 559	-4 775
Прибыль (убыток) от продаж	-1 090	-2 104	-2 559	-4 775
Чистая прибыль после налогообложения	167 283	999 975	1 445 490	889 005
Затраты на 1 руб. реализованных товаров, продукции, работ, услуг	-	-	-	-
Рентабельность продаж	-	-	-	-

В целях сопоставимости данных чистая прибыль за 2010, 2011 и 2012 годы также приведена в соответствие с учетной политикой, применяемой в 2013 году. Корректировка показателей описана в пояснениях к отчетности.

4.5. Заключение


Анализ результатов деятельности и финансового состояния Общества, проведенный на основе данных бухгалтерской (финансовой) отчетности, свидетельствует о том, что в общую финансово-экономическую ситуацию на предприятии можно считать удовлетворительной.

За 2013 год валюта баланса уменьшилась на 10 513 780 тыс. руб. В течение отчетного периода Общество получило 889 005 тыс.руб. чистой прибыли, что ниже показателя прошлого отчетного года на 556 485 тыс. руб.

Анализ финансовой устойчивости и платежеспособности Общества показал, что в течение 2013 года наиболее важные коэффициенты были близки к нормативным значениям, деятельность предприятия была прибыльной.

5. Информация о рисках

Общество осуществляет свою основную деятельность в рамках группы компаний Евраз (далее «Евраз», «Группа Евраз», «Группа») и подвергается влиянию рисков, характерных для всей Группы.



Handwritten signature

Сущность политики управления рисками Общества (Эмитент) и Группы Евраз заключается в разработке мер реагирования на риски и удержания их в допустимых пределах, осуществлении постоянного мониторинга за динамикой факторов риска, обеспечении эффективности контрольных мер имероприятий.

Общество признает наличие рисков при осуществлении финансово-хозяйственной деятельности, оценивает и разрабатывает механизмы управления рисками компании. Целью системы управления рисками является обеспечение стратегической и оперативной устойчивости бизнеса компании и Группы за счет поддержания уровня рисков в установленных границах.

Отраслевые риски

ЕВРАЗ является одной из крупнейших вертикально-интегрированных металлургических и горнодобывающих компаний мира. Активы Группы расположены в России, США, Канаде, Украине, Чехии, Италии и Южной Африке. Основными направлениями деятельности Группы являются: производство стали и стального проката, добыча и переработка железной руды, угля, а также производство ванадия. ЕВРАЗ реализует готовую продукцию на локальных и международных рынках. Помимо этого ЕВРАЗ владеет и управляет Находкинским морским торговым портом (ОАО «ЕВРАЗ Находкинский Морской Торговый Порт») на Дальнем Востоке России, а также железнодорожной компанией в Украине и морскими транспортными судами.

Таким образом, на деятельность Группы и исполнение обязательств по Облигациям могут повлиять соответствующие отраслевые риски.

Основной продукцией Группы ЕВРАЗ являются стальной прокат, железная руда, коксующийся и энергетический уголь, ванадиевая продукция. Для данных видов продукции характерна цикличность спроса, зависящая от общеэкономических условий на глобальном и локальных рынках.

Черная металлургия является циклической отраслью вследствие того, что большинство отраслей, обеспечивающих основной спрос на продукцию сталелитейных компаний, сами сильно подвержены влиянию экономического цикла и динамики деловой активности, ярким примером чего является строительная отрасль. Локальный спрос на стальной прокат сильно коррелирует с макроэкономическими показателями отдельных стран и регионов, которые, в свою очередь, в большой степени связаны с мировыми макроэкономическими тенденциями. Спрос на железорудную, угольную и ванадиевую продукцию также в высокой мере процикличен, так как главной отраслью-потребителем является металлургия.

Мировая экономика

Согласно Бюллетеню МВФ Перспективы развития мировой экономики (World Economic Outlook) за январь 2014 года рост глобальной экономики в 2013 и 2012 годах составил 3,0% и 3,1%, соответственно. Основной вклад в динамику мировой экономики внесли экономики развивающихся стран, в частности экономика Китая, которая в 2013 и 2012 годах росла с темпом 7,7% в год. Согласно данным МВФ рост развивающихся стран в 2013 и 2012 годах составлял 4,7% и 4,9%, соответственно. В свою очередь средние темпы роста экономики в развитых странах значительно ниже, так, в 2013 году они составили лишь 1,3%, а в 2012 году 1,4%.

Динамика макроэкономических показателей развитых стран оставалась противоречивой. Так, согласно расчетам МВФ, экономика США обеспечила рост реального ВВП в 2013 году на 1,9%, что несколько ниже показателя 2012 года, составлявшего 2,8%. ВВП стран зоны Евро сократился на 0,4% в 2013 году (в 2012 году наблюдалось сокращение на 0,7%). Экономическая ситуация в странах ЕС влияла на общемировую деловую активность как в 2012 году, так и на протяжении 2013 года, в том числе вызывая неопределенность на товарных и финансовых рынках. В свою очередь действующая в странах зоны Евро активная программа стимулирования экономики начала оказывать положительное влияние на деловую активность, так в 4 квартале 2013 года совокупный ВВП стран зоны Евро вырос по отношению к аналогичному периоду 2012 года на 0,5%. Вместе с этим положительные тренды продолжающегося восстановления экономики США, в частности на строительном, автомобильном и потребительском рынках, позволяют ожидать положительного эффекта на показатели стран с развитой экономикой в целом.

Несмотря на сохранение глобального экономического роста, для современной мировой экономики в целом характерны меньшая степень прогнозируемости и менее уверенный рост, чем в период до кризиса 2008 года.

Российская экономика



20

На российском рынке стальная продукция ЕВРАЗа используется в отраслях, спрос со стороны которых весьма чувствителен к изменениям в макроэкономической среде. ЕВРАЗ является крупнейшим в России производителем длинного проката, который используется в таких важных инфраструктурных отраслях как строительная и железнодорожная. Деловая активность и планы развития компаний данных отраслей в значительной степени зависят от фазы экономического цикла, что в свою очередь обуславливает корреляцию результатов Группы с макроэкономической динамикой.

Согласно данным Росстата в 2012 году российская экономика продемонстрировала рост ВВП на 3,4%, что ниже, чем в 2011 году, когда темпы роста основного макроэкономического показателя составили 4,3%. За три квартала 2013 года ВВП России вырос на 1,3% по сравнению с аналогичным периодом 2012 года. Замедление темпов роста российской экономики является риском для Группы вследствие того, что российский рынок является основным с точки зрения продаж готовой стальной продукции, и оказывает комплексное негативное воздействие на различные отрасли, негативно влияя на цены и экономические ожидания. Согласно последним расчетам Мировой Ассоциации Стали (далее МАС), опубликованным в октябре 2013 года, потребление стальной продукции в России в 2013 году должно составить 43,6 млн. тонн, что соответствует годовому росту на 3,8%, потребление стальной продукции в странах СНГ ожидается на уровне 58,9 млн. тонн, что соответствует росту на 3%.

Отраслевая принадлежность Группы ЕВРАЗ определяет ее подверженность рискам, связанным с макроэкономической цикличностью, которая оказывает ключевое влияние на спрос и ценовую конъюнктуру на основные виды производимой продукции. Таким образом, значительное замедление или спад в мировой экономике или в экономиках ключевых стран сбыта, значительное перепроизводство в мировой металлургической и (или) горнодобывающей отраслях, а также дисбалансы на локальных рынках могут негативно отразиться на операционных и финансовых показателях Группы ЕВРАЗ.

Риски, связанные с возможным изменением цен на сырье, услуги

Производственный процесс металлургического производства требует постоянной обеспеченности значительными объемами сырья, ключевыми из которых являются железная руда и коксующийся уголь. Владея рядом крупных железорудных и угольных предприятий, ЕВРАЗ является вертикально-интегрированной компанией с высоким уровнем обеспеченности собственным сырьем, что позволяет Группе частично контролировать структуру себестоимости стальной продукции и в определенной степени нивелировать негативный эффект от неблагоприятного изменения конъюнктуры рынков сырья. Тем не менее, колебания цен, в частности на чугун, металлолом, ферросплавы, а также на железную руду, коксующийся уголь и прочие составляющие себестоимости металлургического производства могут отрицательным образом сказаться на финансовых результатах деятельности Группы.

Вертикальная интеграция дает Группе возможность частично компенсировать на консолидированном уровне негативные эффекты, влияющие на себестоимость стальной продукции, при росте цен на железную руду и коксующийся уголь, за счет улучшения позиций горнодобывающего сегмента бизнеса.

Вместе с тем, на структуру и удельный вес себестоимости в выручке оказывают влияние изменения цен и тарифов на природный газ, электроэнергию и железнодорожные перевозки, которые, в частности, в Российской Федерации, где Группа осуществляет значительную часть производственной деятельности, в основном регулируются государством. Компания не может контролировать их изменения и, следовательно, ликвидировать риск, связанный с ростом себестоимости производства в связи с увеличением соответствующих цен и тарифов.

Инвестиционная программа ЕВРАЗа направлена, в том числе, на внедрение на металлургических комбинатах Группы новых ресурсосберегающих технологий, в частности технологии дудования пылеугольного топлива (ПУТ) в доменном производстве, позволяющей снизить потребление природного газа и повысить эффективность использования кокса при производстве чугуна. В 1 квартале 2013 года ЕВРАЗ запустил технологию ПУТ на «ЕВРАЗ НТМК». Ввод установки на ЕВРАЗ НТМК обеспечил неуклонное сокращение операционных издержек. Группа планирует закончить строительство аналогичной установки на «ЕВРАЗ ЗСМК» к концу 2014 года.

Группа осуществляет закупки отдельных видов сырья и вспомогательных материалов также и на внешнем рынке, в частности для своих производств, расположенных в США, Канаде, Чехии и Южной Африке, и допускает, что негативные изменения ценовой конъюнктуры на мировых рынках сырья могут отрицательно сказаться на ее деятельности.

Помимо этого, изменения в ценовой конъюнктуре, соотношение спроса и предложения, а также временные ограничения предложения на глобальных сырьевых рынках оказывают влияние на ценовую

Аудиторское заключение
ИОББ
7771-077028/13-001-Медиа

201

динамику локальных рынков сырья. При этом географическая структура ЕВРАЗа достаточно сильно диверсифицирована, что позволяет частично компенсировать негативные изменения конъюнктуры отдельных рынков за счет улучшения позиций на других, вместе с тем значительные производственные мощности в России позволяют в случае экономической целесообразности обеспечивать стальными полуфабрикатами зарубежные прокатные мощности ЕВРАЗа.

Цены на продукцию сталелитейной отрасли, доходы от реализации которой составляют большую часть выручки Группы, находятся под влиянием целого ряда факторов. Это, прежде всего, общие макроэкономические показатели, соотношение спроса и предложения на мировом и региональных рынках, уровень промышленного производства в смежных отраслях, торговые ограничения, совершенствование технологических процессов.

Цены на продукцию ЕВРАЗа зависят от множества факторов. Среди главных факторов, определяющих ценовую динамику на продукцию ЕВРАЗа, стоит отметить фазу экономического цикла, определяющую баланс спроса и предложения, степень загрузки и планы по расширению производственных мощностей на внутреннем рынке и рынках ближайших стран СНГ (в частности, Украины), стоимость сырья и материалов, тарифы на транспортировку сырья и готовой продукции. Помимо этого определенное влияние оказывают динамика курсов национальных валют, торговые ограничения, изменения в технологии производства в металлургической отрасли и в отраслях-потребителях стального проката. В прошлом цены на продукцию Группы подвергались значительным колебаниям в результате воздействия указанных и прочих факторов, большая часть которых находится вне сферы контроля ЕВРАЗа.

Мировой рынок

Мировые цены на металлургическую продукцию значительно менялись в прошлом под влиянием факторов спроса и предложения. Мировой металлургический рынок характеризуется высокой степенью конкуренции и сравнительно невысокой концентрацией рынка. Так, по данным МАС, в 2012 году на пять крупнейших мировых металлургических компаний приходилось всего около 18% мирового производства стали. На этом фоне значительное влияние на мировые цены на сталь оказывает соотношение производства и потребления данной продукции в КНР. Китайская экономика является многолетним лидером потребления стальной продукции. Так, по данным МАС, в 2012 году потребление КНР составило 46% от всей стальной продукции, потребленной в мире. Специалисты МАС оценивают, что доля потребления стали в Китае в 2013 году составит 47%. Помимо этого, Китай является крупнейшим в мире производителем стальной продукции, так в 2012 году китайские производители стали произвели 47% от мирового производства стальной продукции. В разные периоды, в зависимости от интенсивности внутреннего спроса, КНР может быть как нетто-экспортером, так и нетто-импортером металлургической продукции, оказывая серьезное влияние на глобальный спрос и уровень цен. Согласно данным МАС, в 2013 года в КНР было произведено 779 млн. тонн стали, что составляет около 49% мирового производства.

Российский рынок

Российский рынок является одним из ключевых для Группы в целом. Цены реализации стальной продукции Группы на внутреннем рынке в 2013 году снижались по сравнению с 2012 годом, следуя за мировыми ценами на сталь, что было вызвано глобальной макроэкономической неопределенностью. Следует отметить, что на внутреннем рынке значительная часть продукции Группы используется в строительной и транспортной отраслях, которые достаточно чувствительны к фазе экономического цикла.

В 2013 году средние цены реализации Группы на строительный и железнодорожный прокат в России снизились на 4% по сравнению с 2012 годом. В свою очередь, в 4 квартале 2013 года наблюдалась некоторая стабилизация цен, так по сравнению с 3 кварталом 2013 года средние цены реализации строительного проката остались практически неизменными, а цены на железнодорожную продукцию выросли на 2%.

Динамика цен на продукцию горнорудного сегмента в России в 2013 году также имела тенденцию к снижению по сравнению с 2012 годом. Так, цены на агломераты окатыши, произведенные российскими горнодобывающими предприятиями ЕВРАЗа, снизились в 2013 году по сравнению с 2012 годом на 17% и 5%, соответственно. Цены на концентрат коксующегося угля в 2013 году снизились на 36%. В 4 квартале 2013 г. на российском железорудном рынке наблюдалось частичное восстановление цен по сравнению с 3 кварталом 2013 г. Так, цены на концентрат выросли на 3%, цены реализации агломерата

ОФП: 1077009278 - Москва, 4.01.14/4249-01/2013

85

и окатышей выросли на 8% и 7%, соответственно, а цены на концентрат коксующегося угля выросли на 5%.

Цены реализации на зарубежных рынках присутствия ЕВРАЗа также имели тенденцию к снижению в 2013 году по сравнению с 2012 годом. Снижение среднегодовых цен в 2013 году произошло на рынках Северной Америки, Южной Африки и Европы, смешанная ценовая динамика наблюдалась на украинском рынке. В 4 квартале 2013 года цены на стальную продукцию на зарубежных рынках были стабильными по сравнению со 3 кварталом 2013 года. Некоторое восстановление цен в 4 квартале 2013 произошло на европейских рынках: рост цен на строительный прокат составил 6%, цены на плоский прокат выросли на 7%.

Страновые и региональные риски

Вследствие того, что основная часть активов ЕВРАЗа расположена в Российской Федерации, а также Группа имеет производственные активы в Украине и Южной Африке, она подвержена всем рискам, связанным с политической и экономической ситуацией в этих странах, которые в целом характерны для большинства стран с развивающейся экономикой.

Экономические риски

Основные риски Группы связаны с операционной деятельностью в России, Украине и Южной Африке, которым присущи типичные особенности стран с развивающейся экономикой, вследствие чего приводится их подробное описание.

Вплоть до 2008 г. в Российской Федерации происходили позитивные изменения во всех общественных сферах, сохранялись высокие темпы экономического роста, среднегодовые темпы роста валового внутреннего продукта (ВВП) России за десять лет составляли 7%, а промышленного производства - 4%, были созданы значительные золотовалютные резервы. С середины 2008 г. негативное влияние мирового финансового кризиса на российскую экономику привело к значительному давлению на основные макроэкономические показатели, в том числе на объем ВВП, уровень безработицы, валютный курс, а также привело к ослаблению бюджетов всех уровней и замедлению темпов роста уровня жизни населения. В посткризисный период российская экономика замедлила темпы своего роста, среднегодовой темп роста ВВП в период с 2009 по 2012 год составлял 4%. В 2013 году наблюдалось замедление темпов роста ВВП. С другой стороны этот период характеризуется замедлением инфляции, так ИПЦ на товары и услуги в России снизился с 13,3% в 2008 году до 6,6% в 2012 году. За 9 месяцев 2013 года ИПЦ составляет 6,4% по сравнению с аналогичным периодом 2012 года.

Помимо этого показатели ликвидности банковской системы находятся на сравнительно высоком уровне (среднегодовой уровень остатков средств на кор. счетах кредитных организаций в ЦБ РФ в 2013 году достиг 842 млрд. руб., что на 39% выше, чем в 2008 году). Высокий уровень ликвидности в банковской системе позволяет характеризовать ее как довольно устойчивую. Таким образом, текущей экономической ситуации в России характерны более умеренные (по сравнению с докризисным периодом) темпы роста ВВП при заметно снизившемся инфляционном фоне.

Экономической ситуация в Украине в последние годы характеризовалась более высокими рисками по сравнению с Россией. Украинская экономика в период мирового финансового кризиса 2008-2009 гг. пережила значительное снижение ключевых макроэкономических показателей и увеличение дефицита бюджета. Так, в 2009 году снижение индекса физического объема ВВП составило 14,8% в годовом исчислении, индекс выпуска промышленной продукции снизился на 21,9% по экономике в целом и на 23,3% в добывающей и перерабатывающей промышленности. В 2012 году наблюдалось сокращение промышленного производства в украинской экономике, так согласно данным Государственной службы статистики Украины промышленное производство в 2012 году сократилось на 1,8%. Производство в металлургической отрасли Украины сократилось в 2012 году на 5,9%. Металлургическая отрасль и глобальный спрос на металлургическую продукцию играют важную роль в украинской экономике. Так, экспорт недргоценных металлов составлял 32% и 28% от общего экспорта в 2011 и 2012 гг (по данным за 11 месяцев 2013 года доля этой группы товаров в общем экспорте составила 28%). Важной особенностью посткризисного периода для украинской экономики является тенденция к значительному замедлению темпов роста цен. Так, с 2009 года инфляция замедлялась с 12,3% до 0,5% в 2013 году.

Темпы роста ВВП Южной Африки имеют тенденцию к замедлению. В 2012 году вырос на 2,5%, что ниже, чем в 2011 и 2010 годах, когда экономика страны демонстрировала рост на 3,6% и 3,1%, соответственно. В 2013 году рост ВВП ЮАР продолжил данную тенденцию. Несмотря на

26

ООО «ЕвразХолдинг Финанс»

Общэкономический рост ЮАР, негативные явления в мировой экономике оказали негативное влияние на динамику основных показателей, внешние инвестиции, а также на экспорт продукции. Страны Европейского Союза, исторически являющиеся основными экспортными рынками Южной Африки, вследствие экономических проблем предъявляют меньший спрос, что негативно сказывается на различных отраслях страны, включая металлургический сектор.

Все эти обстоятельства, а также макроэкономические шоки и аналогичные факторы могут отрицательным образом сказаться на результатах деятельности Группы. Потенциальным инвесторам также следует принять во внимание, что, в частности, Россия является страной с сырьевой направленностью, и темпы экономического роста во многом зависят от конъюнктуры цен на рынках энергоносителей и прочих сырьевых товаров. Резкое снижение этих цен приводит к отрицательно влияяет на экономику в целом. Таким образом, невозможно гарантировать, что ухудшение экономической конъюнктуры и соответствующие снижение запаса прочности федерального бюджета не окажут отрицательного влияния на условия деятельности Группы.

Политические риски

Инвестиции в страны с развивающейся экономикой сопряжены с риском неблагоприятных политических и регулятивных изменений, которые могут отрицательным образом сказаться на результатах деятельности компаний. Группа ЕВРАЗ имеет важнейшие производственные мощности в Российской Федерации и в Украине, которым присущи типичные особенности стран с развивающейся экономикой, в связи с чем приводится их подробное описание.

Несмотря на то, что политическая ситуация в России стабилизировалась с 2000 года, устойчивая политическая обстановка на протяжении последних лет не гарантирует сохранения стабильности политической системы в будущем. Проявления политической нестабильности в будущем могут привести к ухудшению общей экономической ситуации, в том числе к оттоку капитала, спаду в инвестиционной и предпринимательской активности, что может привести к ухудшению инвестиционного климата в Российской Федерации и тем самым негативным образом повлиять на финансовые результаты Группы.


Политическая неопределенность последних лет внесла свой вклад в общеполитическую, правовую и экономическую нестабильность в Украине. Последние парламентские выборы прошли в Украине в октябре 2012 года и завершились победой правящей партии. Политическая нестабильность и массовые гражданские протесты, начавшиеся в конце 2013 года, оказывают негативное влияние на финансовую ситуацию в Украине в целом, о чем свидетельствуют понижение суверенных кредитных рейтингов страны агентствами Standard and Poors' и Fitch Ratings. Любые последствия или изменения, в том числе изменения политической ситуации, влияющие на стабильность органов государственного управления Украины и на ход реформ, направленных на развитие социально-экономических условий в стране, реструктуризацию промышленности, могут оказать негативное влияние на украинскую экономику в целом и на результаты деятельности предприятий Группы на данном рынке.

Риски, связанные с состоянием инфраструктуры

Российская и украинская транспортная, энергетическая и топливная инфраструктура была создана во времена СССР и не всегда получала должное финансирование и обслуживание. В связи с этим некоторые участки железных и автомобильных дорог, систем выработки и передачи электроэнергии, трубопроводов, коммунальных систем находятся в неудовлетворительном состоянии.

Аварии на любом из участков указанной инфраструктуры могут отрицательным образом сказаться на ведении операционной деятельности предприятий Группы. Так, в августе 2009 года произошла одна из крупнейших техногенных катастроф последних десятилетий – авария на Саяно-Шушенской ГЭС («СШ ГЭС»). В результате происшествия станция была остановлена, что привело к снижению и нарушению энергоснабжения ряда промышленных предприятий региона, включая Саянский и Хакасский алюминиевые заводы, Красноярский алюминиевый завод, Кемеровский завод ферросплавов, Новокузнецкий алюминиевый завод.

Российские и украинские государственные органы стараются активизировать реорганизацию и модернизацию национальных транспортных сетей, включая железно- и автодорожную, энергетическую и телекоммуникационную. Реорганизация, совершенствование и модернизация объектов инфраструктуры могут в свою очередь привести к росту тарифов, включая тарифы за транспортировку готовой продукции и сырья по железной дороге, однако не вызвать ожидаемого эффекта от ремонта и модернизации указанных систем. Значительное повышение тарифов или дальнейшее ухудшение материально-технической инфраструктуры могут отрицательно сказаться на состоянии российской и украинской экономики и оказать негативное влияние на результаты деятельности ЕВРАЗа



88

Прочие риски

В случае отрицательного влияния на основную деятельность со стороны изменений ситуации в стране Эмитент предполагает скорректировать свои планы для обеспечения финансовой дисциплины.

Вероятность военных конфликтов, введения чрезвычайного положения в регионах деятельности Эмитента незначительна.

Географические особенности регионов, в которых Группа осуществляет деятельность, не оказывают существенного влияния на деятельность Группы. Риски, связанные с опасностью возникновения стихийных бедствий и возможностью прекращения транспортного сообщения, незначительны.

Финансовые риски

Учитывая виды основной деятельности, структуру задолженности и иные финансовые параметры компаний Группы ЕВРАЗ, Группа подвержена рискам, связанным с изменением ставок рефинансирования и иных базовых процентных ставок (например, LIBOR), общего уровня кредитных спредов на различных рынках и курсов иностранных валют.

Кредитный портфель ЕВРАЗа включает в себя заимствования как под плавающие, так и под фиксированные процентные ставки. Основная часть кредитного портфеля Группы состоит из займов с фиксированной процентной ставкой, включая несколько выпусков еврооблигаций и рублевых корпоративных облигаций. Кроме того, у Группы есть прочие обязательства, например, договоры финансового лизинга. Таким образом, ЕВРАЗ несет риски изменения процентной ставки и ухудшения доступности и условий финансирования на финансовых рынках. Менеджмент Группы регулярно проводит соответствующий анализ текущей ситуации в отношении стоимости заимствования денежных средств. На основе данного анализа менеджмент Группы принимает решения о рефинансировании определенных долговых обязательств на более выгодных условиях.

В случае неблагоприятного изменения процентных ставок ЕВРАЗ предполагает использовать различные инструменты рефинансирования и досрочного погашения задолженности в отношении долговых обязательств, подверженных риску изменения процентных ставок.


Группа несет валютные риски в отношении реализации, закупок и заимствований в валютах, отличных от основных функциональных валют ее подразделений. Продукция ЕВРАЗа на международных рынках в основном реализуется в долларах США или евро, а на внутренних рынках стран, где располагаются подразделения Группы, - в национальных валютах. При этом большей частью цены реализации, формально выраженные в национальных валютах, также привязаны к доллару США. Деятельность Группы ЕВРАЗ построена таким образом, что укрепление национальных валют по отношению к доллару США приведет к росту издержек, а их ослабление - к снижению затрат по отношению к выручке. Этот эффект вызван тем, что себестоимость производства, включающая в себя, в числе прочего, расходы на закупку сырья, оплату труда, транспортные услуги, в основном выражена в местных национальных валютах.

В случае неблагоприятных изменений валютного курса Группа предполагает повысить степень соответствия структуры активов и обязательств, доходов и затрат по валютам и срокам.

Себестоимость продукции Группы в значительной степени зависит от состояния экономики стран основной деятельности ее подразделений. В течение последних лет темпы инфляции в России имели тенденцию к снижению и находились на умеренном уровне. Следует отметить, что если в 2008 году этот показатель достигал 13,3 %, то с 2009 наблюдалось поступательное замедление инфляции, темпы которой достигли в 2011 году 6,1%. В 2012 и 2013, согласно данным Росстата, темп роста потребительских цен в России составил 6,6% и 6,5%, соответственно.

По мнению Группы, критическим образом на ее деятельности может сказаться гиперинфляция - совокупные темпы инфляции за три последовательных года, превышающие 100%. Достижение такого уровня инфляции может негативно повлиять на возможность осуществлять выплаты по ценным бумагам, выпущенным компаниями Группы, однако вероятность такого сценария в настоящих условиях оценивается как незначительная.

Вышеперечисленные финансовые риски в наибольшей степени могут влиять на доходы от реализации, затраты, финансовые (монетарные) статьи баланса, в частности банковскую и ссудную задолженность и средства на счетах Группы.



29

Информация, сопутствующая бухгалтерской (финансовой) отчетности за 2013 год
ООО «ЕвразХолдинг Финанс»

Вероятность негативного влияния указанных рисков на результаты деятельности Группы оценивается как умеренная.

Генеральный директор



Е.И. Терехов
Финанс

Главный бухгалтер



О.В. Пасивкина

По доверенности 61/МРУЦ от 24.05.13

Дата: 15 февраля 2014 г.



29

Аудиторское заключение

Участникам
Общества с ограниченной ответственностью
«ЕвразХолдинг Финанс»

Аудируемое лицо

Наименование:

Общество с ограниченной ответственностью «ЕвразХолдинг Финанс» (далее – ООО «ЕвразХолдинг Финанс»).

Место нахождения:

121353, г. Москва, ул. Беловежская, д. 4.

Государственная регистрация:

Зарегистрировано Межрайонной инспекцией Федеральной налоговой службы № 46 по г. Москве 18 сентября 2009 г., свидетельство: серия 77 № 010951570. Внесено в Единый государственный реестр юридических лиц 18 сентября 2009 г. за основным государственным номером 1097746549515.

Аудитор

Наименование:

Общество с ограниченной ответственностью «Финансовые и бухгалтерские консультанты» (ООО «ФБК»).

Место нахождения:

101990, г. Москва, ул. Мясницкая, д. 44/1, стр. 2АБ.

Государственная регистрация:

Зарегистрировано Московской регистрационной палатой 15 ноября 1993 г., свидетельство: серия ЮЗ 3 № 484.583 РП. Внесено в Единый государственный реестр юридических лиц 24 июля 2002 г. за основным государственным номером 1027700058286.

Членство в саморегулируемой организации аудиторов:

Некоммерческое партнерство «Аудиторская палата России».

Номер в реестре аудиторских организаций саморегулируемой организации аудиторов:

Свидетельство о членстве в некоммерческом партнерстве «Аудиторская палата России» № 5353, ОРНЗ – 10201039470.

Мы провели аудит прилагаемой бухгалтерской (финансовой) отчетности ООО «ЕвразХолдинг Финанс», состоящей из бухгалтерского баланса по состоянию на 31 декабря 2014 года, отчета о финансовых результатах, отчета об изменениях капитала и отчета о движении денежных средств за 2014 год, иных приложений и пояснений к бухгалтерскому балансу и отчету о финансовых результатах.

Ответственность аудируемого лица за бухгалтерскую (финансовую) отчетность

Руководство аудируемого лица несет ответственность за составление и достоверность указанной бухгалтерской (финансовой) отчетности в соответствии с российскими правилами составления бухгалтерской (финансовой) отчетности и за систему внутреннего контроля, необходимую для составления бухгалтерской (финансовой) отчетности, не содержащей существенных искажений вследствие недобросовестных действий или ошибок.

Ответственность аудитора

Наша ответственность заключается в выражении мнения о достоверности бухгалтерской (финансовой) отчетности на основе проведенного нами аудита. Мы проводили аудит в соответствии с федеральными стандартами аудиторской деятельности. Данные стандарты требуют соблюдения применимых этических норм, а также планирования и проведения аудита таким образом, чтобы получить достаточную уверенность в том, что бухгалтерская (финансовая) отчетность не содержит существенных искажений.

Аудит включал проведение аудиторских процедур, направленных на получение аудиторских доказательств, подтверждающих числовые показатели в бухгалтерской (финансовой) отчетности и раскрытие в ней информации. Выбор аудиторских процедур является предметом нашего суждения, которое основывается на оценке риска существенных искажений, допущенных вследствие недобросовестных действий или ошибок. В процессе оценки данного риска нами рассмотрена система внутреннего контроля, обеспечивающая составление и достоверность бухгалтерской (финансовой) отчетности с целью выбора соответствующих аудиторских процедур, но не с целью выражения мнения об эффективности системы внутреннего контроля. Аудит также включал оценку надлежащего характера применяемой учетной политики и обоснованности оценочных показателей, полученных руководством аудируемого лица, а также оценку представления бухгалтерской (финансовой) отчетности в целом.

Мы полагаем, что полученные в ходе аудита аудиторские доказательства дают достаточные основания для выражения мнения о достоверности бухгалтерской (финансовой) отчетности.

Мнение

По нашему мнению, бухгалтерская (финансовая) отчетность отражает достоверно во всех существенных отношениях финансовое положение ООО «ЕвразХолдинг Финанс» по состоянию на 31 декабря 2014 года, результаты ее финансово-хозяйственной деятельности и движение денежных средств за 2014 год в соответствии с российскими правилами составления бухгалтерской (финансовой) отчетности.


Президент ООО «ФБК»

Руководитель
аудиторской проверки

С.М. Шапугузов
На основании Устава,
квалификационный аттестат аудитора
01-001230, ОРНЗ 29501041926

О.В. Золотухина
(квалификационный аттестат аудитора
01-000419, ОРНЗ 21101016644)

Дата аудиторского заключения
«23» марта 2015 года

БУХГАЛТЕРСКИЙ БАЛАНС

на 31 декабря 2014 г.

Организация: Общество с ограниченной ответственностью "Барнаульская Феникс"
 Идентификационный номер налогоплательщика: _____
 Вид экономической деятельности: Фабричное производство, не включенное в другие группировки
 Организационно-правовая форма / форма собственности: ООО/частная
 Единичная единица: руб.
 Место нахождения (адрес): 171805 г. Москва, ул. Барнаульская, 4

Форма № 1 по ОКУД
 Дата год, месяц, число: 2014 12 31
 на ОКУД: _____
 Вид: 770719999
 на ОКВЭД: 94.23
 на ОКТО / ОКОС: 05 10
 на ОКРП: 206

ОК034
0710001
2014 12 31
68814025
770719999
94.23
05 10
206

Дата утверждения
 Дата подписания (подпись):

Показатель	АКТИВ	Код показателя	На 31 декабря 2014 г., руб.	На 31 декабря 2013 г., руб.	На 31 декабря 2012 г., руб.
1	2	3	4	5	6
1. НЕОБРОТНЫЕ АКТИВЫ					
0.1.1	Невыполненные работы	1110	-	-	-
в том числе:					
0.1.1.1	завантаженные материалы, работы, выполненные организацией (различные объекты права на результаты интеллектуальной собственности)	1111	-	-	-
0.1.1.2	Работы по исследованию и разработке	1120	-	-	-
0.1.1.3	Производственные запасные части	1130	-	-	-
0.1.1.4	Материальные объекты	1140	-	-	-
0.2	Оценочные средства	1150	-	-	-
в том числе:					
0.2.1	земельный участок в области промышленного назначения	1151	-	-	-
0.2.1.1	земель, участки, обустроенные и другие земельные участки	1152	-	-	-
0.2.2	инвентаризованные инструменты	1153	-	-	-
0.2.3	в том числе:				
0.2.3.1	объекты незавершенной строительства	1154	-	-	-
0.2.3.2	оборудование и установка	1155	-	-	-
0.2.3.3	предметы обихода, домашние предметы	1156	-	-	-
0.2.3.4	автомобили, машины, тракторы, самолеты, вертолеты	1157	-	-	-
0.2.3.5	материалы для изготовления изделий	1158	-	-	-
0.2.3.6	полученные патенты и материалы патентов	1159	-	-	-
0.2.3.7	договорные финансовые инструменты	1170	24 522 252	42 226 821	48 019 429
0.2.3.8	акции в дочерних обществах	1171	-	-	-
0.2.3.9	акции в зависимых обществах	1172	-	-	-
0.2.3.10	акции в других организациях	1173	-	-	-
0.2.3.11	займы, предоставленные организациям на срок более 12 месяцев	1174	24 522 252	42 226 821	48 019 429
0.2.3.12	прочие договорные финансовые инструменты	1175	-	-	-
0.2.3.13	Субордин. из группы 1170, исключенные прибыли	1176	232	504	-
0.2.4	Оценочные налоговые отчисления	1180	-	-	-
0.2.5	Прочие амортизируемые объекты	1190	6 485	31 675	38 032
Итого по разделу 1		1100	24 528 737	42 227 426	48 028 461



Пояснение	ГКОСКО	Код показателя	На 31 декабря 2014 г.***	На 31 декабря 2013 г.****	На 31 декабря 2012 г.*****
1	2	3	4	5	6
III. КАПИТАЛ И РЕЗЕРВЫ					
3.1	Уставный капитал (инвентурный капитал, уставный фонд, вклады товарищей)	1310	10 700 000	10 700 000	10 700 000
3.1	Собственный вклад, финансовый удерживаем	1320	-	-	-
3.1	Переводка необоротных активов	1340	-	-	-
3.1	Добавочный капитал (без переоценки)	1350	-	-	-
	инвентурный доход	1361	-	-	-
3.1	Резервный капитал	1360	-	-	-
	в том числе:				
	резервы, образованные в соответствии с законодательством	1361	-	-	-
	резервы, образованные в соответствии с учредительными документами	1362	-	-	-
3.1	Нераспределенная прибыль (неоткрытый убыток)	1370	1 204 216	1 104 662	215 607
	нераспределенная прибыль (неоткрытый убыток) прошлых лет	1371	104 662	215 657	49 833
	нераспределенная прибыль (неоткрытый убыток) отчетного периода	1372	1 099 554	889 005	1 445 490
3.1	Выплата дивидендов из прибыли отчетного периода	1373	-	-	(1 180 000)
	ИТОГО по разделу III	1300	17 904 216	17 804 662	10 915 607
IV. ДОЛГОСРОЧНЫЕ ОБЯЗАТЕЛЬСТВА					
	Займы и кредиты	1410	35 000 000	36 984 747	35 000 000
	в том числе:				
4.1.3	кредиты, ссудозаимство погашаемое более чем через 12 месяцев после отчетной даты	1411	-	-	-
4.1.3	займы, ссудозаимство погашаемое более чем через 12 месяцев после отчетной даты	1412	35 000 000	36 984 747	35 000 000
4.7.4	Отсроченные налоговые обязательства	1420	8 326	11 869	59 150
4.7.1	Судебные обязательства	1431	-	-	-
	Прочие долгосрочные обязательства	1450	-	-	-
	ИТОГО по разделу IV	1400	35 008 326	36 996 616	35 059 150
V. КРАТКОСРОЧНЫЕ ОБЯЗАТЕЛЬСТВА					
	Займы и кредиты	1510	10 377 690	483 229	10 783 460
	в том числе:				
5.1.3	кредиты, ссудозаимство погашаемое в течение 12 месяцев после отчетной даты	1511	-	-	-
5.1.3	займы, ссудозаимство погашаемое в течение 12 месяцев после отчетной даты	1512	10 377 690	483 229	10 783 460
5.5.3	Кредиторская задолженность	1520	31 139	-	-
	в том числе:				
5.5.3	поставщики и подрядчики	1521	871	-	-
5.5.3	налоги и платежи	1522	-	-	-
5.5.3	задолженность перед персоналом организации	1523	-	-	-
5.5.3	задолженность перед государственными внебюджетными фондами	1524	-	-	-
5.5.3	задолженность по налогам и сборам	1525	-	-	-
5.5.3	заемщики	1526	-	-	-
5.5.3	кредиторы	1527	30 267	-	-
	Срокиско, не срокиско				
5.5.3	задолженность перед дочерними организациями	1528	-	-	-
5.5.3	задолженность перед связанными организациями	1529	30 267	-	-
5.7.3	Долги будущим периодам	1530	-	-	-
5.7.1	Судебные обязательства	1541	8	11	11
	Прочие краткосрочные обязательства	1550	-	-	-
	ИТОГО по разделу V	1500	10 408 829	483 240	10 783 471
	БАЛАНС (сумма строк 1300 + 1400 + 1500)	1700	57 319 284	57 184 538	57 600 318



СВЯЗЬ О НАЛИЧИИ ЦЕННОСТЕЙ, УЧТЫВАЕМЫХ НА ЗАБАЛАНСОВЫХ СЧЕТАХ

Показатель*	Наименование показателя	Код показателя	На 31 декабря 2014 г.**	На 31 декабря 2015 г.**	На 31 декабря 2015 г.**
1	2	3	4	5	6
3.2.4	Предоплаченные основные средства	915	1 170	821	821
	в том числе за товар	911	-	-	-
	Товарно-материальные ценности, принятые на ответственное хранение	920	-	-	-
	Товары, принятые на комиссию	920	-	-	-
	Списаны в убыток задолженность неплатежеспособных дебиторов	940	-	-	-
3.8.1	Обоснованная задолженность и взаимный расчет	950	-	-	-
3.8.1	Обоснованная задолженность и взаимный расчет	950	-	-	-
	Износ материального фонда	970	-	-	-
	Износ объектов внешнего благоустройства и других аналогичных объектов	980	-	-	-
	Нематериальные активы, полученные и приобретенные	990	-	-	-
	Материалы, принятые в обработку	1021	-	-	-
	Валовая оценка имущества	1033	11 115 253	11 115 253	-
	Листы, используемые в базе	1035	-	-	-
	Листы, используемые в базе	1035	-	-	-
	Листы, используемые в базе	1035	-	-	-
	Листы, используемые в базе	1035	-	-	-

11 января 2015 г.

Руководитель: Мельнико А. П.
 (подпись) (подпись) (подпись)
 Главный бухгалтер: Степанов С. В.
 (подпись) (подпись) (подпись)
 (директор филиала ООО «Газпром»)
 (директор филиала ООО «Газпром»)
 (директор филиала ООО «Газпром»)



* Указывается номер формы статистического показателя в бухгалтерскому балансу за отчетный год.
 ** Указывается отчетная дата отчетного периода.
 *** Указывается предшествующий год.
 **** Указывается год, предшествующий предшествующему.



ОТЧЕТ О ФИНАНСОВЫХ РЕЗУЛЬТАТАХ
за январь-декабрь 20 14 г.

Организация	Общество с ограниченной ответственностью "ЕвразХолдинг Финанс"	Форма № 2 по ОКУД	КОДЫ	
Идентификационный номер налогоплательщика		Дата (год, месяц, число)	2014	12
Вид экономической деятельности	финансовое посредничество, не включенное в другие группировки	по ОКПО	62814825	31
Организационно-правовая форма/форма собственности	ООО/частная	ИНН	7707710865	
		по ОКВЭД	85.23	
		по ОКОПФ/ОКОС	65	16
		по ОКЕИ	384	

Единица измерения: тыс. руб.

Пояснения*	Наименование показателя	Код показателя	За январь-декабрь 2014 г.***	За январь-декабрь 2013 г.****
1	2	3	4	5
	Доходы и расходы по обычным видам деятельности			
7.1	Выручка (нетто) от продажи товаров, продукции, работ, услуг (за минусом налога на добавленную стоимость, акцизов и аналогичных обязательных платежей)	2110	-	-
7.2	Себестоимость проданных товаров, продукции, работ, услуг	2120	-	-
	Валовая прибыль (убыток)	2100	-	-
7.3	Коммерческие расходы	2210	-	-
7.3	Управленческие расходы	2220	(5 835)	(4 775)
	Прибыль (убыток) от продаж	2200	(5 835)	(4 775)
	Прочие доходы и расходы			
7.4	Доходы от участия в других организациях	2310	-	-
7.4	Проценты к получению	2320	4 941 932	4 903 680
7.4	Проценты к уплате	2330	(3 512 105)	(3 756 336)
7.4	Прочие доходы	2340	279	6 796
7.4	Прочие расходы	2350	(50 559)	(36 109)
	Прибыль (убыток) до налогообложения	2300	1 373 712	1 111 251
	Текущий налог на прибыль	2410	(264 518)	(229 552)
	в том числе налог на прибыль прошлых лет	2411	-	9
	в том числе постоянные налоговые обязательства (активы)	2421	4 221	-
	в том числе условный расход (условный доход) по налогу на прибыль	2422	274 743	222 251
5.7.4	Изменение отложенных налоговых обязательств	2430	5 554	7 301
5.7.4	Изменение отложенных налоговых активов	2450	-	-
	Прочее	2460	-	-
	Перераспределение налога на прибыль внутри консолидированной группы налогоплательщиков *****	2465	4806	-
	Чистая прибыль (убыток) отчетного периода	2400	1 099 554	889 005
	СПРАВОЧНО			
	Результат от переоценки внеоборотных активов, не включаемый в чистую прибыль (убыток) периода	2510	-	-
	Результат от прочих операций, не включаемый в чистую прибыль (убыток) периода	2520	-	-
	Совокупный финансовый результат периода	2500	1 099 554	889 005
7.6	Базовая прибыль (убыток) на акцию	2900	-	-
7.6	Разводненная прибыль (убыток) на акцию	2910	-	-

Руководитель Мельников А.В. (подпись) (расшифровка подписи)
 Главный бухгалтер Ермилина Е.В. (подпись) (расшифровка подписи)
 (доп. №304НПРУЦ от 29.05.2014 г.)

« 11 » январь 20 14 г.

* Указывается номер формы соответствующего пояснения к отчету о финансовых результатах за отчетный год.

*** Указывается отчетная дата отчетного периода.

**** Указывается период предыдущего года, аналогичный отчетному периоду.

***** только для предприятий - участников КЭП



Расчет оценки стоимости чистых активов

Общество с ограниченной ответственностью "ЕВРАЗХОЛДИНГФИНАНС"

на 31 декабря 2014 г.*

(тыс. руб.)

Наименование показателя	Код строки бухгалтерского баланса	На 31 декабря 2014г.**	На 31 декабря 2013г.**	На 31 декабря 2012г.*
I. Активы				
1 ИТОГО по разделу I	1100	24 528 737	42 271 496	46 138 461
2 ИТОГО по разделу II	1200	32 790 557	14 913 042	21 559 857
В том числе:				
3 Дебиторская задолженность учредителей (участников, акционеров, собственников, членов) по вносам (вкладам) в уставный капитал (уставный фонд, паевой фонд, складочный капитал), по оплате акций		-	-	-
4 Итого активы, принимаемые к расчету (стр.1 + стр.2 - стр.3)		57 319 294	57 184 538	57 698 318
II. Обязательства				
5 ИТОГО по разделу IV	1400	20 006 335	38 896 636	35 019 150
6 ИТОГО по разделу V	1500	19 409 743	483 240	16 763 471
В том числе:				
7 Доходы будущих периодов, признанные в связи с получением государственной помощи и безвозмездным получением имущества		-	-	-
8 Итого обязательства, принимаемые к расчету (стр.5 + стр.6 - стр.7)		39 416 078	39 379 876	50 782 661
9 Стоимость чистых активов общества (стр.4 - стр.8)		17 904 216	17 804 662	16 915 657


 Руководитель _____
 (подпись)
 Главный бухгалтер _____
 (подпись)

Мельников А.В.
 (расшифровка подписи)

*11 января 2015г.

Ерошина Е.В.
 (расшифровка подписи)
 (доп. №30/НТРУЦ от 29.05.2014 г.)

* Указывается год, предшествующий предыдущему.
 ** Указывается предыдущий год.
 *** Указывается отчетный год.



9

Отчет об изменениях капитала
за 20 14 г.

Коды	
0710003	
31	12 2014
62814925	
7707710865	
85	16
85.23	394

форма № 3 по ОКУД
Дата (число, месяц, год)

Организация Общество с ограниченной ответственностью "ЕвразХолдинг Финанс" по ОКПО
Идентификационный номер налогоплательщика ИНН 7707710865

Вид экономической деятельности Финансовое посредничество, не включенное в другие группы по ОКВЭД

Организационно-правовая форма/форма собственности ООО/частная по ОКФС/ОКФС
Единица измерения: тыс. руб. по ОКЕИ

1. Движение капитала

Наименование показателя	Код	Уставный капитал	Собственные акции, выкупленные у акционеров	Добавочный капитал	Резервный капитал	Нераспределенная прибыль (непокрытый убыток)	Итого
1	2	3	4	5	6	7	8
Величина капитала на 31 декабря 2012 г.	3100	16 700 000	-	-	-	215 857	16 915 857
38 20 13 г.							
Увеличение капитала - всего:	3210	-	-	-	-	869 005	869 005
в том числе:							
чистая прибыль	3211	x	x	x	x	869 005	869 005
переоценка имущества	3212	x	x	-	x	x	
доходы, относящиеся непосредственно на увеличение капитала	3213	x	x	-	x	-	
дополнительный выпуск акций	3214	-	-	-	x	x	
увеличение номинальной стоимости акций	3215	-	-	-	x	-	
увеличение капитала юридического лица	3216	-	-	-	-	-	



10

Наименование показателя	Код	Уставный капитал	Собственные акции, выкупленные у акционеров	Добавочный капитал	Резервный капитал	Нераспределенная прибыль (непокрытый убыток)	Итого
1	2	3	4	5	6	7	8
Уменьшение капитала - всего:		-	-	-	-	-	-
в том числе:							
Убыток	3220						
пересчета имущества	3221	X	X	X	X		
расходы, относящиеся непосредственно на уменьшение капитала	3222	X	X		X		
уменьшение номинальной стоимости акций	3223	X	X		X		
уменьшение количества акций	3224	-	-	-	X		
реорганизация юридического лица	3225	-	-	-	X		
дивиденды	3226	-	-	-	-		
Изменение добавочного капитала	3227	X	X	X	X		
Изменение резервного капитала	3230	X	X	X	X		
Изменение капитала	3240	X	X	X	-		
Величина капитала на 31 декабря 2013 г.	3200	16 700 000	-	-	-	1 104 862	17 804 862
3s 20 14 г.							
Увеличение капитала - всего:	3310	-	-	-	-	1 099 554	1 099 554
в том числе:							
чистая прибыль	3311	X	X	X	X	1 099 554	1 099 554
пересчета имущества	3312	X	X		X		
доходы, относящиеся непосредственно на увеличение капитала	3313	X	X		X		
дополнительный выпуск акций	3314	-	-	-	X		
увеличение номинальной стоимости акций	3315	-	-	-	X		
реорганизация юридического лица	3316	-	-	-	-		
Уменьшение капитала - всего:	3320	-	-	-	-	(1 000 000)	-
в том числе:							
убыток	3321	X	X	X	X		
пересчета имущества	3322	X	X		X		
расходы, относящиеся непосредственно на уменьшение капитала	3323	X	X		X		
уменьшение номинальной стоимости акций	3324	-	-	-	X		
уменьшение количества акций	3325	-	-	-	X		
реорганизация юридического лица	3326	-	-	-	-		
дивиденды	3327	X	X	X	X	(1 000 000)	
Изменение добавочного капитала	3330	X	X	X	X		
Изменение резервного капитала	3340	X	X	X	X		
Величина капитала на 31 декабря 2014 г.	3300	16 700 000	-	-	-	1 204 216	17 904 216



11

2. Корректировки в связи с изменением учетной политики и исправлением ошибок

Наименование показателя	Код	На 31 декабря		Изменения капитала за 20 13 г. ²		На 31 декабря 20 13 г. ²		
		20 12 г. ¹	3	за счет чистой прибыли (убытка)	4		за счет иных факторов	5
Капитал - всего								
до корректировок	3400	-	-	-	-	-	-	-
корректировка в связи с: изменением учетной политики	3410	-	-	-	-	-	-	-
исправлением ошибок	3420	-	-	-	-	-	-	-
после корректировок	3500	-	-	-	-	-	-	-
в том числе: нераспределенная прибыль (непокрытый убыток):								
до корректировок	3401	-	-	-	-	-	-	-
корректировка в связи с: изменением учетной политики	3411	-	-	-	-	-	-	-
исправлением ошибок	3421	-	-	-	-	-	-	-
после корректировок	3501	-	-	-	-	-	-	-
Другие статьи капитала, по которым существуют корректировки:								
(по статьям)								
до корректировок	3402	-	-	-	-	-	-	-
корректировка в связи с: изменением учетной политики	3412	-	-	-	-	-	-	-
исправлением ошибок	3422	-	-	-	-	-	-	-
после корректировок	3502	-	-	-	-	-	-	-



3. Чистые активы

Наименование показателя	Код	На 31 декабря 20 14 г. ¹	На 31 декабря 20 13 г. ²	На 31 декабря 20 12 г. ¹
	3	4	5	6
Чистые активы	3600	17 904 216	17 804 662	16 915 667

4. Акции

Показатель	Код	Обыкновенные		Преимуществом необладающие		Преимуществом обладающие*		Всего
		Количество во, шт.	Номинальная стоимость	Количество во, шт.	Номинальная стоимость	Количество во, шт.	Номинальная стоимость	
Наименование	1	2	3	4	5	6	7	8
Выпущенные акции	3710	-	-	-	-	-	-	-
в том числе:								
полностью оплаченные	3711	-	-	-	-	-	-	-
частично оплаченные	3712	-	-	-	-	-	-	-
неоплаченные	3713	-	-	-	-	-	-	-
Акции, находящиеся в собственности общества	3720	-	-	-	-	-	-	-
Акции, находящиеся в собственности дочерних обществ	3730	-	-	-	-	-	-	-
раскрыты по каждому обществу владеющему более 5% акций?		-	-	-	-	-	-	-
Акции, находящиеся в собственности зависимых обществ	3740	-	-	-	-	-	-	-
раскрыты по каждому обществу владеющему более 5% акций?		-	-	-	-	-	-	-
Акции, находящиеся в собственности других акционеров	3750	-	-	-	-	-	-	-
раскрыты по каждому акционеру владеющему более 5% акций?		-	-	-	-	-	-	-

Примечание: * Отражается при наличии



 Руководитель (подпись) Мельников А.В. _____
 (расшифровка подписи)
 Бухгалтер (подпись) Григорьев Е.П. _____
 (расшифровка подписи)
 (дата: №30/07/2014 от 29.05.2014 г.)

№ 15. * форма от 30.05.14 г.

Примечания:

1. Указывается год, предшествующий предшествующему.
2. Указывается предыдущий год.
3. Указывается отчетный год.



10

ОТЧЕТ О ДВИЖЕНИИ ДЕНЕЖНЫХ СРЕДСТВ
за январь-декабрь 2014 г.

Организация	Общество с ограниченной ответственностью "ЕвразКолдинг Финанс"	Форма № 4 по ОКУД	0710504
Идентификационный номер налогоплательщика	финансово посредничества, не включенное и другие группировки	Дата (год, месяц, число)	2014 12 31
Вид экономической деятельности	финансово посредничества, не включенное и другие группировки	по ОКВЭД	65214025
Организационно-правовая форма/форма собственности	ООО/частная	ИНН	7707710865
		по ОКВЭД	65.23
		по ОКДПН/ОКВЭС	05 16
		по ОКЕИ	384

Единица измерения: руб.

Показатели	код	За январь-декабрь 2014	За январь-декабрь 2013
		г.	г.
наименование	2	3	4
Денежные потоки от текущих операций			
Поступления - всего	4110	12 628	60 313
в том числе:			
от продажи продукции, товаров, работ и услуг	4111	-	-
арендных платежей, лицензионных платежей, роялти, комиссионных и иных аналогичных платежей	4112	-	-
от перепродажи финансовых инструментов	4113	-	-
прочие поступления	4119	12 628	60 313
Платежи - всего	4120	3 777 121	4 171 817
в том числе:			
поставщикам (подрядчикам) за сырье, материалы, работы, услуги	4121	4 845	4 851
в связи с оплатой труда работников	4122	90	90
по договорам обязательств	4123	3 501 370	4 022 887
на прибыль организаций	4124	250 165	143 734
прочие платежи	4129	20 651	451
Сальдо денежных потоков от текущих операций	4100	3 764 493	4 111 304
Денежные потоки от инвестиционных операций			
Поступления - всего	4210	14 875 467	32 108 212
в том числе:			
от продажи внеоборотных активов (кроме финансовых инструментов)	4211	-	-
от продажи акций других организаций (долей участия)	4212	-	-
от операции предоставления займов, от продажи долговых ценных бумаг (кроме требований денежных средств в другом мире)	4213	10 127 511	26 044 578
дивидендов, процентов по долгосрочным финансовым вложениям и аналогичных поступлений от долевого участия в других организациях	4214	4 747 211	5 164 634
прочие поступления	4219	745	-
Платежи - всего	4220	10 092 705	21 887 737
в том числе:			
в связи с приобретением, созданием, модернизацией, реконструкцией и подготовкой к использованию внеоборотных активов	4221	-	-
в связи с приобретением акций других организаций (долей участия)	4222	-	-
в связи с приобретением долговых ценных бумаг (кроме требований денежных средств в другом мире), предоставлением займов другим мирам	4223	10 092 705	21 887 737
процентов по долгосрочным обязательствам, процентам и ставкам инвестиционного актива	4224	-	-
прочие платежи	4229	-	-
Сальдо денежных потоков от инвестиционных операций	4200	4 782 762	10 221 475
Денежные потоки от финансовых операций			
Поступления - всего	4310	-	1 158 023
в том числе:			
получением кредитов и займов	4311	-	-
денежные вклады собственными (участников)	4312	-	-
от выпуска акций, увеличения долей участия	4313	-	-
от выпуска облигаций, ипотечной и других долговых ценных бумаг и др.	4314	-	1 158 798
прочие поступления	4319	-	27



11

1	2	3	4
Платежи - всего	4320	1 000 736	12 278 214
в том числе: собственными (участники) в связи с выкупом у них акций (долей участия) организации или их выходом из состава участников	4320	-	-
на уплату дивидендов и иных платежей по распределению прибыли в пользу собственников (участников)	4322	1 000 020	-
и связи с ликвидацией (выкупом) акционерной и другие долговые ценные бумаги, возврат процентов и займов	4323	-	12 277 028
прочие платежи	4329	736	1 186
Сальдо денежных потоков от финансовых операций	4300	1 000 736	11 121 381
Сальдо денежных потоков за отчетный период	4400	17 533	5 011 220
Остаток денежных средств и денежных эквивалентов на начало отчетного периода	4450	79 414	8 050 634
Остаток денежных средств и денежных эквивалентов на конец отчетного периода	4500	96 706	79 414
Платежи в валюте иностранной валюты по отношению к рублю	4400	230	-

РАСШИФРОВКА ОТДЕЛЬНЫХ ПОСТУПЛЕНИЙ И ПЛАТЕЖЕЙ

Наименование показателя	За январь-декабрь 2014 г.*	За январь-декабрь 2013 г.**
1	2	3
Денежные потоки от текущих операций		
Прочие поступления	33 279	60 784
проценты банка и получатели	12 528	60 313
положительная разница курса (Д) при покупке валюты	9 859	60 313
возврат процентов по ипотеке на прибыль	279	-
возврат ошибочно перечисленных денежных средств	3 417	-
Прочие платежи	3	-
	(20 631)	(451)
расчеты с акционерными фондами	(27)	(20)
расчеты с кредитными организациями (КРО)	(70)	(127)
поставщики	(80)	(80)
с/убл по аренде вывоза	(323)	(215)
расходы на благотворительные цели	(20 000)	-
оплата прочих поставщикам	(81)	-
Денежные потоки от инвестиционных операций	-	-
Прочие поступления	-	-
Прочие платежи	-	-
оплата прочих поставщикам	(745)	-
Денежные потоки от финансовых операций	(745)	-
Прочие поступления	-	1 169
возврат средств поставщиками (в т.ч. по эмиссии облигаций)	-	27
Прочие платежи	-	27
расчеты с прочими кредиторами/кредиторами	(736)	(1 186)
	(736)	(1 186)

Выполнитель: Мельниченко А.В.
(расшифровка подписи)

Генеральный бухгалтер: Ермолина Е.В.
(расшифровка подписи)
(д/в. №3281 от 25.05.2014 г.)

* Указывается отчетный период
** Указывается период предыдущего года, фактически отчетному периоду

* 15 февраля

Соблюдено с оговоренной ответственностью
30.05.14 г.

ФБК
Аудиторское заключение

ОТН 007/000001/14, Москва, юридический адрес

Приложение 4
к Приказу от № 2У от 31.12.13.

Поименный к бухгалтерской (финансовой) отчетности
Приложение к бухгалтерскому балансу

Коды	0710005
2014	12
	31
	62814929
	710710865
	85.23
55	384
	16

№ _____ 20 14 г. Форма № 6 по ОКУД _____
 Организация _____ Дата (год, месяц, число) _____
 Идентификационный номер налогоплательщика _____ по ОКТО _____
 Вид экономической деятельности _____ ИНН _____
 Организационно-правовая форма / форма собственности _____ по ОКВЭД _____
 Единица измерения: тыс. руб. _____ от ОКФС / ОКФС _____ по ОКЕИ _____

1. Нематериальные активы, расходы на научно-исследовательские, опытно-конструкторские и технологические работы (НИОКР), материальные и нематериальные поисковые активы.

1.1. Нематериальные активы

Наименование показателя	код	Период	На начало года		Изменения за период				Пересчета		На конец периода		
			Первичная стоимость***	накопленные амортизации и убытки от обесценения	Поступило	Выбыло	накопленные амортизации и убытки от обесценения	Начислено амортизации	Убыток от обесценения	Первичная стоимость***	накопленные амортизации	Первичная стоимость***	накопленные амортизации
1	2	3	4	5	6	7	8	9	10	11	12	13	14
Нематериальные активы всего:	5100	за 2014 г.*	-	-	-	-	-	-	-	X	X	-	-
Объекты интеллектуальной собственности (исключительные права на результаты интеллектуальной собственности)	5101	за 2014 г.*	-	-	-	-	-	-	-	X	X	-	-
У патентов на изобретения, промышленный образец, полезную модель	5102	за 2014 г.*	-	-	-	-	-	-	-	X	X	-	-
У программ для ЭВМ, баз данных	5103	за 2014 г.*	-	-	-	-	-	-	-	X	X	-	-
У программ для ЭВМ, баз данных, объектов интеллектуальной собственности	5104	за 2014 г.*	-	-	-	-	-	-	-	X	X	-	-
У объектов на территории, знак и знак обслуживания, промышленный образец, товарный знак, наименование товара	5105	за 2014 г.**	-	-	-	-	-	-	-	X	X	-	-
У объектов на территории, знак и знак обслуживания, промышленный образец, товарный знак, наименование товара	5106	за 2014 г.**	-	-	-	-	-	-	-	X	X	-	-
У объектов на территории, знак и знак обслуживания, промышленный образец, товарный знак, наименование товара	5116	за 2013 г.**	-	-	-	-	-	-	-	X	X	-	-



1.2. Первоначальные стоимость, нематериальных активов, созданных самой организацией

Наименование показателя	код	на 31 декабря	на 31 декабря	на 31 декабря
		2014 г.***	2013 г.**	2012 г.****
1	2	3	4	5
Всего:				
в том числе:				
(под нематериальных активов)	5120	-	-	-
(под нематериальных активов)	5121	-	-	-
(под нематериальных активов)	5122	-	-	-
(под нематериальных активов)	5123	-	-	-

1.3. Нематериальные активы с полностью погашенной стоимостью

Наименование показателя	код	на 31 декабря	на 31 декабря	на 31 декабря
		2014 г.***	2013 г.**	2012 г.****
1	2	3	4	5
Всего:				
в том числе:				
(под нематериальных активов)	5130	-	-	-
(под нематериальных активов)	5131	-	-	-
(под нематериальных активов)	5132	-	-	-
(под нематериальных активов)	5133	-	-	-

1.4. Наличие и движение результатов НИОИР

Наименование показателя	код	Период	На начало года		Поступило	Изменения за период			На конец периода	
			Первоначальная стоимость	часть стоимости списанной на расходы		Выбыло	часть стоимости списанной на расходы за период	Первоначальная стоимость	часть стоимости списанной на расходы	часть стоимости списанной на расходы
1	2	3	4	5	6	7	8	9	10	11
Всего:										
в том числе:										
(объект, группа объектов)	5140	за 2014 г.*	-	-	-	-	-	-	-	-
(объект, группа объектов)	5150	за 2013 г.**	-	-	-	-	-	-	-	-
(объект, группа объектов)	5141	за 2014 г.*	-	-	-	-	-	-	-	-
(объект, группа объектов)	5151	за 2013 г.**	-	-	-	-	-	-	-	-
(объект, группа объектов)	5142	за 2014 г.*	-	-	-	-	-	-	-	-
(объект, группа объектов)	5152	за 2013 г.**	-	-	-	-	-	-	-	-



Handwritten mark resembling the number '24'.

1.5. Незаконченные и неформальные НИОУР и незаконченные операции по приобретению нематериальных активов

Наименование показателя	код	Период	На начало года	Изменения за период			На конец периода
				затраты за период	списано затрат как полевых результатов	принято к учету в качестве нематериальных активов или НИОУР	
1	2	3	4	5	6	7	8
Затраты по незаконченным исследованиям и разработкам - всего	5160	за 2014 г.	-	-	-	-	-
в том числе:	5170	за 2013 г.**	-	-	-	-	-
(объект, группа объектов)	5161	за 2014 г.*	-	-	-	-	-
	5171	за 2013 г.**	-	-	-	-	-
(объект, группа объектов)	5162	за 2014 г.*	-	-	-	-	-
	5172	за 2013 г.**	-	-	-	-	-
незаконченные операции по приобретению нематериальных активов - всего	5180	за 2014 г.**	-	-	-	-	-
в том числе:	5190	за 2013 г.**	-	-	-	-	-
(объект, группа объектов)	5181	за 2014 г.*	-	-	-	-	-
	5191	за 2013 г.**	-	-	-	-	-
(объект, группа объектов)	5182	за 2014 г.*	-	-	-	-	-
	5192	за 2013 г.**	-	-	-	-	-

1.6. Нематериальные и материальные полевые активы

Наименование показателя	код	Период	На начало года		Изменения за период				На конец периода			
			Первоначальная стоимость***	накопленная амортизация и убытки от обесценения	Поступило	Первоначальная стоимость***	накопленная амортизация и убытки от обесценения	Убыток от переоценки	Убыток от амортизации	Первоначальная стоимость	накопленная амортизация и убытки от обесценения	
1	2	3	4	5	6	7	8	9	10	11	12	
Нематериальные полевые активы - всего	5183	за 2014 г.*	-	-	-	-	-	-	-	-	-	-
в том числе:	5193	за 2013 г.**	-	-	-	-	-	-	-	-	-	-
«Орбита» выполнение работ по полевой оценке месторождений углеводородных газовых, газовых и (или) разведке полевых месторождений, подсчет запасов углеводородов соответствующей лицензией	5184	за 2014 г.*	-	-	-	-	-	-	-	-	-	-
в том числе:	5184	за 2013 г.**	-	-	-	-	-	-	-	-	-	-
инва информация и результаты	5185	за 2014 г.*	-	-	-	-	-	-	-	-	-	-
Материальные полевые активы - всего	5195	за 2013 г.**	-	-	-	-	-	-	-	-	-	-
в том числе:	5186	за 2014 г.*	-	-	-	-	-	-	-	-	-	-
транспортные средства	5196	за 2013 г.**	-	-	-	-	-	-	-	-	-	-
в том числе:	5197	за 2014 г.*	-	-	-	-	-	-	-	-	-	-
оборудование	5198	за 2014 г.*	-	-	-	-	-	-	-	-	-	-
транспортные средства	5199	за 2014 г.*	-	-	-	-	-	-	-	-	-	-
	5199	за 2013 г.**	-	-	-	-	-	-	-	-	-	-

Аудиторское заключение
 ООО «Орбита», Мазан
 18

2. Основные средства

2.1. Наличие и движение основных средств

Наименование показателя	кв.	период	на начало года		Изменения за период				на конец периода				
			Первонач. стоимость ***	Накопленная амортизация ****	Поступило	Выбыло объектов		Первонач. стоимость ***	Накопленная амортизация ****				
						Первонач. стоимость ***	Накопленная амортизация ****						
1	2	3	4	5	6	7	8	9	10	11	12	13	
Основные средства (без учета дооценки вложений в материальные объекты)	5200	31.2014 г.	-	-	-	-	-	-	-	-	-	-	-
Амортизируемые основные средства	5210	31.2013 г.**	-	-	-	-	-	-	-	-	-	-	-
в том числе:	5201	31.2014 г.**	-	-	-	-	-	-	-	-	-	-	-
Здания	5211	31.2013 г.**	-	-	-	-	-	-	-	-	-	-	-
Сосудельные	5202	31.2014 г.**	-	-	-	-	-	-	-	-	-	-	-
Машины и оборудование	5212	31.2013 г.**	-	-	-	-	-	-	-	-	-	-	-
Добывающие активы	5203	31.2014 г.**	-	-	-	-	-	-	-	-	-	-	-
Транспортные средства	5213	31.2013 г.**	-	-	-	-	-	-	-	-	-	-	-
Производственный и хозяйственный инвентарь	5204	31.2014 г.**	-	-	-	-	-	-	-	-	-	-	-
Прочие группы основных средств	5214	31.2013 г.**	-	-	-	-	-	-	-	-	-	-	-
Объекты с неограниченным сроком полезного использования, не амортизируемые	5205	31.2014 г.**	-	-	-	-	-	-	-	-	-	-	-
в том числе:	5215	31.2013 г.**	-	-	-	-	-	-	-	-	-	-	-
земельные участки	5206	31.2014 г.**	-	-	-	-	-	-	-	-	-	-	-
прочие группы основных средств	5216	31.2013 г.**	-	-	-	-	-	-	-	-	-	-	-
в том числе:	5207	31.2014 г.**	-	-	-	-	-	-	-	-	-	-	-
земельные участки	5217	31.2013 г.**	-	-	-	-	-	-	-	-	-	-	-
прочие группы основных средств	5208	31.2014 г.**	-	-	-	-	-	-	-	-	-	-	-
в том числе:	5218	31.2013 г.**	-	-	-	-	-	-	-	-	-	-	-
земельные участки	5209	31.2014 г.**	-	-	-	-	-	-	-	-	-	-	-
прочие группы основных средств	5219	31.2013 г.**	-	-	-	-	-	-	-	-	-	-	-
в том числе:	5220	31.2014 г.**	-	-	-	-	-	-	-	-	-	-	-
земельные участки	5220	31.2013 г.**	-	-	-	-	-	-	-	-	-	-	-
прочие группы основных средств	5221	31.2014 г.**	-	-	-	-	-	-	-	-	-	-	-
в том числе:	5231	31.2013 г.**	-	-	-	-	-	-	-	-	-	-	-
земельные участки	5222	31.2014 г.**	-	-	-	-	-	-	-	-	-	-	-
прочие группы основных средств	5232	31.2013 г.**	-	-	-	-	-	-	-	-	-	-	-



19

2.2. Незавершенные капитальные вложения

Наименование показателя	код	период	На начало года	Изменения за период			на конец периода
				Закрыты за отчетный период	Списано	принято в учет в качестве основных средств или увеличена стоимость	
1	2	3	4	5	6	7	8
Незавершенное строительство и незаконченные операции по приобретению, модернизации и т.п. основных средств - всего	5240	38 2014 г.**	-	-	-	-	-
Незавершенное строительство	5250	38 2013 г.**	-	-	-	-	-
	5241	38 2014 г.**	-	-	-	-	-
	5251	38 2013 г.**	-	-	-	-	-
по видам объектов (инициативы по которым были в отчетном году)	5242	38 2014 г.*	-	-	-	-	-
в том числе НДС, затраты на колесо и оплечивание локу проассигнованы*	5243	38 2013 г.**	-	-	-	-	-
Оборудование к установке	5244	38 2014 г.**	-	X	X	X	-
	5254	38 2013 г.**	-	X	X	X	-
по видам объектов	5245	38 2014 г.**	-	X	X	X	-
Приобретенные объекты ОС	5255	38 2013 г.**	-	-	-	-	-
Здания		38 2014 г.**	-	-	-	-	-
Машины и оборудование		38 2014 г.**	-	-	-	-	-
Транспортные средства		38 2014 г.**	-	-	-	-	-
Материалы предназначенные для капремонтной	5246	38 2014 г.**	-	X	X	X	-
	5256	38 2013 г.**	-	X	X	X	-
Авансы выданные по капитальным вложениям	5247	38 2014 г.**	-	-	-	-	-
	5257	38 2013 г.**	-	-	-	-	-
в том числе резервы	5248	38 2014 г.**	-	-	-	-	-
	5258	38 2013 г.**	-	-	-	-	-

* указать обной суммой, расходуемые по объектам в строках ниже

Незавершенное строительство, затраты на которое приостановлены*

Наименование показателя	код	Стоимость	
		3	4
1	2	3	4
всего	5259	-	-
Незавершенное строительство по видам объектов		-	-
Оборудование к установке по видам объектов		-	-
Приобретенные объекты ОС		-	-
Здания		-	-
Машины и оборудование		-	-
Транспортные средства		-	-
Материалы предназначенные для капремонтной		-	-
Авансы выданные по капитальным вложениям		-	-

* указать обной суммой, затраты на строительство которых отсутствовали в отчетном году



2.3. Изменение стоимости основных средств в результате достройки, дооборудования, реконструкции и частичной ликвидации

Наименование показателя	код	за 2014 г. [*]		за 2013 г. ^{**}	
		1	2	3	4
Увеличение стоимости объектов основных средств в результате:	5260	-	-	-	-
в том числе:					
добавление основных средств	5261	-	-	-	-
Увеличение стоимости объектов основных средств в результате:	5270	-	-	-	-
в том числе:					
добавление основных средств	5271	-	-	-	-

2.4. Иное использование основных средств

Наименование показателя	код	На 31 декабря 2014 г. ^{***}		На 31 декабря 2013 г. ^{**}	
		1	2	3	4
Переданные в аренду основные средства, числящиеся на балансе:	5280	-	-	-	-
Переданные в аренду основные средства, числящиеся за балансом:	5281	-	-	-	-
Полученные в аренду основные средства, числящиеся на балансе:	5282	-	-	-	-
Полученные в аренду основные средства, числящиеся за балансом:	5283	1 170	821	821	821
Объекты недвижимости, помещенные в эксплуатацию и фактически используемые, находящиеся в процессе государственной регистрации	5284	-	-	-	-
Основные средства, переданные на консервацию	5285	-	-	-	-
Иное использование основных средств (залог и др.)	5286	-	-	-	-

2.5. Арендованные основные средства

Код	Наименование показателя	Код	№ дог.	Начало действия договора	Кадастровый № и площадь	Ед. изм.	Остаток на конец отчетного периода	
							Квад.	Стоимость
5287	Объекты недвижимости - балансовые счета*	5287	-	-	-	-	1	1 170
	в том числе:							
	арендованные на 3 этаже здания по адресу: г. Москва, ул. Мухоморова, д. 4 блок В		ЕС-ар-50	01.09.2013.	-	шт.	1	1 170
5288	Неопределенные на балансовых счетах объекты	5288	-	-	-	-	-	-
	в том числе:							
	арендованные по договору		-	-	-	-	-	-
Всего								1 170

* Информация подлежит раскрытию только по наиболее крупным объектам ОС (стоимостью более 3х млн. руб.)

А.

2.6.* Сроки полезного использования и методы начисления амортизации

Наименование показателя	код	Сроки полезного		Методы начисления	
		За отчетный период	3	За отчетный период	4
По формуле полезных средств	5289	-	-	-	-
		-	-	-	-
		-	-	-	-
		-	-	-	-

Амортизация по объектам основных средств начисляется линейным способом.
* В случае наличия различных методов начисления амортизации информация о применяемых методах отражается в таблице 2.6.



Handwritten signature

3. Финансовые вложения
3.1. Наличие и движение финансовых вложений

Наименование организации	Код	Период	На начало года				Изменения за период				Текущий расчетный остаток (убыток от обесценения)	первоначальная стоимость	на конец периода
			первоначальная стоимость	накопленные обесценения	Гр/убыток	изменения стоимости	накопленные обесценения	накопленные обесценения	накопленные обесценения	накопленные обесценения			
1	2	3	4	5	6	7	8	9	10	11	12	13	
Долговые вето	3101	на 2014 г.	42 239 432	(1 867 055)	116 236 857	(1 867 055)	-	127	-	-	34 622 212	-	
3111	на 2013 г.	46 078 428	(24 866 896)	32 917 487	(24 866 896)	-	-	105	-	-	42 239 432	-	
3112	на 2014 г.	-	-	-	-	-	-	-	-	-	-	-	
3113	на 2013 г.	-	-	-	-	-	-	-	-	-	-	-	
3114	на 2014 г.	-	-	-	-	-	-	-	-	-	-	-	
3115	на 2013 г.	-	-	-	-	-	-	-	-	-	-	-	
3116	на 2014 г.	-	-	-	-	-	-	-	-	-	-	-	
3117	на 2013 г.	-	-	-	-	-	-	-	-	-	-	-	
3118	на 2014 г.	-	-	-	-	-	-	-	-	-	-	-	
3119	на 2013 г.	-	-	-	-	-	-	-	-	-	-	-	
3120	на 2014 г.	-	-	-	-	-	-	-	-	-	-	-	
3121	на 2013 г.	-	-	-	-	-	-	-	-	-	-	-	
3122	на 2014 г.	-	-	-	-	-	-	-	-	-	-	-	
3123	на 2013 г.	-	-	-	-	-	-	-	-	-	-	-	
3124	на 2014 г.	-	-	-	-	-	-	-	-	-	-	-	
3125	на 2013 г.	-	-	-	-	-	-	-	-	-	-	-	
3126	на 2014 г.	-	-	-	-	-	-	-	-	-	-	-	
3127	на 2013 г.	-	-	-	-	-	-	-	-	-	-	-	
3128	на 2014 г.	-	-	-	-	-	-	-	-	-	-	-	
3129	на 2013 г.	-	-	-	-	-	-	-	-	-	-	-	
3130	на 2014 г.	-	-	-	-	-	-	-	-	-	-	-	
3131	на 2013 г.	-	-	-	-	-	-	-	-	-	-	-	
3132	на 2014 г.	-	-	-	-	-	-	-	-	-	-	-	
3133	на 2013 г.	-	-	-	-	-	-	-	-	-	-	-	
3134	на 2014 г.	-	-	-	-	-	-	-	-	-	-	-	
3135	на 2013 г.	-	-	-	-	-	-	-	-	-	-	-	
3136	на 2014 г.	-	-	-	-	-	-	-	-	-	-	-	
3137	на 2013 г.	-	-	-	-	-	-	-	-	-	-	-	
3138	на 2014 г.	-	-	-	-	-	-	-	-	-	-	-	
3139	на 2013 г.	-	-	-	-	-	-	-	-	-	-	-	
3140	на 2014 г.	-	-	-	-	-	-	-	-	-	-	-	
3141	на 2013 г.	-	-	-	-	-	-	-	-	-	-	-	
3142	на 2014 г.	-	-	-	-	-	-	-	-	-	-	-	
3143	на 2013 г.	-	-	-	-	-	-	-	-	-	-	-	
3144	на 2014 г.	-	-	-	-	-	-	-	-	-	-	-	
3145	на 2013 г.	-	-	-	-	-	-	-	-	-	-	-	
3146	на 2014 г.	-	-	-	-	-	-	-	-	-	-	-	
3147	на 2013 г.	-	-	-	-	-	-	-	-	-	-	-	
3148	на 2014 г.	-	-	-	-	-	-	-	-	-	-	-	
3149	на 2013 г.	-	-	-	-	-	-	-	-	-	-	-	
3150	на 2014 г.	-	-	-	-	-	-	-	-	-	-	-	
3151	на 2013 г.	-	-	-	-	-	-	-	-	-	-	-	
3152	на 2014 г.	-	-	-	-	-	-	-	-	-	-	-	
3153	на 2013 г.	-	-	-	-	-	-	-	-	-	-	-	
3154	на 2014 г.	-	-	-	-	-	-	-	-	-	-	-	
3155	на 2013 г.	-	-	-	-	-	-	-	-	-	-	-	
3156	на 2014 г.	-	-	-	-	-	-	-	-	-	-	-	
3157	на 2013 г.	-	-	-	-	-	-	-	-	-	-	-	
3158	на 2014 г.	-	-	-	-	-	-	-	-	-	-	-	
3159	на 2013 г.	-	-	-	-	-	-	-	-	-	-	-	
3160	на 2014 г.	-	-	-	-	-	-	-	-	-	-	-	
3161	на 2013 г.	-	-	-	-	-	-	-	-	-	-	-	
3162	на 2014 г.	-	-	-	-	-	-	-	-	-	-	-	
3163	на 2013 г.	-	-	-	-	-	-	-	-	-	-	-	
3164	на 2014 г.	-	-	-	-	-	-	-	-	-	-	-	
3165	на 2013 г.	-	-	-	-	-	-	-	-	-	-	-	
3166	на 2014 г.	-	-	-	-	-	-	-	-	-	-	-	
3167	на 2013 г.	-	-	-	-	-	-	-	-	-	-	-	
3168	на 2014 г.	-	-	-	-	-	-	-	-	-	-	-	
3169	на 2013 г.	-	-	-	-	-	-	-	-	-	-	-	
3170	на 2014 г.	-	-	-	-	-	-	-	-	-	-	-	
3171	на 2013 г.	-	-	-	-	-	-	-	-	-	-	-	
3172	на 2014 г.	-	-	-	-	-	-	-	-	-	-	-	
3173	на 2013 г.	-	-	-	-	-	-	-	-	-	-	-	
3174	на 2014 г.	-	-	-	-	-	-	-	-	-	-	-	
3175	на 2013 г.	-	-	-	-	-	-	-	-	-	-	-	
3176	на 2014 г.	-	-	-	-	-	-	-	-	-	-	-	
3177	на 2013 г.	-	-	-	-	-	-	-	-	-	-	-	
3178	на 2014 г.	-	-	-	-	-	-	-	-	-	-	-	
3179	на 2013 г.	-	-	-	-	-	-	-	-	-	-	-	
3180	на 2014 г.	-	-	-	-	-	-	-	-	-	-	-	
3181	на 2013 г.	-	-	-	-	-	-	-	-	-	-	-	
3182	на 2014 г.	-	-	-	-	-	-	-	-	-	-	-	
3183	на 2013 г.	-	-	-	-	-	-	-	-	-	-	-	
3184	на 2014 г.	-	-	-	-	-	-	-	-	-	-	-	
3185	на 2013 г.	-	-	-	-	-	-	-	-	-	-	-	
3186	на 2014 г.	-	-	-	-	-	-	-	-	-	-	-	
3187	на 2013 г.	-	-	-	-	-	-	-	-	-	-	-	
3188	на 2014 г.	-	-	-	-	-	-	-	-	-	-	-	
3189	на 2013 г.	-	-	-	-	-	-	-	-	-	-	-	
3190	на 2014 г.	-	-	-	-	-	-	-	-	-	-	-	
3191	на 2013 г.	-	-	-	-	-	-	-	-	-	-	-	
3192	на 2014 г.	-	-	-	-	-	-	-	-	-	-	-	
3193	на 2013 г.	-	-	-	-	-	-	-	-	-	-	-	
3194	на 2014 г.	-	-	-	-	-	-	-	-	-	-	-	
3195	на 2013 г.	-	-	-	-	-	-	-	-	-	-	-	
3196	на 2014 г.	-	-	-	-	-	-	-	-	-	-	-	
3197	на 2013 г.	-	-	-	-	-	-	-	-	-	-	-	
3198	на 2014 г.	-	-	-	-	-	-	-	-	-	-	-	
3199	на 2013 г.	-	-	-	-	-	-	-	-	-	-	-	
3200	на 2014 г.	-	-	-	-	-	-	-	-	-	-	-	
3201	на 2013 г.	-	-	-	-	-	-	-	-	-	-	-	
3202	на 2014 г.	-	-	-	-	-	-	-	-	-	-	-	
3203	на 2013 г.	-	-	-	-	-	-	-	-	-	-	-	
3204	на 2014 г.	-	-	-	-	-	-	-	-	-	-	-	
3205	на 2013 г.	-	-	-	-	-	-	-	-	-	-	-	
3206	на 2014 г.	-	-	-	-	-	-	-	-	-	-	-	
3207	на 2013 г.	-	-	-	-	-	-	-	-	-	-	-	
3208	на 2014 г.	-	-	-	-	-	-	-	-	-	-	-	
3209	на 2013 г.	-	-	-	-	-	-	-	-	-	-	-	
3210	на 2014 г.	-	-	-	-	-	-	-	-	-	-	-	
3211	на 2013 г.	-	-	-	-	-	-	-	-	-	-	-	
3212	на 2014 г.	-	-	-	-	-	-	-	-	-	-	-	
3213	на 2013 г.	-	-	-	-	-	-	-	-	-	-	-	
3214	на 2014 г.	-	-	-	-	-	-	-	-	-	-	-	
3215	на 2013 г.	-	-	-	-	-	-	-	-	-	-	-	
3216	на 2014 г.	-	-	-	-	-	-	-	-	-	-	-	
3217	на 2013 г.	-	-	-	-	-	-	-	-	-	-	-	
3218	на 2014 г.	-	-	-	-	-	-	-	-	-	-	-	
3219	на 2013 г.	-	-	-	-	-	-	-	-	-	-	-	
3220	на 2014 г.	-	-	-	-	-	-	-	-	-	-	-	
3221	на 2013 г.	-	-	-	-	-	-	-	-	-	-	-	
3222	на 2014 г.	-	-	-	-	-	-	-	-	-	-	-	
3223	на 2013 г.	-	-	-	-	-	-	-	-	-	-	-	
3224	на 2014 г.	-	-	-	-	-	-	-	-	-	-	-	
3225	на 2013 г.	-	-	-	-	-	-	-	-	-	-	-	
3226	на 2014 г.	-	-	-	-	-	-	-	-	-	-	-	
3227	на 2013 г.	-	-	-	-	-	-	-	-	-	-	-	
3228	на 2014 г.	-	-	-	-	-	-	-	-	-	-	-	
3229	на 2013 г.	-	-	-	-	-	-	-	-	-	-	-	
3230	на 2014 г.	-	-	-	-	-	-	-	-	-	-	-	
3231	на 2013 г.	-	-	-	-	-	-	-	-	-	-	-	
3232	на 2014 г.	-	-	-	-	-	-	-	-	-	-	-	
3233	на 2013 г.	-</											

4. Заказы
4.1. Наличие и движение заказов

Номинируемые показатели	№д	период	На начало года			Изменения за период			На конец периода		
			забитаемость	выполнен резерв по основным статьям	расулыены и затраты	забитаемость	расходы под основные статьи	убыток от основной стоимости	оборот заказа между их группами (видами)	забитаемость	наличие заказа по основной стоимости
1	2	3	4	5	6	7	8	9	10	11	12
Заказы Итого	9400	за 2014 г.**	-	-	-	-	-	-	X	-	-
Сырье, материалы и другие материальные ценности	9401	за 2014 г.**	-	-	-	-	-	-	X	-	-
Жилищно-коммунальные услуги	9402	за 2014 г.**	-	-	-	-	-	-	-	-	-
Зарплата и материальные ресурсы (исключая персонал)	9403	за 2014 г.**	-	-	5 836	5 836	-	-	-	-	-
Государственные услуги и товары длительного пользования	9404	за 2014 г.**	-	-	4 775	4 775	-	-	-	-	-
Товары, приобретенные в ходе строительства	9405	за 2014 г.**	-	-	-	-	-	-	-	-	-
Прочие заказы и затраты	9406	за 2014 г.**	-	-	-	-	-	-	-	-	-
9408	за 2013 г.**	-	-	-	-	-	-	-	-	-	-

4.2. Заказы в заказе

Номинируемые показатели	№д	На 31 декабря 2014 г.**		На 31 декабря 2013 г.**	
		3	4	5	6
Заказы на расходы на оплату рента - всего	9440	-	-	-	-
в том числе (рубли, тыс.)	9441	-	-	-	-
Заказы, находящиеся в заказе по договору - всего	9442	-	-	-	-
в том числе (рубли, тыс.)	9443	-	-	-	-



25

5.3. Начис и движение кредиторской задолженности

Начисление показателя	код	период	Остаток на начало года	Изменение за период					период на дату в отчетном периоде	Остаток на конец периода
				взыскание (сумма долга по объекту взыскания)	привнесение процентов, штрафов и иных начислений	погашение	поставка	списание на финансовый результат		
1	2	3	4	5	6	7	8	9	10	
Долгостранная кредиторская задолженность - всего	5571	на 2014 г.	38 884 747	-	-	-	-	(18 884 747)	20 000 000	
за счет:	5571	на 2013 г.	39 000 000	1 162 000	-	-	-	2 734 747	38 884 747	
за счет:	5572	на 2014 г.	-	-	-	-	-	-	-	
за счет:	5573	на 2013 г.	38 884 747	-	-	-	-	-	-	
за счет:	5574	на 2014 г.	39 000 000	1 162 000	-	-	-	(18 884 747)	30 600 000	
за счет:	5575	на 2013 г.	-	-	-	-	-	2 734 747	38 884 747	
за счет:	5576	на 2014 г.	-	-	-	-	-	-	-	
за счет:	5577	на 2013 г.	-	-	-	-	-	-	-	
за счет:	5578	на 2014 г.	-	-	-	-	-	-	-	
за счет:	5579	на 2013 г.	-	-	-	-	-	-	-	
за счет:	5580	на 2014 г.	483 729	284 407	3 812 105	(2 756 851)	-	18 884 747	19 500 737	
за счет:	5581	на 2013 г.	15 763 460	8 895	3 796 358	(16 301 819)	-	(2 734 747)	483 729	
за счет:	5582	на 2014 г.	-	-	-	18 024	-	-	18 024	
за счет:	5583	на 2013 г.	-	-	-	-	-	-	-	
за счет:	5584	на 2014 г.	-	-	-	-	-	-	-	
за счет:	5585	на 2013 г.	-	-	-	-	-	-	-	
за счет:	5586	на 2014 г.	-	-	-	-	-	-	-	
за счет:	5587	на 2013 г.	-	-	-	-	-	-	-	
за счет:	5588	на 2014 г.	-	-	-	-	-	-	-	
за счет:	5589	на 2013 г.	-	-	-	-	-	-	-	
за счет:	5590	на 2014 г.	483 729	284 407	3 812 105	(2 756 851)	-	18 884 747	19 500 737	
за счет:	5591	на 2013 г.	15 763 460	8 895	3 796 358	(16 301 819)	-	(2 734 747)	483 729	
за счет:	5592	на 2014 г.	-	-	-	18 024	-	-	18 024	
за счет:	5593	на 2013 г.	-	-	-	-	-	-	-	
за счет:	5594	на 2014 г.	-	-	-	-	-	-	-	
за счет:	5595	на 2013 г.	-	-	-	-	-	-	-	
за счет:	5596	на 2014 г.	-	-	-	-	-	-	-	
за счет:	5597	на 2013 г.	-	-	-	-	-	-	-	
за счет:	5598	на 2014 г.	-	-	-	-	-	-	-	
за счет:	5599	на 2013 г.	-	-	-	-	-	-	-	
за счет:	5600	на 2014 г.	483 729	284 407	3 812 105	(2 756 851)	-	18 884 747	19 500 737	
за счет:	5601	на 2013 г.	15 763 460	8 895	3 796 358	(16 301 819)	-	(2 734 747)	483 729	
за счет:	5602	на 2014 г.	-	-	-	18 024	-	-	18 024	
за счет:	5603	на 2013 г.	-	-	-	-	-	-	-	
за счет:	5604	на 2014 г.	-	-	-	-	-	-	-	
за счет:	5605	на 2013 г.	-	-	-	-	-	-	-	
за счет:	5606	на 2014 г.	-	-	-	-	-	-	-	
за счет:	5607	на 2013 г.	-	-	-	-	-	-	-	
за счет:	5608	на 2014 г.	-	-	-	-	-	-	-	
за счет:	5609	на 2013 г.	-	-	-	-	-	-	-	
за счет:	5610	на 2014 г.	39 387 916	3 164 627	3 512 105	(2 756 851)	-	18 884 747	39 408 737	
за счет:	5611	на 2013 г.	50 783 460	1 150 000	3 756 358	(16 301 819)	-	(2 734 747)	39 387 916	
за счет:	5612	на 2014 г.	-	-	-	-	-	-	-	
за счет:	5613	на 2013 г.	-	-	-	-	-	-	-	
за счет:	5614	на 2014 г.	-	-	-	-	-	-	-	
за счет:	5615	на 2013 г.	-	-	-	-	-	-	-	
за счет:	5616	на 2014 г.	-	-	-	-	-	-	-	
за счет:	5617	на 2013 г.	-	-	-	-	-	-	-	
за счет:	5618	на 2014 г.	-	-	-	-	-	-	-	
за счет:	5619	на 2013 г.	-	-	-	-	-	-	-	
за счет:	5620	на 2014 г.	-	-	-	-	-	-	-	
за счет:	5621	на 2013 г.	-	-	-	-	-	-	-	
за счет:	5622	на 2014 г.	-	-	-	-	-	-	-	
за счет:	5623	на 2013 г.	-	-	-	-	-	-	-	
за счет:	5624	на 2014 г.	-	-	-	-	-	-	-	
за счет:	5625	на 2013 г.	-	-	-	-	-	-	-	
за счет:	5626	на 2014 г.	-	-	-	-	-	-	-	
за счет:	5627	на 2013 г.	-	-	-	-	-	-	-	
за счет:	5628	на 2014 г.	-	-	-	-	-	-	-	
за счет:	5629	на 2013 г.	-	-	-	-	-	-	-	
за счет:	5630	на 2014 г.	-	-	-	-	-	-	-	
за счет:	5631	на 2013 г.	-	-	-	-	-	-	-	
за счет:	5632	на 2014 г.	-	-	-	-	-	-	-	
за счет:	5633	на 2013 г.	-	-	-	-	-	-	-	
за счет:	5634	на 2014 г.	-	-	-	-	-	-	-	
за счет:	5635	на 2013 г.	-	-	-	-	-	-	-	
за счет:	5636	на 2014 г.	-	-	-	-	-	-	-	
за счет:	5637	на 2013 г.	-	-	-	-	-	-	-	
за счет:	5638	на 2014 г.	-	-	-	-	-	-	-	
за счет:	5639	на 2013 г.	-	-	-	-	-	-	-	
за счет:	5640	на 2014 г.	-	-	-	-	-	-	-	
за счет:	5641	на 2013 г.	-	-	-	-	-	-	-	
за счет:	5642	на 2014 г.	-	-	-	-	-	-	-	
за счет:	5643	на 2013 г.	-	-	-	-	-	-	-	
за счет:	5644	на 2014 г.	-	-	-	-	-	-	-	
за счет:	5645	на 2013 г.	-	-	-	-	-	-	-	
за счет:	5646	на 2014 г.	-	-	-	-	-	-	-	
за счет:	5647	на 2013 г.	-	-	-	-	-	-	-	
за счет:	5648	на 2014 г.	-	-	-	-	-	-	-	
за счет:	5649	на 2013 г.	-	-	-	-	-	-	-	
за счет:	5650	на 2014 г.	-	-	-	-	-	-	-	
за счет:	5651	на 2013 г.	-	-	-	-	-	-	-	
за счет:	5652	на 2014 г.	-	-	-	-	-	-	-	
за счет:	5653	на 2013 г.	-	-	-	-	-	-	-	
за счет:	5654	на 2014 г.	-	-	-	-	-	-	-	
за счет:	5655	на 2013 г.	-	-	-	-	-	-	-	
за счет:	5656	на 2014 г.	-	-	-	-	-	-	-	
за счет:	5657	на 2013 г.	-	-	-	-	-	-	-	
за счет:	5658	на 2014 г.	-	-	-	-	-	-	-	
за счет:	5659	на 2013 г.	-	-	-	-	-	-	-	
за счет:	5660	на 2014 г.	-	-	-	-	-	-	-	
за счет:	5661	на 2013 г.	-	-	-	-	-	-	-	
за счет:	5662	на 2014 г.	-	-	-	-	-	-	-	
за счет:	5663	на 2013 г.	-	-	-	-	-	-	-	
за счет:	5664	на 2014 г.	-	-	-	-	-	-	-	
за счет:	5665	на 2013 г.	-	-	-	-	-	-	-	
за счет:	5666	на 2014 г.	-	-	-	-	-	-	-	
за счет:	5667	на 2013 г.	-	-	-	-	-	-	-	
за счет:	5668	на 2014 г.	-	-	-	-	-	-	-	
за счет:	5669	на 2013 г.	-	-	-	-	-	-	-	
за счет:	5670	на 2014 г.	-	-	-	-	-	-	-	
за счет:	5671	на 2013 г.	-	-	-	-	-	-	-	
за счет:	5672	на 2014 г.	-	-	-	-	-	-	-	
за счет:	5673	на 2013 г.	-	-	-	-	-	-	-	
за счет:	5674	на 2014 г.	-	-	-	-	-	-	-	
за счет:	5675	на 2013 г.	-	-	-	-	-	-	-	
за счет:	5676	на 2014 г.	-	-	-	-	-	-	-	
за счет:	5677	на 2013 г.	-	-	-	-	-	-	-	
за счет:	5678	на 2014 г.	-	-	-	-	-	-	-	
за счет:	5679	на 2013 г.	-	-	-	-	-	-	-	
за счет:	5680	на 2014 г.	-	-	-	-	-	-	-	
за счет:	5681	на 2013 г.	-	-	-	-	-	-	-	
за счет:	5682	на 2014 г.	-	-	-	-	-	-	-	
за счет:	5683	на 2013 г.	-	-	-	-	-	-	-	
за счет:	5684	на 2014 г.	-	-	-	-	-	-	-	
за счет:	5685	на 2013 г.	-	-	-	-	-	-	-	
за счет:	5686	на 2014 г.	-	-	-	-	-	-	-	
за счет:	5687	на 2013 г.	-	-	-	-	-	-	-	
за счет:	5688	на 2014 г.	-	-	-	-	-	-	-	
за счет:	5689	на 2013 г.	-	-	-	-	-	-	-	
за счет:	5690	на 2014 г.	-	-	-	-	-	-	-	
за счет:	5691	на 2013 г.	-	-	-	-	-	-	-	
за счет:	5692	на 2014 г.	-	-	-	-	-	-	-	
за счет:	5693	на 2013 г.	-	-	-	-	-	-	-	
за счет:	5694	на 2014 г.	-	-	-	-	-	-	-	
за счет:	5695	на 2013 г.	-	-	-	-	-	-	-	
за счет:	5696	на 2014 г.	-	-	-	-	-	-	-	
за счет:	5697	на 2013 г.	-	-	-	-	-	-	-	
за счет:	5698	на 2014 г.	-	-	-	-	-	-	-	
за счет:	5699	на 2013 г.	-	-	-	-	-	-	-	
за счет:	5700	на 2014 г.	-	-	-	-	-	-	-	
за счет:	5701	на 2013 г.	-	-	-	-	-	-	-	
за счет:	5702	на 2014 г.	-	-	-	-	-	-	-	
за счет:	5703	на 2013 г.	-	-	-	-	-	-	-	
за счет:	5704	на 2014 г.	-	-	-	-	-	-	-	
за счет:	5705	на 2013 г.	-	-	-	-	-	-	-	
за счет:	5706	на 2014 г.	-	-	-	-	-	-	-	
за счет:	5707	на 2013 г.	-	-	-	-	-	-	-	
за счет:	5708	на 2014 г.	-	-	-	-	-	-	-	
за счет:	5709	на 2013 г.	-	-	-	-	-	-	-	
за счет:	5710	на 2014 г.	-	-	-	-	-	-	-	
за счет:	5711	на 2013 г.	-	-	-	-	-	-	-	
за счет:	5712	на 2014 г.	-	-	-	-</				

6. Расходы по обычным видам деятельности (по элементам затрат)

Наименование показателя	код	за отчетный период		за аналогичный период прошлого года	
		1	2	3	4
Материальные затраты	5610	-	-	-	-
Расходы на оплату труда	5620	87	-	87	-
Отчисления на социальные нужды	5630	26	-	26	-
Амортизация	5640	-	-	-	-
Прочие затраты	5650	5 722	-	4 862	-
Итого по элементам затрат	5660	5 835	-	4 775	-
Изменение остатков (прирост (+);	5670	-	-	-	-
Изменение остатков (уменьшение (-);	5680	-	-	-	-
незавершенного производства	5671	-	-	-	-
готовой продукции	5681	-	-	-	-
	5672	-	-	-	-
товаров отгруженных	5662	-	-	-	-
	5673	-	-	-	-
	5683	-	-	-	-
Собстоимость реализованных товаров	5690	-	-	-	-
Итого расходы по обычным видам деятельности	5600	5 835	-	4 775	-



7.1. Оценочные обязательства

Наименование показателя	код	Остаток на начало года	Покрывается	Погашено	Списание на: субфактурная сумма	Остаток на конец периода
1	2	3	4	5	6	7
Оценочные обязательства- истре.	5702	11	6	(13)	-	6
Оценочные обязательства- истре. для учета расходов на оплату труда	5701	0	6	(10)	-	6
Оценочные обязательства- истре. для учета расходов на оплату отпусков		2	2	(3)	-	1

7.2. Условные обязательства и условные активы

Наименование показателя	код	Сумма	Вероятность наступления условного факта		Оценочный срок исполнения (дата исполнения)
			Степень вероятности	Количественная сумма, %	
1	2	3	4	5	6
Условные обязательства	5710	-	-	-	-
Гарантичные обязательства и реституция	5711	-	-	-	-
Условные обязательства	5712	-	-	-	-
Условные обязательства по результатам налоговых проверок	5713	-	-	-	-
Условные обязательства по обязательствам 3 и лиц	5714	-	-	-	-
Условные обязательства ввиду балансовой стоимости заключенного договора и балансовой стоимости обязательства	5718	-	-	-	-
Условные обязательства по закупкам и оплате	5716	-	-	-	-
Условные обязательства по оплате (более 3% от суммы) других условий	5717	-	-	-	-
Условные обязательства	5719	-	-	-	-

Примечание: ВВ - высокая вероятность более 30%
 МВ - малая вероятность 0-50%

7.3. Доходы будущих периодов

Наименование показателя	код	Остаток на начало года	Начислено	Использовано	Остаток на конец периода
1	2	3	4	5	6
Доходы будущих периодов	5720	-	-	-	-



80

8.1. Обеспечение

Наименование показателя	код	На 31 декабря	На 31 декабря	На 31 декабря
		2014 г.***	2013 г.**	2012 г.****
1	2	3	4	5
Прочие - всего	5800	-	-	-
в том числе:				
недвижимость	5801	-	-	-
поручительства	5802	-	-	-
имуществу, находящемуся в залоге	5803	-	-	-
и др.				
объекты основных средств	5804	-	-	-
ценные бумаги и иные финансовые инструменты	5805	-	-	-
прочие	5806	-	-	-
Итого - всего	5810	-	-	-
в том числе:				
активы	5811	-	-	-
поручительства	5812	-	-	-
имуществу, переданном в залог*	5813	-	-	-
и др.				
объекты основных средств	5814	-	-	-
ценные бумаги и иные финансовые инструменты	5815	-	-	-
прочие	5816	-	-	-

*по балансовой стоимости

8.2. Договорная стоимость имущества переданного в залог

Наименование показателя	код	На 31 декабря	На 31 декабря	На 31 декабря
		2014 г.***	2013 г.**	2012 г.****
1	2	3	4	5
Итого собственные обязательства - всего	5017	-	-	-
в том числе:				
объекты основных средств	5018	-	-	-
материально-производственные запасы	5019	-	-	-
ценные бумаги и иные финансовые инструменты	5020	-	-	-
прочие виды имущества	5021	-	-	-
По обязательствам третьих лиц - всего	5022	-	-	-

9. Государственная помощь

Наименование показателя	код	За 2014 г.*		За 2013 г.**	
		3	4	5	6
1	2	3	4	5	6
Получено в отчетном году бюджетных средств - всего ^А	9900				
в том числе:					
бюджетные кредиты - всего					
в том числе (наименование цели)					

*сумма, предоставленная организациям из бюджета и государственных внебюджетных фондов на безвозвратной и безвозмездной основе


 Мольуков А.В.
 (подпись)
 (расшифровка подписи)


 Григорьев Е.В.
 (подпись)
 (расшифровка подписи)
 (реквизиты подписи от 29.06.2014 г.)


 Республика Татарстан
 Главная бухгалтерия
 «Финанс»

* 15 * февраля 20 15 г.

Начислены по итогам отчетного периода:

* Указан отчетный год

** Указан отчетный (аудиторский) год

*** В графе «Получено в отчетном году бюджетных средств - всего» указывается сумма средств, полученных от бюджетов (составляющих) субъектов Российской Федерации.

**** Указана сумма на, предоставленная (полученная).

***** Указаны суммы по графе «Итого собственные обязательства» и «Итого государственная помощь» и «Итого государственная помощь» соответственно.

***** Указана сумма по графе «Итого государственная помощь».

***** Указана сумма по графе «Итого государственная помощь».

***** Указана сумма по графе «Итого государственная помощь».

***** Указана сумма по графе «Итого государственная помощь».

***** Указана сумма по графе «Итого государственная помощь».

***** Указана сумма по графе «Итого государственная помощь».

Отдел по управлению стоимостью
ФБК
 Аудиторское заключение
 ООО «Татарстан-Инвест»

Приложение 4
к Приказу от № 2У от 31.12.13.

Пояснения к бухгалтерской отчетности
Приложение к отчету о финансовых результатах
за январь-декабрь 20 14 г.

Форма № 7

Дата (год, месяц, число)

Общество с ограниченной ответственностью "ЕвразХолдинг
Финанс"

по ОКПО

Идентификационный номер налогоплательщика

ИНН

Вид экономической деятельности финансовое посредничество, не включенное в другие группировки по ОКВЭД
65.23
Организационно-правовая форма / форма собственности ООО/частная по ОКФС/ОКФС
65 16
Единица измерения: тыс. руб. по ОКЕИ 384

Коды		
0710003		
2014	12	31
62814825		
7707710855		
	65.23	
65		16
		384

1. Доходы по обычным видам деятельности

Показатель		За январь-декабрь 2014 г.*	За январь-декабрь 2013 г.**
наименование	код		
1	2	3	4
Выручка	7110	-	-
в том числе:			
от реализации продукции собственного производства на внутреннем рынке	7120	-	-
из нее:			
реализации продукции А	7121	-	-
реализации продукции Б	7122	-	-
реализации продукции В	7123	-	-
		-	-
от реализации продукции собственного производства в страны ближнего зарубежья	7130	-	-
из нее:			
реализации продукции А	7131	-	-
реализации продукции Б	7132	-	-
реализации продукции В	7133	-	-
		-	-
от реализации продукции собственного производства в страны дальнего зарубежья	7140	-	-
из нее:			
реализации продукции А	7141	-	-
реализации продукции Б	7142	-	-
реализации продукции В	7143	-	-
		-	-
от реализации покупных товаров на внутреннем рынке	7150	-	-
от реализации покупных товаров в страны ближнего зарубежья	7151	-	-
от реализации покупных товаров в страны дальнего зарубежья	7152	-	-
		-	-
от выполнения работ	7160	-	-
из нее по существенным видам (более 5% от суммы прочей)		-	-
от оказания услуг	7170	-	-
из нее по существенным видам (более 5% от суммы прочей)		-	-
прочая	7179	-	-
доплаты, надбавки и иные поступления к продажам по которым расходы признаны в прошлых периодах	7180	-	-



2. Расходы по обычным видам деятельности (по рынкам сбыта и видам продукции)

Показатель		За январь-декабрь 2014	За январь-декабрь 2013
		г. *	г. **
наименование	код		
1	2	3	4
Себестоимость	7210	-	-
в том числе:			
реализации продукции собственного производства на внутреннем рынке	7220	-	-
из нее:			
реализации продукции А	7221	-	-
реализации продукции Б	7222	-	-
реализации продукции В	7223	-	-
реализации продукции собственного производства в страны ближнего зарубежья	7230	-	-
из нее:			
реализации продукции А	7231	-	-
реализации продукции Б	7232	-	-
реализации продукции В	7233	-	-
реализации продукции собственного производства в страны дальнего зарубежья	7240	-	-
из нее:			
реализации продукции А	7241	-	-
реализации продукции Б	7242	-	-
реализации продукции В	7243	-	-
реализации покупных товаров на внутреннем рынке	7250	-	-
реализации покупных товаров в страны ближнего зарубежья	7251	-	-
реализации покупных товаров в страны дальнего зарубежья	7252	-	-
выполнении работ	7260	-	-
из нее по существенным видам (более 5% от суммы прочей)		-	-
оказании услуг	7270	-	-
из нее по существенным видам (более 5% от суммы прочей)		-	-
прочая	7279	-	-



Handwritten signature or mark.

3. Расходы по обычным видам деятельности (по статьям затрат)

Показатель		За январь-декабрь 2014 г. *	За январь-декабрь 2013 г. **
наименование	код		
1	2	3	4
Затраты на производство	7300	-	-
в том числе			
материальные затраты	7310	-	-
из них:			
основное сырье	7311	-	-
вспомогательное сырье	7312	-	-
топливо, вода, энергия	7313	-	-
технологические потери	7314	-	-
прочие материальные затраты	7315	-	-
расходы на оплату труда	7320	-	-
отчисления на социальные нужды	7321	-	-
амортизация	7322	-	-
налоги и сборы	7323	-	-
прочие затраты	7324	-	-
		-	-
Изменение остатков (прирост (+)),	7330	-	-
Изменение остатков (уменьшение (-))	7340	-	-
в том числе			
незавершенного производства	7331 (7341)	-	-
промежуточного продукта	7332 (7342)	-	-
готовой продукции	7333 (7343)	-	-
товаров отгруженных	7334 (7344)	-	-
		-	-
Итого себестоимость реализованной	7335 (7345)	-	-
Себестоимость реализованных товаров	7336 (7346)	-	-
Всего себестоимость	7337 (7347)	-	-
		-	-
Коммерческие расходы	7350	-	-
		-	-
в том числе по существенным статьям			
Управленческие расходы	7360	5 836	4 775
услуги по ведению бухгалтерского и		2 889	2 922
аренда помещения		177	153
казначейское обслуживание		534	534
затраты на оплату труда		87	87
отчисления на социальные нужды		26	26
аудиторские услуги		131	40
юридические услуги		1 982	991
прочие		9	10



4. Прочие доходы и расходы

Показатели		За октябрь-декабрь 2014	За октябрь-декабрь 2013
символический	код	г.г.	г.г.
1	2	3	4
Прочие доходы	7410	4 842 211	4 910 476
в том числе:			
уменьшо в капитале других организаций	7411	-	-
уменьшо в совместной деятельности	7412	-	-
доходы от продажи основных средств и нематериальных активов	7413	-	-
доходы от ликвидации основных средств	7414	-	-
доходы от ликвидации недвижимого движимого имущества	7415	-	-
доходы от продажи материальных активов	7416	-	-
доходы от продажи материальных производственных запасов	7417	-	-
доходы от реализации права требования	7418	-	-
доходы от продажи и иного выбытия ценных бумаг	7419	-	-
доходы от продажи акций и облигаций (сборочные) капитала и векселей в совместной деятельности	7420	-	-
доходы от реализации имущества ликвидированной компании	7421	-	-
проценты по предоставленным и полученным займам и кредитам	7422	4 941 822	4 903 680
восстановлено резерва под сомнительные дебиторские задолженности по паровой ДЭ	7423	-	-
восстановлено резерва под сомнительные дебиторские задолженности по прочим ДЭ (включая авансы, кроме авансов под ИИИ)	7424	-	-
восстановлено резерва под сомнительные дебиторские задолженности (ИЭЭС)	7425	-	-
восстановлено резерва под сомнительную стоимость МПЗ	7426	-	-
восстановлено резерва под обесценение финансовых вложений	7427	-	-
восстановлено резерва под обесценение запасов под необоротные активы	7428	-	-
восстановлено резерва под недостачи оборотных активов	7429	-	-
восстановлено резерва под недостачи ИИИ	7430	-	-
восстановлено резерва предоставления займов (займ, одолжение) (включая, кроме займов)	7431	-	-
восстановлено резерва под обремененные обязательства (в части процентов) (включая на прибыль)	7432	-	-
восстановлено резерва под обремененные обязательства (в части процентов) (включая ИТ)	7433	-	-
восстановлено резерва под отпуски и премии персоналу основному и вспомогательному персоналу	7434	-	-
восстановлено резерва под отпуски и премии персонала подразделения сбыта	7435	-	-
восстановлено резерва под отпуски управленческого персонала	7436	-	-
восстановлено резерва по отчислениям расходов (включая отчисления) (рекартывинг)	7437	-	-
неопознанные курсовые разницы, включая переоценку задолженностей, выраженных в условных единицах	7438	-	-
штрафы, пени, неустойки, возмещение убытков	7439	-	-
прибыль прошлых лет	7440	-	-
кредиторские и дебиторские задолженности, по которым прое начислен доход/расход	7441	-	-
авансы, полученные безвозмездно	7442	-	-
суммы безвозмездных средств, полученных в качестве дохода	7443	-	-
прочие доходы	7444	279	6 790
чрезвычайные доходы	7445	-	-
иные существенные статьи (более 5% от суммы прочих доходов)	7446	-	-



36

Прочие расходы	7450	2 982 664	2 764 445
в том числе:			
расходы (включая остаточную стоимость) от продажи основных средств и нематериальных активов (здания, помещений)	7451	-	-
расходы от ликвидации основных средств	7452	-	-
остаточная стоимость ликвидированной ОС	7453	-	-
расходы от ликвидации нематериальных активов (здания, помещений)	7454	-	-
остаточная стоимость ликвидированной НМЦ	7455	-	-
расходы (включая остаточную стоимость) от продажи материальных активов	7456	-	-
расходы (включая балансовую стоимость) от продажи материально-производственных запасов	7457	-	-
расходы (включая балансовую стоимость) от реализации права залога	7458	-	-
расходы (включая балансовую стоимость) от продажи и иного выбытия ценных бумаг	7459	-	-
расходы (включая балансовую стоимость) от продажи долей в уставном (основном) капитале и участия в совместную деятельность	7460	-	-
расходы от реализации купленной иностранной валюты	7461	-	-
расходы, связанные с оплатой услуг, оказанных кредитными организациями	7462	79	127
проценты на использованные денежные средства	7463	2 512 103	2 796 336
налоги и сборы	7464	80	80
создано резерва под сомнительные дебиторские задолженности по торговой ДЗ	7465	-	-
создано резерва под сомнительные дебиторские задолженности по прочим ДЗ (уплата авансов, кроме авансов под ДНУ)	7466	-	-
создано резерва под сомнительные дебиторские задолженности (НДС)	7467	-	-
создано резерва под снижение стоимости МПЗ	7468	-	-
создано резерва под обесценение Финансовых активов	7469	-	-
создано резерва под обесценение вложений в акции	7470	-	-
создано резерва под снижение оборотных вложений	7471	-	-
создано резерва под снижение ДНУ	7472	-	-
создано резерва предоставления расходов (под финансовое обязательство, кроме налогов)	7473	-	-
создано резерва под оценочное обязательство (в части налогов) - налог на прибыль	7474	-	-
создано резерва под оценочное обязательство (в части налогов) кроме ИТ	7475	-	-
создано резерва под отсуки и премии персоналу основного и вспомогательного производства	7476	-	-
создано резерва под отсуки и премии персоналу подразделений сбыта	7477	-	-
создано резерва под отсуки управленческого персонала	7478	-	-
создано резерва предоставления расходов (под оценочное обязательство рекультивации)	7479	-	-
штрафы, пени, неустойки, административные убытки	7480	-	-
убыток от продажи лог	7481	-	45
штрафы и пени по налогам и сборам	7482	-	-
отрицательный курсовой разрыв, возникший по причине валютных курсовых разниц, выровненный в условиях кредитов	7483	238	-
убыток от недостач и хищений	7484	-	-
суммы бюджетных средств, подлежащие возврату	7485	-	-
балансовые и прочие имущество и обязательства	7486	20 050	-
содержание объектов социально-культурного назначения на территории (д/н/д)	7487	-	-
осуществление неправительственных мероприятий	7488	-	-
прочие расходы	7489	-	-
профессиональные расходы	7490	-	-
расходы, связанные с выпуском ценных бумаг	7491	27 957	36 300
расходы, связанные с обслуживанием ценных бумаг	7492	934	1 355
финансовые расходы	7493	350	-
расходы на рекламу и прочие финансовые операции	7494	1 500	-



34

6. Недвижимые операции

Показатель (наименование контрольного)	кв.	Способы определения стоимости (БР, УД, РО, РВ, РА и др.) ^А	
		3	4
1	2	3	4
Выручка от реализации продукции (товаров, работ, услуг)	7600	-	-
в том числе:			
по операциям с независимыми сторонами	7610	-	-
по операциям с родственными суммами		-	-
прочие	7615	-	-
по операциям со связанными сторонами	7620	-	-
по операциям с родственными суммами		-	-
прочие	7625	-	-
Выручка от реализации прочего имущества	7630	-	-
в том числе:			
по операциям с независимыми сторонами	7640	-	-
по операциям с родственными суммами		-	-
прочие	7645	-	-
по операциям со связанными сторонами	7650	-	-
по операциям с родственными суммами		-	-
прочие	7655	-	-
Всего по недвижимым операциям	7660	-	-
Из них операции со связанными сторонами(в % от итога)	7661	-	-
Всего контрольных по недвижимым операциям(всего-но)	7662	-	-

Примечание: ^А БР - балансовая стоимость, выявляемого имущества после распада на реализацию.

УД - по условиям договора

РО - результаты оценочных процедур

РВ - результаты по различным источникам информации

РА - определения на основании данных орудительных признаков и отчетов партнеров



40

6. Прибыль приходящаяся на одну акцию

Показатель		За январь-декабрь 2014 г.*	За январь-декабрь 2013 г.**
наименование	код		
1	2	3	4
Чистая прибыль (убыток) отчетного периода	7710	-	-
Дивиденды по привилегированным акциям***	7711	-	-
Базовая прибыль (убыток) отчетного периода	7712	-	-
Средневзвешенное количество обыкновенных акций, находящихся в обращении в течении отчетного года, шт.	7713	-	-
Базовая прибыль (убыток) на акцию	7720	-	-
Средневзвешенная рыночная стоимость одной обыкновенной акции	7721	-	-
Возможный прирост прибыли и средневзвешенного количества акций в обращении		X	X
В результате конвертации привилегированных акций в обыкновенные акции		X	X
возможный прирост прибыли	7731	-	-
дополнительное количество акций	7732	-	-
В результате конвертации облигаций в обыкновенные акции		X	X
возможный прирост прибыли	7736	-	-
дополнительное количество акций	7737	-	-
В результате исполнения договоров купли-продажи акций по цене ниже рыночной		X	X
договорная цена приобретения	7741	-	-
возможный прирост прибыли	7742	-	-
дополнительное количество акций	7743	-	-
Разводненная прибыль на акцию	7750	-	-
скорректированная величина базовой прибыли	7751	-	-
скорректированная величина средневзвешенного количества акций в обращении	7752	-	-

Руководитель Мельников А.В.
(подпись) (расшифровка подписи)

« 15 февраля 20 15 г.

Главный бухгалтер Ермошина Е.В.
(подпись) (расшифровка подписи)
(дов. №30/НТРУЦ от 29.05.2014 г.)

* Указывается отчетный период

** Указывается период предыдущего года, аналогичный отчетному периоду

***В данный показатель входят дивиденды по кумулятивным акциям, за предыдущие отчетные периоды которые были выплачены или объявлены в течении отчетного периода.



41

Приложение 4
к Приказу от № 20 от 31.12.13.

Информация о связанных сторонах

14	квартал	20	14	Коды
				0710003
				2014
				12
				31
				62814625
				770710865
				65 23
				65
				384
				16

Форма № 10
Дата (год, месяц, число)
по ОМТО
ИИН
по ОКВЭД
по ОКПД/ОКФС
по ОКЕИ

14 квартал 20 14
Евразийский Финанс ООО
Финансовое посредничество, на включение в другие подразделения

Организация
Идентификационный номер налогоплательщика
Вид деятельности
Организационно-правовая форма / форма собственности
Общество с ограниченной ответственностью / частная
Единая оценка: тыс. руб.

1. Связанные стороны

Наименование И.О.	Показатель	код	Характер отношения, наименование должности (для основного управленческого персонала)
	1	2	3
Основное общество, преобладающее [участвующее] хозяйственное общество		10110	
Общество с ограниченной ответственностью «СИБУР-ИНВЕСТ»		10110	организации контролируется данными юридическими лицами (имеет в силу своего участия более 50% общего количества голосов, принадлежащих на голосующие доли, составляющие уставный капитал организации)
Дочерние общества			
Дочерние общества		10110	таких лиц нет
Лица, в которых организация имеет право распоряжаться более чем 20%		10110	таких лиц нет
Участники совместной деятельности		10110	таких лиц нет
Управленческий персонал			
Генеральный директор		10110	Генеральный директор
Генеральный директор		10110	Генеральный директор
Председатель совета директоров		10110	Председатель совета директоров
Члены совета директоров		10110	член совета директоров
Член совета директоров		10110	член совета директоров



Handwritten signature or initials.

Другие связанные лица (другие инфериорные лица, лица входящие в группу лиц, которые не вошли в указанные категории)		
Открытое акционерное общество «ЕВРАЗ Никельметаллургический комбинат» (ОАО «ЕВРАЗ НТМК»)	10110	такая организация и юридическое лицо контролируются или на них оказывается значительное влияние (непосредственно или через третьи юридические лица) одним и тем же юридическим и (или) одним и тем же физическим лицом (одной и той же группой лиц)
Открытое акционерное общество «ЕВРАЗ Никельметаллургический комбинат» (ОАО «ЕВРАЗ НТМК»)	10110	такая организация и юридическое лицо контролируются или на них оказывается значительное влияние (непосредственно или через третьи юридические лица) одним и тем же юридическим и (или) одним и тем же физическим лицом (одной и той же группой лиц)
Мастерсиф С.А. (Mastersif S.r.l.) - наименование введено 31.03.2014 Преклово компания Мастерсиф Лимитед (Mastersif Limited)	10110	такая организация и юридическое лицо контролируются или на них оказывается значительное влияние (непосредственно или через третьи юридические лица) одним и тем же юридическим и (или) одним и тем же физическим лицом (одной и той же группой лиц)
«Евроа Групп С.А.» (Euroa Group S.A.)	10110	такая организация и юридическое лицо контролируются или на них оказывается значительное влияние (непосредственно или через третьи юридические лица) одним и тем же юридическим и (или) одним и тем же физическим лицом (одной и той же группой лиц)
Открытое акционерное общество «Евразгрупп»	10110	такая организация и юридическое лицо контролируются или на них оказывается значительное влияние (непосредственно или через третьи юридические лица) одним и тем же юридическим и (или) одним и тем же физическим лицом (одной и той же группой лиц)
Общество с ограниченной ответственностью «Евро-Алтайский энергетический холдинг» (ООО «ЕВРАЗЭК»)	10110	такая организация и юридическое лицо контролируются или на них оказывается значительное влияние (непосредственно или через третьи юридические лица) одним и тем же юридическим и (или) одним и тем же физическим лицом (одной и той же группой лиц)
Общество с ограниченной ответственностью «Тайва»	10110	такая организация и юридическое лицо контролируются или на них оказывается значительное влияние (непосредственно или через третьи юридические лица) одним и тем же юридическим и (или) одним и тем же физическим лицом (одной и той же группой лиц)
Открытое акционерное общество «ЕВРАЗ Облагороженный Золото-Сибирский металлургический комбинат» (ОАО «ЕВРАЗ ЗСМК») - Лейбрук Лимитед (Leibrook Limited)***	10110	такая организация и юридическое лицо контролируются или на них оказывается значительное влияние (непосредственно или через третьи юридические лица) одним и тем же юридическим и (или) одним и тем же физическим лицом (одной и той же группой лиц)
Мастерсиф Майнинг Лимитед (Mastersif Mining Limited)	10110	такая организация и юридическое лицо контролируются или на них оказывается значительное влияние (непосредственно или через третьи юридические лица) одним и тем же юридическим и (или) одним и тем же физическим лицом (одной и той же группой лиц)
Открытое акционерное общество «ЕВРАЗ Катангский горно-облагороженный комбинат» (ОАО «ЕВРАЗ КГОК»)	10110	такая организация и юридическое лицо контролируются или на них оказывается значительное влияние (непосредственно или через третьи юридические лица) одним и тем же юридическим и (или) одним и тем же физическим лицом (одной и той же группой лиц)
Общество с ограниченной ответственностью «Экспобакстрой»	10110	такая организация и юридическое лицо контролируются или на них оказывается значительное влияние (непосредственно или через третьи юридические лица) одним и тем же юридическим и (или) одним и тем же физическим лицом (одной и той же группой лиц)
Общество с ограниченной ответственностью «Ремонтно-механический завод» (ООО «РМЗ»)	10110	такая организация и юридическое лицо контролируются или на них оказывается значительное влияние (непосредственно или через третьи юридические лица) одним и тем же юридическим и (или) одним и тем же физическим лицом (одной и той же группой лиц)
Общество с ограниченной ответственностью «Автоматические предприятия «ЗСМК» (ООО «АТП ЗСМК»)	10110	такая организация и юридическое лицо контролируются или на них оказывается значительное влияние (непосредственно или через третьи юридические лица) одним и тем же юридическим и (или) одним и тем же физическим лицом (одной и той же группой лиц)
Общество с ограниченной ответственностью «Облаваур-Фобуро»	10110	такая организация и юридическое лицо контролируются или на них оказывается значительное влияние (непосредственно или через третьи юридические лица) одним и тем же юридическим и (или) одним и тем же физическим лицом (одной и той же группой лиц)
Общество с ограниченной ответственностью «Фабрика-строительный комплекс»	10110	такая организация и юридическое лицо контролируются или на них оказывается значительное влияние (непосредственно или через третьи юридические лица) одним и тем же юридическим и (или) одним и тем же физическим лицом (одной и той же группой лиц)



такая организация и юридическое лицо контролируется или на них оказывается значительное влияние (непосредственно или через третьи юридические лица) одним и тем же юридическим и (или) одним и тем же физическим лицом (одной и той же группой лиц).	10110	Общество с ограниченной ответственностью «НТМФ-Энерго» включено 26.02.2014
такая организация и юридическое лицо контролируется или на них оказывается значительное влияние (непосредственно или через третьи юридические лица) одним и тем же юридическим и (или) одним и тем же физическим лицом (одной и той же группой лиц).	10110	Общество с ограниченной ответственностью «Обогатительное предприятие НТМФ»
такая организация и юридическое лицо контролируется или на них оказывается значительное влияние (непосредственно или через третьи юридические лица) одним и тем же юридическим и (или) одним и тем же физическим лицом (одной и той же группой лиц).	10110	Общество с ограниченной ответственностью «Шаркс-Энерго» включено 21.04.2014 East Metals (Saitpur) Limited (EAST METALS (SAITPUR) LIMITED)
такая организация и юридическое лицо контролируется или на них оказывается значительное влияние (непосредственно или через третьи юридические лица) одним и тем же юридическим и (или) одним и тем же физическим лицом (одной и той же группой лиц).	10110	Ист Metals A.G. (Ist Metals A.G.)
такая организация и юридическое лицо контролируется или на них оказывается значительное влияние (непосредственно или через третьи юридические лица) одним и тем же юридическим и (или) одним и тем же физическим лицом (одной и той же группой лиц).	10110	Ванстон Лид (Vanston Ltd)
такая организация и юридическое лицо контролируется или на них оказывается значительное влияние (непосредственно или через третьи юридические лица) одним и тем же юридическим и (или) одним и тем же физическим лицом (одной и той же группой лиц).	10110	Стратегический Минерал Корпорейшн (Strategic Minerals Corp.)
такая организация и юридическое лицо контролируется или на них оказывается значительное влияние (непосредственно или через третьи юридические лица) одним и тем же юридическим и (или) одним и тем же физическим лицом (одной и той же группой лиц).	10110	Европ Интеграл Стал (Evraz Viskovice Steel) включено 03.04.2014
такая организация и юридическое лицо контролируется или на них оказывается значительное влияние (непосредственно или через третьи юридические лица) одним и тем же юридическим и (или) одним и тем же физическим лицом (одной и той же группой лиц).	10110	Мастерсгофт Фабрика Лтд (Masterhoff Fabrikas Ltd)
такая организация и юридическое лицо контролируется или на них оказывается значительное влияние (непосредственно или через третьи юридические лица) одним и тем же юридическим и (или) одним и тем же физическим лицом (одной и той же группой лиц).	10110	Юнкерфогт Лимитед (Junkerhoff Limited)
такая организация и юридическое лицо контролируется или на них оказывается значительное влияние (непосредственно или через третьи юридические лица) одним и тем же юридическим и (или) одним и тем же физическим лицом (одной и той же группой лиц).	10110	Закрытое акционерное общество «СБЕРБЕЛВЕЛБЕ УЧЕТНЫЕ СИСТЕМЫ» Евраз Инк. ПА (Evraz Inc. NA)
такая организация и юридическое лицо контролируется или на них оказывается значительное влияние (непосредственно или через третьи юридические лица) одним и тем же юридическим и (или) одним и тем же физическим лицом (одной и той же группой лиц).	10110	ЕВРАЗ ПАЛДИНИ БЕРТОЛИ С.Р.Л. (EVRAZ PALINI E BERTOLI S.R.L.) первоначальное правовое оформление включено 21.05.2014 Президентом назначен ЕВРАЗ ПОРТОЛИ И БЕРТОЛИ С.П.А. (EVRAZ PALINI E BERTOLI S.P.A.)
такая организация и юридическое лицо контролируется или на них оказывается значительное влияние (непосредственно или через третьи юридические лица) одним и тем же юридическим и (или) одним и тем же физическим лицом (одной и той же группой лиц).	10110	Евраз Хайвель Стал энд Ванadium Лимитед (Evraz HighVel Steel and Vanadium Ltd)
такая организация и юридическое лицо контролируется или на них оказывается значительное влияние (непосредственно или через третьи юридические лица) одним и тем же юридическим и (или) одним и тем же физическим лицом (одной и той же группой лиц).	10110	Открытое акционерное общество «Объединенная угловая компания «Ожукбаскул»» (ОАО «ОУК «Ожукбаскул»»)
такая организация и юридическое лицо контролируется или на них оказывается значительное влияние (непосредственно или через третьи юридические лица) одним и тем же юридическим и (или) одним и тем же физическим лицом (одной и той же группой лиц).	10110	Открытое акционерное общество Прогрессивная обогащательная фабрика «Обишкеле»
такая организация и юридическое лицо контролируется или на них оказывается значительное влияние (непосредственно или через третьи юридические лица) одним и тем же юридическим и (или) одним и тем же физическим лицом (одной и той же группой лиц).	10110	Открытое акционерное общество «Центральная обогащательная фабрика «Бухарисала»



такая организация и юридическое лицо контролируется или на них оказывается значительное влияние (непосредственно или через третьи юридические лица) одним и тем же юридическим и (или) одним и тем же физическим лицом (одной и той же группой лиц).	10110	Алто Девелопментс Лимитед (Alto Dake Maritime Ltd.)	
такая организация и юридическое лицо контролируется или на них оказывается значительное влияние (непосредственно или через третьи юридические лица) одним и тем же юридическим и (или) одним и тем же физическим лицом (одной и той же группой лиц).	10110	Мас Девелопментс Лимитед (Mas Dake Maritime Ltd.)	
такая организация и юридическое лицо контролируется или на них оказывается значительное влияние (непосредственно или через третьи юридические лица) одним и тем же юридическим и (или) одним и тем же физическим лицом (одной и той же группой лиц).	10110	Грейнджер КоулдШипинг Лтд., (Greynider Cold-Shipping Ltd.) включена 27.08.2014	
такая организация и юридическое лицо контролируется или на них оказывается значительное влияние (непосредственно или через третьи юридические лица) одним и тем же юридическим и (или) одним и тем же физическим лицом (одной и той же группой лиц).	10110	Корпен Корпорейшн (Korpen Corporation)	
такая организация и юридическое лицо контролируется или на них оказывается значительное влияние (непосредственно или через третьи юридические лица) одним и тем же юридическим и (или) одним и тем же физическим лицом (одной и той же группой лиц).	10110	Общество с ограниченной ответственностью «Евраз-Энерджи» (ранее, включено в группы лиц 11.06.2014)	
такая организация и юридическое лицо контролируется или на них оказывается значительное влияние (непосредственно или через третьи юридические лица) одним и тем же юридическим и (или) одним и тем же физическим лицом (одной и той же группой лиц).	10110	Публичное акционерное общество «ЕВРАЗ БАУЛЕРКОКС» (ПАО «ЕВРАЗ БАУЛЕРКОКС»)	
такая организация и юридическое лицо контролируется или на них оказывается значительное влияние (непосредственно или через третьи юридические лица) одним и тем же юридическим и (или) одним и тем же физическим лицом (одной и той же группой лиц).	10110	Публичное акционерное общество «Евраз - Днепропетровский металлургический завод им. Петра Великого» (ПАО «Евраз - ДМЗ им. Петровского»)	
такая организация и юридическое лицо контролируется или на них оказывается значительное влияние (непосредственно или через третьи юридические лица) одним и тем же юридическим и (или) одним и тем же физическим лицом (одной и той же группой лиц).	10110	Публичное акционерное общество «ЕВРАЗ ДНЕПРОДЕРЖИВСКИЙ КОКСОДЕРЖИВСКИЙ ЗАВОД» (ПАО «ЕВРАЗ ДНЕПРОДЕРЖИВСКИЙ КОКС») включено 11.12.2013, получена информация о продаже только 24.03.2014	
такая организация и юридическое лицо контролируется или на них оказывается значительное влияние (непосредственно или через третьи юридические лица) одним и тем же юридическим и (или) одним и тем же физическим лицом (одной и той же группой лиц).	10110	Публичное акционерное общество «ЕВРАЗ СУХА БАЛКА» (ПАО «ЕВРАЗ СУХА БАЛКА»)	
такая организация и юридическое лицо контролируется или на них оказывается значительное влияние (непосредственно или через третьи юридические лица) одним и тем же юридическим и (или) одним и тем же физическим лицом (одной и той же группой лиц).	10110	Сидано Шипментментс Лимитед (Sidano Shipmentment Ltd.)	
такая организация и юридическое лицо контролируется или на них оказывается значительное влияние (непосредственно или через третьи юридические лица) одним и тем же юридическим и (или) одним и тем же физическим лицом (одной и той же группой лиц).	10110	ЕВРАЗ Витковские Интернэшнл ГмбХ (EVRAZ Vitkovice International GmbH) включена 05.04.2014. В наименование было включено ЕВРАЗ	
такая организация и юридическое лицо контролируется или на них оказывается значительное влияние (непосредственно или через третьи юридические лица) одним и тем же юридическим и (или) одним и тем же физическим лицом (одной и той же группой лиц).	10110	ЕВРАЗ Витковские Стeel Пильежа Сс. д.о.о (EVRAZ Vitkovice Steel Pilyezha Sp.z.o.o.) включена 03.04.2014. В наименование было включено ЕВРАЗ	
такая организация и юридическое лицо контролируется или на них оказывается значительное влияние (непосредственно или через третьи юридические лица) одним и тем же юридическим и (или) одним и тем же физическим лицом (одной и той же группой лиц).	10110	ЕВРАЗ ВИКОМ, а.с. (EVRAZ NIKOM, a.s.)	
такая организация и юридическое лицо контролируется или на них оказывается значительное влияние (непосредственно или через третьи юридические лица) одним и тем же юридическим и (или) одним и тем же физическим лицом (одной и той же группой лиц).	10110	Общество с ограниченной ответственностью «ЕвразТранс Украина» (Товариство з обмеженою відповідальністю «ЄвразТранс Україна»)	
такая организация и юридическое лицо контролируется или на них оказывается значительное влияние (непосредственно или через третьи юридические лица) одним и тем же юридическим и (или) одним и тем же физическим лицом (одной и той же группой лиц).	10110	Общество с ограниченной ответственностью «Евраз Лайф» (ТОВАРИСТВО З ОБМЕЖЕНОЮ ВІДПОВІДАЛЬНІСТЮ «ЄВРАЗ ЛАЙФ»)	
такая организация и юридическое лицо контролируется или на них оказывается значительное влияние (непосредственно или через третьи юридические лица) одним и тем же юридическим и (или) одним и тем же физическим лицом (одной и той же группой лиц).	10110	Общество с ограниченной ответственностью "Объединение учетных систем "Украина" (Товариство з обмеженою відповідальністю "Об'єднані облікові системи України")	
такая организация и юридическое лицо контролируется или на них оказывается значительное влияние (непосредственно или через третьи юридические лица) одним и тем же юридическим и (или) одним и тем же физическим лицом (одной и той же группой лиц).	10110	Евраз Инв. НА Ковода (Evraz Inv. NA Kovoda)	



Дженерал Скрап Партнершип (General Scrap Partnership)	10110	такая организация и юридическое лицо контролируются или на них оказывается значительное влияние (непосредственно или через третьи юридические лица) одним и тем же юридическим и (или) одним и тем же физическим лицом (одной и той же группой лиц).
Доксшоп Инк. (Doxshop Inc.)	10110	такая организация и юридическое лицо контролируются или на них оказывается значительное влияние (непосредственно или через третьи юридические лица) одним и тем же юридическим и (или) одним и тем же физическим лицом (одной и той же группой лиц).
Нью Девелопмент Инк. (New Development Inc.)	10110	такая организация и юридическое лицо контролируются или на них оказывается значительное влияние (непосредственно или через третьи юридические лица) одним и тем же юридическим и (или) одним и тем же физическим лицом (одной и той же группой лиц).
Дженерал Скрап Инк. (General Scrap Inc.)	10110	такая организация и юридическое лицо контролируются или на них оказывается значительное влияние (непосредственно или через третьи юридические лица) одним и тем же юридическим и (или) одним и тем же физическим лицом (одной и той же группой лиц).
Нью СФ&А Инк. (New SF&A Inc.)	10110	такая организация и юридическое лицо контролируются или на них оказывается значительное влияние (непосредственно или через третьи юридические лица) одним и тем же юридическим и (или) одним и тем же физическим лицом (одной и той же группой лиц).
СФ&А Стeel, ЛП (SF&A Steel, L.P.)	10110	такая организация и юридическое лицо контролируются или на них оказывается значительное влияние (непосредственно или через третьи юридические лица) одним и тем же юридическим и (или) одним и тем же физическим лицом (одной и той же группой лиц).
Колорадо & Вайоминг Рейлвей Компани (Colorado & Wyoming Railway Company)	10110	такая организация и юридическое лицо контролируются или на них оказывается значительное влияние (непосредственно или через третьи юридические лица) одним и тем же юридическим и (или) одним и тем же физическим лицом (одной и той же группой лиц).
Кангокс Пайп Корпорейшн (Canox Pipe Corporation)	10110	такая организация и юридическое лицо контролируются или на них оказывается значительное влияние (непосредственно или через третьи юридические лица) одним и тем же юридическим и (или) одним и тем же физическим лицом (одной и той же группой лиц).
ОСМ Дистрибушнз Инк (OSM Distribution, Inc.)	10110	такая организация и юридическое лицо контролируются или на них оказывается значительное влияние (непосредственно или через третьи юридические лица) одним и тем же юридическим и (или) одним и тем же физическим лицом (одной и той же группой лиц).
Орегон Стeel Милс Процессинг Инк. (Oregon Steel Mills Processing, Inc.)	10110	такая организация и юридическое лицо контролируются или на них оказывается значительное влияние (непосредственно или через третьи юридические лица) одним и тем же юридическим и (или) одним и тем же физическим лицом (одной и той же группой лиц).
Ист Металс Сервисес Инк. (East Metals Services, Inc.)	10110	такая организация и юридическое лицо контролируются или на них оказывается значительное влияние (непосредственно или через третьи юридические лица) одним и тем же юридическим и (или) одним и тем же физическим лицом (одной и той же группой лиц).
Кюмон Дич & Уотер Ко Паувэр Ко (The Union Ditch & Water Co) Канадиан Нэшион Стeel Корпорейшн (Canadian National Steel Corporation)	10110	такая организация и юридическое лицо контролируются или на них оказывается значительное влияние (непосредственно или через третьи юридические лица) одним и тем же юридическим и (или) одним и тем же физическим лицом (одной и той же группой лиц).
Орегон Риверлей Партнерс (Oregon Realfloy Partners)	10110	такая организация и юридическое лицо контролируются или на них оказывается значительное влияние (непосредственно или через третьи юридические лица) одним и тем же юридическим и (или) одним и тем же физическим лицом (одной и той же группой лиц).
Евраз Стeel Инк. (Evraz Chornostal Steel Inc.) Дабл Кьюбс Прोजект С.А. (Dubai Cubes Project S.A.)	10110	такая организация и юридическое лицо контролируются или на них оказывается значительное влияние (непосредственно или через третьи юридические лица) одним и тем же юридическим и (или) одним и тем же физическим лицом (одной и той же группой лиц).
Велюкс Стeel (Velux Ltd.)	10110	такая организация и юридическое лицо контролируются или на них оказывается значительное влияние (непосредственно или через третьи юридические лица) одним и тем же юридическим и (или) одним и тем же физическим лицом (одной и той же группой лиц).



такая организация и юридическое лицо контролируется или на них оказывается значительное влияние (непосредственно или через третьи юридические лица) одним и тем же юридическим и (или) одним и тем же физическим лицом (одной и той же группой лиц).	10110	МАЙДЖС МАЙН (MAYDZHS MINE) Хотонскому Хаваякыс Гыях (Hotonkumun Havajakys Gaiyh)
такая организация и юридическое лицо контролируется или на них оказывается значительное влияние (непосредственно или через третьи юридические лица) одним и тем же юридическим и (или) одним и тем же физическим лицом (одной и той же группой лиц).	10110	
такая организация и юридическое лицо контролируется или на них оказывается значительное влияние (непосредственно или через третьи юридические лица) одним и тем же юридическим и (или) одним и тем же физическим лицом (одной и той же группой лиц).	10110	Европ Трейд НА, ЛПС (Европ Trade NA, LLC)
такая организация и юридическое лицо контролируется или на них оказывается значительное влияние (непосредственно или через третьи юридические лица) одним и тем же юридическим и (или) одним и тем же физическим лицом (одной и той же группой лиц).	10110	ЕВРАЗ Гринфилд Девелопмент С.А. (EURAZ Greenfield Development S.A.)
такая организация и юридическое лицо контролируется или на них оказывается значительное влияние (непосредственно или через третьи юридические лица) одним и тем же юридическим и (или) одним и тем же физическим лицом (одной и той же группой лиц).	10110	Общество с ограниченной ответственностью «КуринскТельСофт»
такая организация и юридическое лицо контролируется или на них оказывается значительное влияние (непосредственно или через третьи юридические лица) одним и тем же юридическим и (или) одним и тем же физическим лицом (одной и той же группой лиц).	10110	ПОЛВЕРВОРЛД ЛИМИТЕД (POLYVERWORLD LIMITED)
такая организация и юридическое лицо контролируется или на них оказывается значительное влияние (непосредственно или через третьи юридические лица) одним и тем же юридическим и (или) одним и тем же физическим лицом (одной и той же группой лиц).	10110	ЛАНОРА ФИНАНС ЛИНВЕСТИНГ (LANORA FINANCE LIMITED)
такая организация и юридическое лицо контролируется или на них оказывается значительное влияние (непосредственно или через третьи юридические лица) одним и тем же юридическим и (или) одним и тем же физическим лицом (одной и той же группой лиц).	10110	ЛИБЕРО ИНВЕСТИНГ ЛИМИТЕД (LIBERO INVESTING LIMITED)
такая организация и юридическое лицо контролируется или на них оказывается значительное влияние (непосредственно или через третьи юридические лица) одним и тем же юридическим и (или) одним и тем же физическим лицом (одной и той же группой лиц).	10110	ПАБЕТО ЕКВИТИАЛ ЛИМИТЕД (PABETO CAPITAL LIMITED)
такая организация и юридическое лицо контролируется или на них оказывается значительное влияние (непосредственно или через третьи юридические лица) одним и тем же юридическим и (или) одним и тем же физическим лицом (одной и той же группой лиц).	10110	ЕВРАЗ НОРС АМЕРИКА ЛПС (EURAZ NORTH AMERICA PLC) наименование применено 19.08.2014, правовая форма изменена 05.12.2014 Президенте наименование ВИСКАРНА ЛИМИТЕД (VISCARNA LIMITED)
такая организация и юридическое лицо контролируется или на них оказывается значительное влияние (непосредственно или через третьи юридические лица) одним и тем же юридическим и (или) одним и тем же физическим лицом (одной и той же группой лиц).	10110	ВИСКАРНА 2 ЛИМИТЕД (VISCARNA 2 LIMITED)
такая организация и юридическое лицо контролируется или на них оказывается значительное влияние (непосредственно или через третьи юридические лица) одним и тем же юридическим и (или) одним и тем же физическим лицом (одной и той же группой лиц).	10110	Общество с ограниченной ответственностью «ЛиттеТелСофт» наименование применено 27.05.2014. Президенте наименование Общество с ограниченной ответственностью «БарейБюестшис»
такая организация и юридическое лицо контролируется или на них оказывается значительное влияние (непосредственно или через третьи юридические лица) одним и тем же юридическим и (или) одним и тем же физическим лицом (одной и той же группой лиц).	10110	Корпорейт Энтерпрайзес С.ар.л. (Corber Enterprises S.r.l.) наименование применено 14.03.2014 Президенте наименование Корбер Энтерпрайзес Лимитед (Corber Enterprises Limited)
такая организация и юридическое лицо контролируется или на них оказывается значительное влияние (непосредственно или через третьи юридические лица) одним и тем же юридическим и (или) одним и тем же физическим лицом (одной и той же группой лиц).	10110	Открытое акционерное общество «Республика»
такая организация и юридическое лицо контролируется или на них оказывается значительное влияние (непосредственно или через третьи юридические лица) одним и тем же юридическим и (или) одним и тем же физическим лицом (одной и той же группой лиц).	10110	Общество с ограниченной ответственностью «Международная угольная компания-РБ»
такая организация и юридическое лицо контролируется или на них оказывается значительное влияние (непосредственно или через третьи юридические лица) одним и тем же юридическим и (или) одним и тем же физическим лицом (одной и той же группой лиц).	10110	Акционерное общество «Республика угольная компания» (АО «РУК») наименование применено 28.11.2014. Президенте наименование Закрытое акционерное общество «Республика угольная компания» (ЗАО «РУК»)»
такая организация и юридическое лицо контролируется или на них оказывается значительное влияние (непосредственно или через третьи юридические лица) одним и тем же юридическим и (или) одним и тем же физическим лицом (одной и той же группой лиц).	10110	Общество с ограниченной ответственностью «Республика холдинговая компания» (ООО «Р/К»)»



22

Общество с ограниченной ответственностью "Ирбисинский Рузлик" создано 05.02.2014, продано 21.04.2014	10110	такая организация и юридическое лицо контролируются или на них оказывается значительное влияние (непосредственно или через третьи юридические лица) одним и тем же юридическим и (или) одним и тем же физическим лицом (одной и той же группой лиц).
Ист Менас Шиппинг АГ (Bent Menas Shipping AG) с 05.02.2014	10110	такая организация и юридическое лицо контролируются или на них оказывается значительное влияние (непосредственно или через третьи юридические лица) одним и тем же юридическим и (или) одним и тем же физическим лицом (одной и той же группой лиц).
Общество с ограниченной ответственностью «Салам Энерджи» с 28.04.2014	10110	такая организация и юридическое лицо контролируются или на них оказывается значительное влияние (непосредственно или через третьи юридические лица) одним и тем же юридическим и (или) одним и тем же физическим лицом (одной и той же группой лиц).
Общество с ограниченной ответственностью «Дашли» создано 30.04.2014, продано 07.08.2014	10110	такая организация и юридическое лицо контролируются или на них оказывается значительное влияние (непосредственно или через третьи юридические лица) одним и тем же юридическим и (или) одним и тем же физическим лицом (одной и той же группой лиц).
Общество с ограниченной ответственностью «Менгебулсала» с 28.04.2014	10110	такая организация и юридическое лицо контролируются или на них оказывается значительное влияние (непосредственно или через третьи юридические лица) одним и тем же юридическим и (или) одним и тем же физическим лицом (одной и той же группой лиц).
Общество с ограниченной ответственностью "Ванаши транспорт" с 16.09.2014	10110	такая организация и юридическое лицо контролируются или на них оказывается значительное влияние (непосредственно или через третьи юридические лица) одним и тем же юридическим и (или) одним и тем же физическим лицом (одной и той же группой лиц).
ВВРАЗ НАМБЕТКО ПРОФЕРТИВ (Пуб) ЛТД (EVRAZ NAMBETCO PROFERTIES (Pty) LTD) с 25.12.2014	10110	такая организация и юридическое лицо контролируются или на них оказывается значительное влияние (непосредственно или через третьи юридические лица) одним и тем же юридическим и (или) одним и тем же физическим лицом (одной и той же группой лиц).
Негосударственный пенсионный фонд "НАЦИОНАЛЬНЫЙ НЕГОСУДАРСТВЕННЫЙ ФОНД ПЕНСИОНКТО И СОЦИАЛЬНОГО ОБЕСПЕЧЕНИЯ МЕТАЛЛУРГОВ"		Прочие негосударственный пенсионный фонд, который действует в интересах работников организации или иной организации, являющейся основной стороной организации
Общество с ограниченной ответственностью «Бара Энерджи Транс» с 11.06.2014 *** данное лицо является дочерней стороной, которая контролирует или оказывает значительное влияние на компании группы EVRAZ рс. Сведения о данном лице размещены на сайте http://www.evraz.com/ibuyshare/infomaterial/infomaterialholder_structive/		такая организация и юридическое лицо контролируются или на них оказывается значительное влияние (непосредственно или через третьи юридические лица) одним и тем же юридическим и (или) одним и тем же физическим лицом (одной и той же группой лиц).

3. Операции со связанными сторонами

Наименование организации И.О.	Показатель	код	Вид операции**	Объем операций (с НДС)	
				за отчетный период	за аналогичный период прошлого года
		2	3	4	5
Сыктывкарское хозяйственное общество		10210	лишья выплаты	2 000 000	4 727 000
Общество с ограниченной ответственностью «СБМЕТИНБЕСТ»			% полученные	418 540	381 837
			приобретение облигаций	2 267 441	-
Фондური хозяйственные общества (по компаниям)			% по облигациям	101 106	-
				-	-
				-	-



8

Приобретение хозяйственных обществ (акционеры - держатели более 20% акций)				
по компаниям				
Закладные хозяйственные общества				
по компаниям				
Участники совместной деятельности				
по компаниям				
Управленческий персонал				
Другие связанные лица (другие аффилированные лица, лица входящие в группу лиц, которые не вошли в указанные категории)				
Евраз Групп С.А.	10310	займы выданные		38 545 007
	10311	% полученные по финансовым	3 400 365	509 419
ЕвразЭнерджиСис ООО	10310	займы выданные	89 400	-
	10310	% полученные по финансовым	688	-
ЕВРАЗ НТЭК ОАО	10310	займы выданные	-	1 000 000
	10310	КПН	279 712	-
	10310	% полученные	31 775	-
ЕвразЭнерджиСис ОАО	10310	займы выданные	1 398 530	1 350 000
	10310	% полученные по финансовым	22 091	1 095
ЕВРАЗ ЭСЖС ОАО	10310	займы выданные	2 642 000	8 009 000
	10310	% полученные по финансовым	788 240	656 358
Масгрефорт Финанс (лимит)	10310	займы выданные	-	3 734 747
	10310	% полученные по финансовым	-	3 545 182
ОУС ЗАО	10310	приобретение ТРГУ	2 838	2 022
ТК ЕвразХолдингс ООО	10310	займы выданные	926 000	81 500
	10310	% полученные по финансовым	4 971	150 570
ЕвразСисСис ООО	10310	приобретение ТРГУ	2 516	1 525
	10310	аренда имущества	177	153
	10310	займы выданные	14 400	229 500
	10311	% полученные по финансовым	15 274	835



С

Барда Суней Стэн ООО	10310	заимы выданные	464 650	471 240
	10310	% полученных по фактословам	16 826	764
БардаЭК ООО	10310	заимы выданные	12 000	21 000
	10310	% полученных по фактословам	27	3
МЭЛОНА ООО	10310	заимы выданные	0	4 000
	10310	% полученных по фактословам	3	2
Темп ГМК ОАО	10310	заимы выданные	188 000	38 000
	10310	% полученных по фактословам	615	112
Шелга Грантепоская ООО	10310	заимы выданные	-	400 000
	10310	% полученных по фактословам	-	121
ВРЭД НМТТ ОАО	10310	заимы выданные	11 000	150 000
	10310	% полученных по фактословам	3	2 614
Коммунальщик ОУК ОАО	10310	заимы выданные	0	970 000
	10310	% полученных по фактословам	970	476
Шагга Куренская ООО	10310	заимы выданные	-	161 500
	10310	% полученных по фактословам	127	105
Иные связанные лица (не являющиеся аффилированными с организацией):		заимы выданные	-	-
БардаЭнергоТранс ООО	10310	% полученных по фактословам	-	-
	10310		-	-

* Термины связанных сторон, информация о которых размещается в настоящей форме, состоит из крупнейших связанных сторон

- * Термины мира связанных:
 1. Приобретение ТРУУ
 2. Приобретение ВНА
 3. Продажа ТРУУ
 4. Продажа ВНА
 5. Аренда имущества
 6. Прочие сделки
 7. Заимы выданные
 8. Заимы полученные
 9. Передача вкладов в УК
 10. Прочие сделки
 11. Получение обременения
 12. % полученные
 13. Прочие сделки
 14. Уступка права требования
 15. Передача долга
 16. Вклады
 17. % выданные
 18. % полученных по фактословам
 19. Получение выданных УК
 20. Сфера деятельности комиссии
 21. Другие сделки - по согласованию с ДМУУП



58

ЕвразСервис ООО	по финансовым вложениям с. % по кредиторской задолженности	229 650	29 674	(15 274)	244 050	денежная
	Совладелец услуги	-	169	(177)	(8)	денежная
Евраз Южный Стан ООО	по финансовым вложениям с. %	1 046 300	481 476	(16 826)	1 510 950	денежная
ЕВРАЗ НМТП ОАО	по финансовым вложениям с. %	-	11 003	(11 003)	-	денежная
ЕВРАЗЭК ООО	по финансовым вложениям с. %	21 000	12 027	(27)	33 000	денежная
МЭКОНА ООО	по финансовым вложениям с. %	3 800	3	(1 203)	2 600	денежная
Тимир ГМК ОАО	по финансовым вложениям с. %	58 112	169 215	-	227 327	денежная
Шахта Куремская ООО	по финансовым вложениям с. %	127 425	127	-	127 552	денежная
Южурбасуголь ОУК ОАО	по финансовым вложениям с. %	970 000	970	(970)	970 000	денежная
Евразэнерготранс ООО	по финансовым вложениям с. %	-	60 388	(60 388)	-	замена стороны в договоре займа - договор

Примечание:

В круглых скобках указывается обязательство по расчетам

* В данной графе указывается только сумма просроченной задолженности

** Денежные или неденежные

*** Вид расчетов:

1. Расчеты с дебиторами
2. Расчеты с кредиторами
3. Расчеты по финансовым (не включая сумму вклада в УК)
4. Расчеты по вкладам в УК
5. Расчеты по кредитам и займам



Приложение 4
к Приказу от № 2У от 31.12.13.

ПОЯСНЕНИЯ
к бухгалтерской (финансовой) отчетности
за 2014 год

ООО «ЕвразХолдинг Финанс»



Handwritten signature or initials.

СОДЕРЖАНИЕ

1. Общие сведения	23
2. Раскрытие применяемых способов ведения учета	6
2.1. Основа представления информации в бухгалтерской (финансовой) отчетности	6
2.2. Изменения учетной политики	21
3. Вступительные и сравнительные данные	28
3.1. Информация об обеспечении и обязательствах	28
3.2. Информация об имуществе в залоге под собственные обязательства	28
3.3. Информация о неоплаченном по договорам поставки оборудовании, которое в соответствии со ст.488 ГК РФ признается находящимся в залоге в силу закона	28
4. Оценочные обязательства, условные обязательства и условные активы	28
5. Информация о прекращаемой деятельности и реорганизации Общества	29
6. Прочая информация	29
6.1. Информация по сегментам	29
6.2. Информация о денежных эквивалентах в отчетности	30
6.3. Информация о движении денежных средств по предварительной оплате	30
7. События после отчетной даты	31
7.1. Объявленные дивиденды по результатам деятельности Общества за отчетный год	31
7.2. Осуществленные после отчетной даты крупные сделки, связанные с приобретением и выбытием основных средств и финансовых вложений	31
7.3. Ликвидация Общества не производилось. Принятые решения об эмиссии акций и иных ценных бумаг	31
7.4. После отчетной даты решений об эмиссии ценных бумаг не принималось. Общество прекращает деятельность (ликвидируется)	31
7.5. Чрезвычайные ситуации, приведшие к уничтожению значительной части активов Общества	31
7.6. Информация о порядке учета по объектам основных средств, ликвидация которых осуществляется продолжительное время (более одного месяца)	31



1. Общие сведения

Полное фирменное наименование: Общество с ограниченной ответственностью «ЕвразХолдинг Финанс»

Сокращенное наименование: ООО «ЕвразХолдинг Финанс»

Наименование на иностранном языке: «EvrzHolding Finance»

Юридический адрес общества с ограниченной ответственностью «ЕвразХолдинг Финанс» (далее – «Общество»): Российская Федерация, 121353, г. Москва, ул. Беловежская, д.4

ИНН: 770771865КПП: 773101001

Почтовый адрес Общества:

Российская Федерация, 121353, г. Москва, ул. Беловежская, д.4.

Контактная информация:

Адрес страницы в сети Интернет – <http://evrazholdingfinance.ru/>

Общество не имеет структурных подразделений

Регистрация Общества:

18 сентября 2009 года ООО «ЕвразХолдинг Финанс» внесено в Единый государственный реестр юридических лиц за основным государственным регистрационным номером 1097746549515.

В свидетельстве о внесении записи в Единый государственный реестр юридических лиц указаны следующие сведения о государственной регистрации ООО «ЕвразХолдинг Финанс»:

Дата государственной регистрации: 17 сентября 2009г.

Номер свидетельства о государственной регистрации (иного документа, подтверждающего государственную регистрацию): серия 77 № 010951570

Орган, осуществивший государственную регистрацию: Межрайонная ИФНС России № 46 по г. Москве.

Дата снятия с учета: 07 ноября 2011 г.

Номер уведомления о снятии с учета в налоговом органе: 24076.

Орган, осуществивший снятие с учета: Межрайонная ИФНС России № 46 по г. Москве.



Дата постановки на учет: 07 ноября 2011г.

Номер свидетельства о постановке на учет в налоговом органе: серия 77 № 011882341.

Орган, осуществивший постановку на учет: Межрайонная ИФНС России № 46 по г. Москве.

Изменения и дополнения в учредительные документы (устав) Общества приняты и зарегистрированы:

1. Решением Единственного участника Общества от 18.06.2010г., регистрационный № 7107747837586 от 28.06.2010 г.
2. Решением Единственного участника Общества от 20.12.2010г., регистрационный № 2107749566285 от 28.12.2010 г.
3. Решением Единственного участника Общества от 16.06.2011г., регистрационный № 7107747837586 от 28.06.2011 г.
4. Решением Единственного участника Общества от 24.10.2011г., регистрационный № 7117747882388 от 07.11.2011 г.
5. Решением Единственного участника Общества от 30.04.2013г., регистрационный № 9137746828474 от 11.06.2013 г.

Уставный капитал Общества, вид и количество акций/долей:

Уставный капитал Общества на 31.12.2013 равен размеру 16 700 000 000 (шестнадцать миллиардов семьсот миллионов) рублей и разделен на следующие доли:

Номинальная стоимость доли ООО «СИБМЕТИНВЕСТ» - 16 700 000 000 рублей.

Изменения размера Уставного капитала Общества:

В 2014 г. уставный капитал Общества не изменялся.

Реестродержатель Общества: отсутствует.

Аудитор Общества:

ООО «ФБК», зарегистрировано Московской регистрационной палатой 15 ноября 1993г., свидетельство серия ЮЗ 3 №484.583 РП. Внесено в Единый государственный реестр юридических лиц 24 июля 2002г. за основным государственным номером 1027700058286.

Среднесписочная численность работающих в Обществе составила:

- в 2013 году - 1 человек
- в 2014 году - 1 человек.



Основные виды деятельности Общества в 2014 году:

- капиталовложения в ценные бумаги;
- выдача процентных займов юридическим лицам

Общество осуществляло свою деятельность на основании следующих лицензий:

Деятельность Общества не подлежит лицензированию.

Единоличный исполнительный орган Общества:

Генеральный директор Общества Мельников Алексей Валерьевич.

Главный бухгалтер Общества :

В соответствии с п.2 ст.6 Федерального закона «О бухгалтерском учете» в редакции ФЗ от 03.11.2006г. № 183-ФЗ ведение бухгалтерского учета передано специализированной организации Закрытому акционерному обществу «Объединенные учетные системы» по договору № 03-016 от 21.09.2009г.

Полное фирменное наименование: Закрытое акционерное общество «Объединенные учетные системы».

Сокращенное фирменное наименование: ЗАО «ОУС».

Место нахождения: 654066, г. Новокузнецк Кемеровской области, пр. Октябрьский, д. 63

Почтовый адрес: 654066, г. Новокузнецк Кемеровской области, пр. Октябрьский, д. 63

Генеральный директор ЗАО «ОУС»

Белуза Михаил Яковлевич

Директор филиала «М РУЦ» Орлова Надежда Петровна

Директор филиала «НТ РУЦ» Гарипова Ксения Викторовна

На основании доверенности, право подписи бухгалтерской, налоговой отчетности в разделе «Главный бухгалтер» имеет:

с 01.01.2014. по 30.04.2014. ведущий бухгалтер Департамента формирования бухгалтерской отчетности управляющей и инвестиционных компаний Филиала ЗАО «ОУС» «Московский региональный учетный центр» Пасивкина Оксана Витальевна (дов. № 61/МРУЦ от 24.05.2013 г.).

с 01.05.2014 по 31.12.2014 начальник Департамента по учету сервисных предприятий Ермошина Екатерина Владимировна (дов. №30/НТРУЦ от 29.05.2014 г.



64

В Совет директоров (Наблюдательный совет) Общества на 31.12.2014 г. входят следующие лица:

№ п/п	Фамилия, имя, отчество	Должность	
1	Байзини Джакомо Карло	Председатель Совета Директоров	Председатель Совета Директоров
2	Луковкина Елена Владимировна	Член Совета Директоров	Член Совета Директоров
3	Пономарев Олег Михайлович	Член Совета Директоров	Член Совета Директоров

Ревизионная комиссия Обществом не формировалась.

Дочерние общества отсутствуют.

Зависимые общества отсутствуют.

Информация о составе связанных сторон Общества, а также осуществленных с ними операциях приведена в Форме № 10 «Связанные стороны».


2. Раскрытие применяемых способов ведения учета

2.1. Основа представления информации в бухгалтерской (финансовой) отчетности

Данная бухгалтерская (финансовая) отчетность сформирована в соответствии с Учетной политикой Общества на 2014 г., утвержденной приказом от 31.12.2013 г. № 512, которая подготовлена с учетом требований Федерального закона от 06.12.2011 № 402-ФЗ «О бухгалтерском учете», Положения по ведению бухгалтерского учета и бухгалтерской отчетности в Российской Федерации, утвержденного Приказом Министерства Финансов РФ от 29.07.1998 № 34н и других нормативных актов законодательства в области бухгалтерского учета.

1 Организационные аспекты учетной политики

1.1. Бухгалтерский учет в организации осуществляется в соответствии с требованиями законодательства в области бухгалтерского учета на основании



65

рабочего плана счетов бухгалтерского учета, а также в соответствии с локальными нормативными актами по бухгалтерскому учету, утвержденными в организации.

1.2. Для оформления фактов хозяйственной жизни организация применяет типовые формы первичных учетных документов, утвержденные банковским законодательством по операциям с денежными средствами, по прочим операциям - формы первичной учетной документации, утвержденные в организации. Первичный учетный документ может составляться на бумажном носителе или в виде электронного документа, подписанного электронной подписью (Порядок применения электронного документооборота устанавливается отдельным локальным документом). Для систематизации и накопления информации, содержащейся в принятых к бухгалтерскому учету первичных учетных документах, организация применяет формы регистров бухгалтерского учета.

1.3. В целях обеспечения достоверности данных бухгалтерского учета и отчетности организация проводит инвентаризацию активов и финансовых обязательств в соответствии с порядком, установленным Положением «О порядке проведения и оформления результатов инвентаризации активов и обязательств».

1.4. Бухгалтерский учет активов, обязательств и фактов хозяйственной жизни ведётся в рублях с копейками, без округлений.

1.5. Стоимость активов и обязательств, выраженных в иностранной валюте, для отражения в бухгалтерском учёте и отчётности подлежит пересчёту в рубли. Курсовая разница, связанная с расчетами с учредителями по вкладам, в том числе в уставный (складочный) капитал организации, подлежит зачислению в добавочный капитал этой организации. Во всех других случаях курсовая разница подлежит зачислению на финансовые результаты организации как прочие доходы или прочие расходы. Пересчет стоимости денежных знаков в кассе организации, средств на банковских счетах (банковских вкладах), выраженной в иностранной валюте, по мере изменения курса не производится. Пересчет в рубли иностранной валюты по среднему курсу, исчисленному за месяц или более короткий период, не производится.

1.6. Ответственность за организацию бухгалтерского учета несет руководитель организации.

1.7. Бухгалтерский учет организации ведётся:

- специализированной сторонней организацией ЗАО «ОУС».


1.8. При обработке учетной информации в организации применяется компьютерная техника с программным обеспечением.

1.9. Организация не имеет подразделения, выделенные на отдельный баланс.

1.10. Подразделения организации (выделенные и невыделенные на отдельный баланс), ведут бухгалтерский учет, руководствуясь основными положениями Учётной политики.

1.11. Формы бухгалтерской (финансовой) отчетности приведены в Приложении 4 к Учетной политике.

1.12. Денежными эквивалентами в отчетности признаются депозиты до востребования, беспроцентные депозиты, срочные депозиты (со сроком



размещения не более 3 месяцев), депозиты сроком свыше 3 месяцев (с условием возможности досрочного их изъятия), аккредитивы.

2. МЕТОДОЛОГИЧЕСКИЕ АСПЕКТЫ УЧЕТНОЙ ПОЛИТИКИ

2.1. Учёт и оценка основных средств и поисковых активов

2.1.1. Объекты недвижимости, по которым закончены капитальные вложения, оформлены соответствующие первичные учетные документы, принимаются к учету в состав основных средств с момента выполнения условий признания активов в составе объектов основных средств. В аналитическом учете объекты, введенные в эксплуатацию до 01.12.2012г. учитываются обособленно до получения регистрации прав на объект недвижимости.

2.1.2. Отдельные части объекта основных средств, срок полезного использования которых существенно отличается друг от друга, учитываются в качестве отдельных инвентарных объектов. При этом в качестве отдельного инвентарного объекта может учитываться только та часть основного средства, которая имеет отдельную классификацию в Общероссийском классификаторе основных фондов ОК 013-94 (утв. Постановлением Госстандарта РФ от 26.12.1994 № 359 (ред. от 14.04.1998)) и (или) в технической документации (нормативных требованиях по эксплуатации) на объект основных средств установлен срок полезного использования на данную часть объекта основных средств.

2.1.3. Для целей отражения в бухгалтерском учете и бухгалтерской (финансовой) отчетности применяются следующие методы оценки используемых земельных участков, кроме отражаемых в балансе:

- для арендованных: по договорной, при её отсутствии – по кадастровой стоимости, при отсутствии договорной и кадастровой – по общей сумме арендных платежей, определенных договором;

- для прочих: по кадастровой стоимости, а при ее отсутствии – в условной оценке.

2.1.4. Переоценка основных средств не производится.

2.1.5. Группировка основных средств производится по видам. Учет основных средств также ведется по местам нахождения, материально-ответственным лицам. Основные средства, полученные в лизинг и учитываемые на балансе организации в соответствии с условиями договора лизинга, отражаются в отдельной группе основных средств.

2.1.6. Расходы на модернизацию, реконструкцию или техническое перевооружение объектов основных средств с остаточной стоимостью равной нулю, а также объектов, удовлетворяющих критериям признания основных средств, приведенным в п.4 ПБУ 6/01, но отраженных при первоначальном признании в составе МПЗ в связи с непревышением стоимостного лимита, установленного учетной политикой на момент признания:

- в размере не более 40 000 рублей подлежат включению в состав текущих расходов;

- в размере более 40 000 рублей;

- для основных средств с нулевой остаточной стоимостью подлежат включению в стоимость данных объектов основных средств;



- для объектов, первоначально признанных в составе МПЗ и числящихся на балансе, формируют вместе с первоначальной стоимостью МПЗ новый объект основных средств;

- для объектов, первоначально признанных в составе МПЗ и списанных с баланса, формируют новый объект основных средств, с одновременным списанием малоценного объекта с забалансового учета.

2.1.7. Активы, в отношении которых выполняются условия принятия к бухгалтерскому учету в качестве основных средств, стоимостью не более 40 000 рублей за единицу за исключением активов, потребительские свойства которых с течением времени не изменяются (земля, объекты природопользования и т.д.) отражаются в бухгалтерском учете в составе материально-производственных запасов и при передаче в эксплуатацию списываются на расходы одновременно (с обеспечением забалансового учета).

2.1.8. Материальные ценности и выданные авансы, которые по имеющимся планам не будут реализованы в течение одного операционного цикла (1 года) и стоимость которых в дальнейшем войдет в стоимость создаваемых/приобретаемых внеоборотных активов (основных средств, нематериальных активов, НИОКР, прочие ВНА), в бухгалтерской (финансовой) отчетности отражаются в составе внеоборотных активов организации.

2.1.9. Для отражения в бухгалтерском учете и бухгалтерской (финансовой) отчетности арендованных основных средств используются следующие методы оценки:

- по договорной стоимости;

- при ее отсутствии – по общей сумме арендных платежей, определенных договором.


2.1.10. Учет амортизации основных средств

2.1.10.1. Амортизация по объектам основных средств начисляется линейным способом.

2.1.10.2. Амортизация объекта недвижимости, принятого к учету в составе основных средств в соответствии с п.2.1.1 настоящей Учетной политики, начисляется в общем порядке с первого числа месяца, следующего за месяцем принятия объекта к учету в составе основных средств независимо от факта государственной регистрации права собственности.

2.1.10.3. Срок полезного использования объектов основных средств устанавливается организацией в соответствии с техническими условиями с учетом заключения специалистов технических служб организаций и рекомендациями организаций-изготовителей. Срок полезного использования объектов основных средств, поступивших по договорам лизинга, может определяться исходя из условий договора лизинга.

2.1.10.4. Организация пересматривает срок полезного использования объекта основных средств в случае реконструкции, ~~достройки,~~ дооборудования, технического перевооружения или модернизации объекта основных средств при



условии улучшения (повышения) первоначально принятых нормативных показателей функционирования.

2.1.10.5. Стоимость объектов доходных вложений в материальные ценности погашается путем начисления амортизации линейным способом.

2.1.10.6. Организация не осуществляет деятельность, связанную с добычей и разведкой месторождений полезных ископаемых.

2.1.11. Учёт и оценка поисковых активов

2.1.11.1. Организация не осуществляет горнодобывающую деятельность.

2.2. Учет амортизации нематериальных активов

2.2.1. Амортизация нематериальных активов производится линейным способом, исходя из первоначальной стоимости нематериальных активов и нормы амортизации, исчисленной исходя из срока полезного использования этого объекта.

2.2.2. Срок полезного использования устанавливается исходя из срока действия патента, свидетельства и (или) из других ограничений сроков, использования объектов интеллектуальной собственности в соответствии с законодательством РФ или применимым законодательством иностранного государства, а также исходя из полезного срока использования нематериального актива, обусловленного соответствующими договорами. При отсутствии вышеперечисленных данных, срок полезного использования устанавливается:

- по исключительным правам на программное обеспечение (кроме крупных систем, по которым должны быть специальные планы использования) - 3 года;

- по прочим – 10 лет.

2.2.3. Амортизационные отчисления по нематериальным активам отражаются в бухгалтерском учете путем накопления соответствующих сумм на отдельном счете 05 «Амортизация нематериальных активов».

2.2.4. Нематериальные активы не более 40 000 рублей за единицу списываются путем начисления 100 % амортизации в периоде передачи в эксплуатацию.

2.2.5. Переоценка нематериальных активов не производится.

2.3. Учет расходов на НИОКР.

2.3.1. Списание расходов по каждому инвентарному объекту НИОКР производится линейным способом.

2.3.2. Списание расходов на НИОКР осуществляется в течение ожидаемого срока использования результатов работ, но не более 5-ти лет, начиная с 1-го числа месяца, следующего за месяцем, в котором было начато фактическое применение полученных результатов от выполнения НИОКР.



2.4. Учет специальной оснастки и специальной одежды

2.4.1. Специальная одежда независимо от срока полезного использования принимается к бухгалтерскому учету в составе оборотных средств и учитывается в порядке, предусмотренном для учета материально-производственных запасов.

2.4.2. Стоимость специальной одежды, независимо от срока эксплуатации, списывается в дебет соответствующих счетов учета затрат на производство в момент ее передачи (отпуска) сотрудникам.

2.4.3. Специальное оборудование, специальный инструмент и специальные приспособления со сроком полезного использования не более 12 месяцев принимаются к бухгалтерскому учету в составе оборотных средств и учитываются в порядке, предусмотренном для учета материально-производственных запасов. Стоимость таких объектов списывается в дебет соответствующих счетов учета затрат на производство в момент его передачи в эксплуатацию.

2.4.4. Специальное оборудование, специальный инструмент и специальные приспособления, срок полезного использования которых более 12 месяцев и стоимостью более 40 000 рублей, учитываются в составе внеоборотных активов в качестве основных средств. Стоимость таких объектов погашается путем начисления амортизации линейным способом.

2.4.5. С целью обеспечения сохранности специальной одежды, специального оборудования, специального инструмента и специальных приспособлений при полном списании стоимости данных объектов на затраты организуется контроль за их движением на забалансовых счетах.

2.5. Учет сырья и материалов

2.5.1. Принятие к учету сырья и материалов

2.5.1.1. Единицей бухгалтерского учета сырья и материалов является номенклатурный номер.

2.5.1.2. Учет основного и вспомогательного сырья и материалов осуществляется без применения учетных цен

2.5.1.3. Поступление из производства на склады материальных ценностей, которые ранее были отпущены в производство или образовались в процессе технологического цикла, отражается по кредиту счетов учета производства (20, 23, 25, 26, 29) в корреспонденции с дебетом счета 10 «Материалы».

2.5.1.4. Организация осуществляет учет сырья и материалов без применения учетных цен, по фактической себестоимости.

2.5.1.5. Транспортно-заготовительные расходы включаются в фактическую себестоимость сырья и материалов, без применения счета 16 «Отклонение в стоимости материальных ценностей» и субсчета «Отклонение» на счете 10 «Материалы».



Транспортно-заготовительные расходы подлежат списанию на расходы текущего периода в случае, когда на момент поступления данных о расходах сырье и материалы выбыли или в случае, когда транспортно-заготовительные расходы невозможно соотнести с конкретными позициями сырья и материалов.

2.5.1.6. Поступившие неотфактурованные МПЗ отражаются в фактических ценах на основании имеющихся приходных документов (либо в договорных, плановых ценах при отсутствии фактической оценки). Обособленно учитываются НДС и соответствующая кредиторская задолженность.

2.5.2. Оценка сырья, материалов и возвратных отходов при их отпуске в производство и ином выбытии.

2.5.2.1. При отпуске и ином выбытии сырье, материалы и возвратные отходы оцениваются по средней стоимости (в средневзвешенной оценке).

2.6. Учет товаров

2.6.1. Принятие к учету товаров

2.6.1.1. В состав товаров включаются товары, предназначенные для оптовой и розничной торговли.

2.6.1.2. Единицей бухгалтерского учета товаров является номенклатурный номер.

2.6.2.3. Товары, приобретенные организацией для оптовой продажи, оцениваются по стоимости их приобретения.

2.6.2.4. Затраты по заготовке и доставке товаров до центральных складов (баз), производимые до момента их передачи в продажу включаются в фактическую себестоимость товаров.

2.6.2.5. Формирование фактической себестоимости товаров, приобретаемых для перепродажи, осуществляется без применения счета 15 «Заготовление и приобретение материальных ценностей».

2.6.2.6. Учет транспортно-заготовительных расходов, а так же невозмещаемый НДС, подлежащий включению в стоимость товаров, осуществляется без применения счета 16 «Отклонение в стоимости материальных ценностей».

2.6.2. Оценка товаров при их выбытии

2.6.2.1. При выбытии товары оцениваются по средней стоимости (в средневзвешенной оценке).

2.7. Учет готовой продукции и полуфабрикатов

2.7.1. Принятие к учету готовой продукции и полуфабрикатов

2.7.1.1. Оценка готовой продукции и полуфабрикатов осуществляется по фактической производственной себестоимости



2.7.2. Оценка готовой продукции и полуфабрикатов при выбытии

2.7.2.1. При выбытии готовая продукция и полуфабрикаты оцениваются по средней стоимости (в средневзвешенной оценке).

2.8. Учет затрат на производство продукции, выполнения работ, оказания услуг.

2.8.1. Формирование затрат на производство продукции, выполнения работ, оказания услуг.

2.8.1.1. Методы учета готовой продукции, незавершенного производства, попутной продукции, возвратных отходов и калькулирования себестоимости определяются отдельным организационно-распорядительным документом.

2.8.1.2. Затраты для целей бухгалтерского учета группируются следующим образом:

- прямые затраты – учитываются на счете 20 «основное производство»
- косвенные затраты – учитываются на счете 26 «Общехозяйственные расходы»

2.8.2. Оценка незавершенного производства

2.8.2.1. К незавершенному производству на отчетную дату относится следующая продукция и работы:

- не прошедшая всех стадий производства, предусмотренных техническим процессом в соответствии с нормативно-технической документацией;
- прошедшая все стадии производства, но не принятая отделом (службой) технического контроля качества;
- незаконченные работы;
- законченные, но не принятые заказчиком работы.

По деятельности, связанной с оказанием услуг, незавершенного производства не возникает.

2.8.2.2. Оценка незавершенного производства осуществляется:

- по фактической производственной себестоимости;

2.8.3. Учет и распределение расходов на продажу и управленческих расходов.

2.8.3.1. Следующие виды расходов на продажу признаются в себестоимости проданных продукции, товаров, работ, услуг только в случае реализации продукции, к которой они относятся:

- затраты на упаковку на складах готовой продукции;
- затраты на перевозку конкретных партий продукции;



- затраты на уплату таможенных пошлин по конкретным партиям продукции.

Остальные виды расходов на продажу признаются в себестоимости проданных продукции, товаров, работ, услуг полностью в отчетном периоде их признания в качестве расходов по обычным видам деятельности.

2.8.3.2. Управленческие расходы признаются в себестоимости проданных продукции, товаров, работ, услуг полностью в отчетном периоде их признания в качестве расходов по обычным видам деятельности.

2.9. Финансовые вложения

2.9.1. Первоначальная оценка финансовых вложений

2.9.1.1. Оценка и учет финансовых вложений осуществляется по каждому объекту финансовых вложений.

Объектом бухгалтерского учета (единицей) финансовых вложений является:

- отдельная ценная бумага;
- вклад в уставный капитал других организаций;
- предоставленный займ другим организациям;
- депозитный вклад (свыше трех месяцев);
- дебиторская задолженность, приобретенная на основании уступки прав требования;
- и другие объекты.

2.9.1.2. Аналитический учет финансовых вложений на предприятии обеспечивает информацию:

- по единицам бухгалтерского учета финансовых вложений;
- по организациям, в которые осуществлены эти вложения.

2.9.1.3. Дополнительная информация о финансовых вложениях формируется в разрезе групп. Группа формируется по следующим признакам:

- по каждому эмитенту;
- в разрезе ценных бумаг данного эмитента – по каждому виду ценных бумаг;
- в разрезе каждого вида ценных бумаг - по номиналу и номеру для векселей и
- по выпуску для эмиссионных ценных бумаг.

2.9.1.4. В случае использования средств полученных займов и кредитов для осуществления предварительной оплаты финансовых вложений, начисленные проценты не включаются в первоначальную стоимость финансовых вложений, а признаются прочими расходами организации того отчетного периода, когда они понесены.

2.9.1.5. Все дополнительные затраты на приобретение финансовых вложений, произведенные до постановки их на учёт, относятся на прочие расходы.

2.9.1.6. На счетах учета денежных средств и финансовых вложений учитываются обособленно средства, использование которых предприятием в силу имеющихся



обстоятельств ограничено, в том числе заблокированные средства, аккредитивы, неснижаемые остатки.

2.9.2. Последующая оценка финансовых вложений во время владения.

2.9.2.1. С целью отражения на конец отчетного года по текущей рыночной стоимости финансовых вложений, по которым текущую рыночную стоимость можно определить, корректировка (переоценка) их оценки проводится ежеквартально на последнюю дату квартала.

2.9.2.2. Разница между оценкой финансовых вложений по текущей рыночной стоимости на отчетную дату и предыдущей оценкой относится на финансовый результат организации.

2.9.2.3. Под текущей рыночной стоимостью ценных бумаг понимается их рыночная цена, рассчитанная в установленном порядке организатором торговли на рынке ценных бумаг.

2.9.2.4. Корректировка оценки ценных бумаг производится на основании документа, предоставленного организатором торгов.

2.9.2.5. В случае отсутствия у организатора торгов информации о рыночной цене ценной бумаги, корректировка ее оценки не производится и данная ценная бумага отражается в бухгалтерской (финансовой) отчетности по стоимости ее последней оценки.

2.9.2.6. Если по одним и тем же финансовым вложениям сделки совершались через двух и более организаторов торговли, то организация вправе самостоятельно выбрать рыночную котировку, сложившуюся у одного из организаторов торговли.


2.9.2.7. Если по состоянию на отчетную дату организатор торговли на рынке ценных бумаг не рассчитывает в установленном порядке рыночную цену ценных бумаг, то для целей бухгалтерской (финансовой) отчетности на указанную дату за текущую рыночную стоимость данных ценных бумаг следует принимать последнюю по времени расчета их рыночную цену.

2.9.2.8. Финансовые вложения, по которым текущая рыночная стоимость не определяется, подлежат отражению в учете на отчетную дату по первоначальной стоимости. При этом в бухгалтерской (финансовой) отчетности такие финансовые вложения отражаются за минусом сформированного по ним резерва.

2.9.2.9. Проверка на обесценение финансовых вложений, по которым не определяется их текущая рыночная стоимость, производится ежеквартально по состоянию на последнее число отчетного квартала.

2.9.2.10. Начисление в бухгалтерском учете дохода по долговым финансовым вложениям осуществляется ежемесячно в сумме причитающихся на отчетную дату будущих платежей, согласно доходности финансовых вложений, независимо от того, в какой форме и когда фактически производятся указанные платежи.

2.9.2.11. Начисленные проценты по долговым ценным бумагам и предоставленным займам отражаются вместе со стоимостью финансовых вложений (при условии, что срок погашения процентов и указанных финансовых вложений совпадает) и подлежат отдельному раскрытию в бухгалтерской (финансовой) отчетности.



54

2.9.2.12. При реализации процентных (дисконтных) ценных бумаг финансовый результат от осуществления таких операций определяется с учетом процентного дохода, начисленного по выбывающим ценным бумагам.

2.9.3. Выбытие финансовых вложений

2.9.3.1. При выбытии финансовых вложений, по которым определяется текущая рыночная стоимость, их стоимость определяется исходя из последней оценки.

2.9.3.2. При выбытии финансовых вложений, по которым не определяется текущая рыночная стоимость, за исключением перечисленных в п.2.9.3.3, их стоимость определяется по первоначальной стоимости каждой единицы бухгалтерского учета финансовых вложений.

2.9.3.3. Бездокументарные ценные бумаги и вклады в уставные капиталы других организаций при выбытии оцениваются по средней первоначальной стоимости, которая определяется по каждому виду ценных бумаг и вкладов.

2.10. Собственные векселя

2.10.1. Задолженность по собственному дисконтному векселю в момент его выдачи отражается в сумме привлеченных денежных средств либо в размере прекращенного за счет выдачи векселя обязательства (кредиторской задолженности).

При этом соответствующая часть такого дисконта относится ежемесячно в состав прочих расходов с одновременным увеличением задолженности по векселю таким образом, чтобы к моменту наступления срока его погашения задолженность по векселю, отраженная в учете, соответствовала сумме подлежащей выплате по векселю.

2.10.2. Проценты по собственному векселю, выданному в счет оплаты приобретенных ТМЦ, потребленных работ, услуг, отражаются в бухгалтерском учете ежемесячно в течение периода обращения векселя.

2.11. Заемные обязательства

2.11.1. Порядок учета задолженности по заемным обязательствам.

2.11.1.1. Предприятие в момент, когда по условиям договора займа и/или кредита до возврата суммы долга остается 365 (366) дней осуществляет перевод долгосрочной задолженности в краткосрочную.

2.11.1.2. Краткосрочная задолженность, которую компания имеет намерение и возможность рефинансировать или отсрочить, имея соответствующее соглашение, не менее чем на 365 (366) дней после отчетной даты, переводится в состав долгосрочной.



2.11.2. Учет затрат по кредитам и займам.

2.11.2.1. В бухгалтерском учёте затраты по займам и кредитам начисляются в сумме причитающихся платежей согласно заключенным организацией договорам займа и кредитным договорам ежемесячно независимо от того, в какой форме и когда фактически производятся указанные платежи.

2.11.2.2. Данные расходы организации являются ее прочими расходами и подлежат включению в финансовый результат организации, за исключением той их части, которая подлежит включению в стоимость инвестиционного актива.

2.11.2.3. Дополнительные затраты, связанные с получением займов и кредитов, в случае их существенности предварительно учитываются в составе прочих внеоборотных (оборотных) активов с последующим отношением их в состав прочих расходов в течение срока, на который привлечены денежные средства. Несущественные затраты (если общая величина расходов, связанных с привлечением конкретной суммы, не превышает наименьшую из величин - 1% от этой привлеченной суммы или 1 млн. руб.) относятся на расходы в периоде возникновения. Затраты, связанные с привлечением заемных средств в иностранной валюте, не перекурсовываются и списываются в состав расходов по историческому курсу. Затраты, связанные с привлечением заемных средств для отражения в отчетности подлежат делению на краткосрочные и долгосрочные.

Период списания расходов, связанных с выпуском облигаций, устанавливается в днях, начиная с даты размещения облигаций до даты окончания последнего купонного периода, определенного приказом руководителя при первоначальном размещении облигаций и опубликованного в законодательно установленном порядке.

2.11.3. Учет вексельных обязательств.

2.11.3.1. Расход по процентным ценным бумагам, выпущенным с целью привлечения денежных средств, начисляется в бухгалтерском учёте в сумме причитающихся на отчетную дату платежей согласно доходности ценных бумаг ежемесячно независимо от того, в какой форме и когда фактически производятся указанные платежи.

2.11.4. Учет облигационных займов

2.11.4.1. При привлечении денежных средств путем выпуска облигаций, начисление причитающихся процентов или дисконта по размещенным облигациям отражается организацией – эмитентом в составе прочих расходов в тех отчетных периодах, к которым относятся данные начисления, без предварительного учета в составе расходов будущих периодов.

2.12. Доходы от обычных видов деятельности

2.12.1. Доходами от обычных видов деятельности являются:

- доходы от участия в уставных капиталах других предприятий;



- доходы от реализации ценных бумаг, долей в уставных капиталах обществ;
- доходы от реализации прав требования.

2.12.2. Не указанные выше виды доходов относятся к прочим доходам.

2.12.3. Следующие виды прочих доходов показываются в отчете о финансовых результатах за минусом расходов, относящихся к этим доходам (с последующим раскрытием в отчетности в развернутом виде), поскольку они возникают в результате одного и того же или аналогичного по характеру факта хозяйственной жизни и не являются существенными для характеристики финансового положения организации (п. 18.2 ПБУ 9/99):

- положительные /отрицательные курсовые разницы, включая переоценку задолженностей, выраженных в условных единицах;
- доходы/расходы (включая остаточную стоимость) от продажи основных средств и незаконченных капитальных вложений;
- доходы/расходы от ликвидации (без учета остаточной стоимости) ОС;
- доходы/расходы от ликвидации (без учета остаточной стоимости) НКС;
- доходы/расходы (включая остаточную стоимость) от продажи нематериальных активов;
- доходы/расходы (включая балансовую стоимость) от продажи материально-производственных запасов (за исключением готовой продукции и товаров);
- доходы/расходы от реализации /покупки иностранной валюты;
- восстановление/создание резерва по сомнительным долгам по торговой дебиторской задолженности (покупатели и заказчики);
- восстановление/создание резерва по сомнительным долгам по прочей дебиторской задолженности (включая авансы, кроме авансов под внеоборотные активы);
- восстановление/создание резерва по сомнительным долгам (НДС);
- восстановление/создание резерва под снижение стоимости МПЗ;
- восстановление/создание резерва под обесценение финансовых вложений;
- восстановление/создание резерва под обесценение авансов под внеоборотные активы;
- восстановление/создание резерва по недостаткам оборотных активов;
- восстановление/создание резерва по недостаткам внеоборотных активов;
- восстановление/создание резерва под оценочное обязательство (в части налогов) кроме налога на прибыль;
- восстановление/создание резерва под оценочное обязательство в части налога на прибыль;
- восстановление/создание резерва под оценочное обязательство (кроме налогов);
- восстановление/создание резерва по отпускам и вознаграждениям персонала основных и вспомогательных производств;



24

- восстановление/создание резерва по отпускам и вознаграждениям персонала подразделений сбыта;
- восстановление/создание резерва по отпускам управленческого персонала.

2.13. Расходы от обычных видов деятельности

2.13.1. Расходами от обычных видов деятельности признаются расходы, связанные с получением доходов от обычных видов деятельности. Все другие расходы подлежат отнесению в состав прочих.

2.13.2. Суммы начисленного налога на землю по земельным участкам, объекты, расположенные на которых однозначно используются в производственных целях, отражаются в Отчете о финансовых результатах в строке Себестоимость. При невозможности идентифицировать назначение или при использовании объектов как в производственных, так и в непроизводственных целях, суммы начисленного налога на землю по земельным участкам под данными объектами отражаются в Отчете о финансовых результатах в строке Управленческие расходы.

2.14. Структура и способы списания расходов, относящихся к следующим отчетным периодам.

2.14.1. Затраты, произведенные организацией в отчетном периоде, но относящиеся к следующим отчетным периодам, учитываются на счете 97 «Расходы будущих периодов» и отражаются в отчетности следующим образом:

- в составе прочих внеоборотных активов:
- расходы на приобретение разрешений, сертификацию на срок более 1 года;
- расходы на освоение природных ресурсов (долгосрочные);
- в составе незавершенного производства:
- расходы на освоение новых производств, оборудования и агрегатов, пуско-наладочные расходы, не включаемые в стоимость основных средств.
- в составе авансов выданных:
- страховые взносы, уплачиваемые по договорам страхования, гарантии;
- расходы на приобретение лицензий, разрешений, сертификацию, программное обеспечение на срок не более 1 года.

2.14.2. Стоимость лицензий и компьютерных программ, имеющих срок полезного использования более 1 года, отражается в бухгалтерской (финансовой) отчетности в составе прочих внеоборотных активов.

2.14.3. Расходы, относящиеся к следующим отчетным периодам, подлежат признанию в составе тех отчетных периодов, к которым они относятся.

2.15. Порядок применения ПБУ 18/02

2.15.1. Отложенные налоговые активы и обязательства отражаются в бухгалтерском балансе развернуто. При этом сворачиваются отложенные налоговые активы и обязательства, относящиеся к одним и тем же видам, активов и обязательств.



38

2.15.2. Величина текущего налога на прибыль определяется на основе расчета налоговой базы по налогу на прибыль, предоставленному ответственному участнику консолидированной группы налогоплательщиков.

2.16. Резервы

2.16.1. По состоянию на конец каждого квартала создаются следующие виды оценочных резервов с тем, чтобы стоимость соответствующих активов не была отражена в бухгалтерском балансе в оценке, превышающей их рыночную стоимость:

- резерв по сомнительной дебиторской задолженности, включая авансы, выданные под внеоборотные активы;
- резерв по сомнительным долгам (НДС);
- резерв под снижение стоимости материально-производственных запасов;
- резерв под обесценение финансовых вложений;
- резерв под недостачи;

2.16.2. В соответствии с ПБУ 8/2010 создаются следующие оценочные обязательства:

- резерв предстоящих расходов на оплату отпусков;
- резерв на выплату вознаграждений по итогам отчетного периода (года, квартала);
- резерв под оценочное обязательство (в части налогов) кроме налога на прибыль;
- резерв под оценочное обязательство в части налога на прибыль;
- резерв под оценочное обязательство (кроме налогов);

2.16.3. Порядок создания и использования резервов устанавливается отдельными организационно-распорядительными документами организации.

2.16.4. Резерв на ремонт основных средств не создается.

2.17. Учет государственной помощи

2.17.1. Бюджетные средства признаются в бухгалтерском учете по мере фактического получения ресурсов.

Учет и оценка арендованных основных средств, за исключением земельных участков.

Арендованные основные средства, за исключением земельных участков, в учете и отчетности отражаются по:

- балансовой стоимости.

Порядок отражения земельного налога.

Общество не является плательщиком земельного налога.



Реальные обязательства по поручительствам.

Общество не имеет обязательств по поручительствам.

Финансовые вложения, имеющие текущую рыночную стоимость.

На балансе Общества нет финансовых вложений, по которым можно определить текущую рыночную стоимость.

Порядок отражения операций по договорам лизинга (сублизинга).

Общество не имеет договоров лизинга (сублизинга).

2.2. Изменения учетной политики

Изменения учетной политики по сравнению с предыдущим отчетным периодом

В 2014 году в учетную политику Общества были внесены изменения в части списания расходов, связанных с выпуском облигаций, учитываемых во внеоборотных активах. Это позволило повысить достоверность и надежность бухгалтерской (финансовой) отчетности за 2014 год, показатели которой сформированы с учетом таких изменений, а также сблизить данные РСБУ с принципами учета по МСФО.

Изменения учетной политики на следующий отчетный период

№ п/п	Учетная политика на 2013 год	Учетная политика на 2014 год
1.2	Для оформления фактов хозяйственной деятельности организация применяет типовые формы первичных учетных документов, утвержденные банковским законодательством по операциям с денежными средствами, по прочим операциям - формы первичной учетной документации, утвержденные в организации (Приложение 2). Первичный учетный документ может составляться на бумажном носителе или в виде электронного документа, подписанного электронной подписью. Для систематизации и накопления информации, содержащейся в принятых к бухгалтерскому учету первичных учетных документах, организация применяет формы регистров бухгалтерского учета (Приложение 3).	Для оформления фактов хозяйственной жизни организация применяет типовые формы первичных учетных документов, утвержденные банковским законодательством по операциям с денежными средствами, по прочим операциям - формы первичной учетной документации, утвержденные в организации (Приложение 2). Первичный учетный документ может составляться на бумажном носителе или в виде электронного документа, подписанного электронной подписью (Порядок применения электронного документооборота устанавливается отдельным локальным документом). Для систематизации и накопления информации, содержащейся в принятых к бухгалтерскому учету первичных учетных документах, организация применяет формы регистров бухгалтерского учета.
1.3	В целях обеспечения достоверности данных бухгалтерского учета и отчетности организация проводит инвентаризацию имущества и финансовых обязательств в соответствии с порядком, установленным Положением «О порядке проведения и оформления результатов инвентаризации имущества и обязательств»	В целях обеспечения достоверности данных бухгалтерского учета и отчетности организация проводит инвентаризацию активов и финансовых обязательств в соответствии с порядком, установленным Положением «О порядке проведения и оформления результатов инвентаризации активов и обязательств».
1.4	Бухгалтерский учёт имущества, обязательств	Бухгалтерский учёт активов, обязательств и фактов хозяйственной жизни ведется в

Общественная организация «Аудиторское заключение»
 Аудиторское заключение
 стр. 21 из 31
 ООО «ЕвразХолдинг Финанс»

Пояснения к бухгалтерской (финансовой) отчетности за 2014 год

ООО «ЕвроХолдинг Финанс»

	и хозяйственных операций ведётся в рублях с копейками, без округлений.	рублях с копейками, без округлений.
1.11	Формы бухгалтерской отчетности приведены в Приложении 4 к Учетной политике.	Формы бухгалтерской (финансовой) отчетности приведены в Приложении 4 к Учетной политике.
1.12	Денежными эквивалентами в отчетности признаются депозиты до востребования, беспроцентные депозиты, срочные депозиты (со сроком размещения не более 3 месяцев), аккредитивы.	Денежными эквивалентами в отчетности признаются депозиты до востребования, беспроцентные депозиты, срочные депозиты (со сроком размещения не более 3 месяцев), депозиты сроком свыше 3 месяцев (с условием возможности досрочного их изъятия), аккредитивы.
2.1	Учёт и оценка основных средств	Учёт и оценка основных средств и поисковых активов
2.1.1	Объекты недвижимости, по которым закончены капитальные вложения, оформлены соответствующие первичные документы, принимаются к учету в состав основных средств с момента выполнения условий признания актива в составе объектов основных средств. В аналитическом учете данные объекты учитываются обособленно до получения регистрации прав на объект недвижимости.	Объекты недвижимости, по которым закончены капитальные вложения, оформлены соответствующие первичные учетные документы, принимаются к учету в состав основных средств с момента выполнения условий признания активов в составе объектов основных средств. В аналитическом учете объекты, введенные в эксплуатацию до 01.12.2012г. учитываются обособленно до получения регистрации прав на объект недвижимости.
2.1.3	Для целей отражения в бухгалтерском учете и бухгалтерской отчетности применяются следующие методы оценки используемых земельных участков, кроме отражаемых в балансе: - для арендованных: по договорной, при её отсутствии – по кадастровой стоимости, при отсутствии договорной и кадастровой – по общей сумме арендных платежей, определенных договором; - для прочих: по кадастровой стоимости, а при ее отсутствии – в условной оценке.	Для целей отражения в бухгалтерском учете и бухгалтерской (финансовой) отчетности применяются следующие методы оценки используемых земельных участков, кроме отражаемых в балансе: - для арендованных: по договорной, при её отсутствии – по кадастровой стоимости, при отсутствии договорной и кадастровой – по общей сумме арендных платежей, определенных договором; - для прочих: по кадастровой стоимости, а при ее отсутствии – в условной оценке.
2.5.1.6	Отсутствует	Поступившие неотфактурованные МПЗ отражаются в фактических ценах на основании имеющихся приходных документов (либо в договорных, плановых ценах при отсутствии фактической оценки). Обособленно учитываются НДС и соответствующая кредиторская задолженность.
2.9.1.8	Отсутствует	На счетах учета денежных средств и финансовых вложений учитываются обособленно средства, использование которых предприятием в силу имеющихся обстоятельств ограничено, в том числе заблокированные средства, аккредитивы, неснижаемые остатки.
2.9.2.5	В случае отсутствия у организатора торгов информации о рыночной цене ценной бумаги, корректировка ее оценки не производится и данная ценная бумага отражается в бухгалтерской отчетности по стоимости ее последней оценки.	В случае отсутствия у организатора торгов информации о рыночной цене ценной бумаги, корректировка ее оценки не производится и данная ценная бумага отражается в бухгалтерской (финансовой) отчетности по стоимости ее последней оценки.
2.9.2.7	Если по состоянию на отчетную дату организатор торговли на рынке ценных бумаг не рассчитывает в установленном порядке рыночную цену ценных бумаг, то для целей бухгалтерской отчетности на указанную дату за текущую рыночную стоимость данных ценных бумаг следует принимать последнюю	Если по состоянию на отчетную дату организатор торговли на рынке ценных бумаг не рассчитывает в установленном порядке рыночную цену ценных бумаг, то для целей бухгалтерской (финансовой) отчетности на указанную дату за текущую рыночную стоимость данных ценных бумаг следует принимать последнюю по времени расчета их


Аудиторское заключение
 ООО «ЕвроХолдинг Финанс»
 стр. 22 из 31

81

Пояснения к бухгалтерской (финансовой) отчетности за 2014 год

ООО «ЕвразХолдинг Финанс»

	по времени расчета их рыночную цену.	рыночную цену.
2.9.2.8	Финансовые вложения, по которым текущая рыночная стоимость не определяется, подлежат отражению в учете на отчетную дату по первоначальной стоимости. При этом в бухгалтерской отчетности такие финансовые вложения отражаются за минусом сформированного по ним резерва.	Финансовые вложения, по которым текущая рыночная стоимость не определяется, подлежат отражению в учете на отчетную дату по первоначальной стоимости. При этом в бухгалтерской (финансовой) отчетности такие финансовые вложения отражаются за минусом сформированного по ним резерва.
2.9.2.10	Начисление в бухгалтерском учете дохода по долговым финансовым вложениям осуществляется ежемесячно в сумме причитающихся на отчетную дату будущих платежей, согласно доходности ценных бумаг, независимо от того, в какой форме и когда фактически производятся указанные платежи.	Начисление в бухгалтерском учете дохода по долговым финансовым вложениям осуществляется ежемесячно в сумме причитающихся на отчетную дату будущих платежей, согласно доходности финансовых вложений, независимо от того, в какой форме и когда фактически производятся указанные платежи.
2.9.2.11	Начисленные проценты по долговым ценным бумагам и предоставленным займам отражаются вместе со стоимостью финансовых вложений и подлежат отдельному раскрытию в бухгалтерской отчетности.	Начисленные проценты по долговым ценным бумагам и предоставленным займам отражаются вместе со стоимостью финансовых вложений (при условии, что срок погашения процентов и указанных финансовых вложений совпадает) и подлежат отдельному раскрытию в бухгалтерской (финансовой) отчетности.
2.9.3.2	При выбытии финансовых вложений, по которым не определяется текущая рыночная стоимость, их стоимость определяется по первоначальной стоимости каждой единицы бухгалтерского учета финансовых вложений.	При выбытии финансовых вложений, по которым не определяется текущая рыночная стоимость, за исключением перечисленных в п.2.9.3.3, их стоимость определяется по первоначальной стоимости каждой единицы бухгалтерского учета финансовых вложений.
2.9.3.3	Отсутствует	Бездокументарные ценные бумаги и вклады в уставные капиталы других организаций при выбытии оцениваются по средней первоначальной стоимости, которая определяется по каждому виду ценных бумаг и вкладов.
2.11.1.1	Предприятие в момент, когда по условиям договора займа и/или кредита до возврата суммы долга остается 365 дней осуществляет перевод долгосрочной задолженности в краткосрочную.	Предприятие в момент, когда по условиям договора займа и/или кредита до возврата суммы долга остается 365 (366) дней осуществляет перевод долгосрочной задолженности в краткосрочную.
2.11.1.2	Отсутствует	Краткосрочная задолженность, которую компания имеет намерение и возможность рефинансировать или отсрочить, имея соответствующее соглашение, не менее чем на 365 (366) дней после отчетной даты, переводится в состав долгосрочной.
2.11.2.3	Дополнительные затраты, связанные с получением займов и кредитов, в случае их существенности предварительно учитываются в составе прочих в необоротных (оборотных) активов с последующим отнесением их в состав прочих расходов в течение срока займа (кредитного договора). Несущественные затраты (если общая величина расходов, связанных с привлечением конкретной суммы, не превышает наименьшую из величин - 1% от этой привлеченной суммы или 1 млн. руб.) относятся на расходы в периоде возникновения.	Дополнительные затраты, связанные с получением займов и кредитов, в случае их существенности предварительно учитываются в составе прочих внеоборотных (оборотных) активов с последующим отнесением их в состав прочих расходов в течение срока, на который привлечены денежные средства. Несущественные затраты (если общая величина расходов, связанных с привлечением конкретной суммы, не превышает наименьшую из величин - 1% от этой привлеченной суммы или 1 млн. руб.) относятся на расходы в периоде возникновения. Затраты, связанные с привлечением заемных средств в иностранной валюте, не перекурсовываются и списываются в состав расходов по историческому курсу. Затраты, связанные с привлечением



82

Пояснения к бухгалтерской (финансовой) отчетности за 2014 год

ООО «ЕвратХолдинг Финанс»

		заемных средств для отражения в отчетности подлежат делению на краткосрочные и долгосрочные.
2.12.3	Следующие виды прочих доходов показываются в отчете о прибылях и убытках за минусом расходов, относящихся к этим доходам (с последующим раскрытием в отчетности в развернутом виде), поскольку они возникают в результате одного и того же или аналогичного по характеру факта хозяйственной деятельности и не являются существенными для характеристики финансового положения организации (п.18.2 ПБУ 9/99):... - восстановление/создание резерва по отпускам и вознаграждениям управленческого персонала...	Следующие виды прочих доходов показываются в отчете о финансовых результатах за минусом расходов, относящихся к этим доходам (с последующим раскрытием в отчетности в развернутом виде), поскольку они возникают в результате одного и того же или аналогичного по характеру факта хозяйственной жизни и не являются существенными для характеристики финансового положения организации (п.18.2 ПБУ 9/99):... восстановление/создание резерва по отпускам управленческого персонала.
2.13.2	Суммы уплаченного налога на землю по земельным участкам, объекты, расположенные на которых однозначно используются в производственных целях, отражаются в Отчете о прибылях и убытках в строке Себестоимость. При невозможности идентифицировать назначение или при использовании объектов как в производственных, так и в непроизводственных целях, суммы уплаченного налога на землю по земельным участкам под данными объектами отражаются в Отчете о прибылях и убытках в строке Управленческие расходы.	Суммы начисленного налога на землю по земельным участкам, объекты, расположенные на которых однозначно используются в производственных целях, отражаются в Отчете о финансовых результатах в строке Себестоимость. При невозможности идентифицировать назначение или при использовании объектов как в производственных, так и в непроизводственных целях, суммы начисленного налога на землю по земельным участкам под данными объектами отражаются в Отчете о финансовых результатах в строке Управленческие расходы.
2.14.2	Стоимость лицензий и компьютерных программ, имеющих срок полезного использования более 1 года, отражается в бухгалтерской отчетности в составе прочих внеоборотных активов.	Стоимость лицензий и компьютерных программ, имеющих срок полезного использования более 1 года, отражается в бухгалтерской (финансовой) отчетности в составе прочих внеоборотных активов.
2.15.2	Величина текущего налога на прибыль определяется на основе налоговой декларации по налогу на прибыль.	Величина текущего налога на прибыль определяется на основе расчета налоговой базы по налогу на прибыль, предоставленному ответственному участнику консолидированной группы налогоплательщиков.
2.16.1	По состоянию на конец каждого квартала создаются следующие виды резервов под обесценение активов с тем, чтобы стоимость соответствующих активов не была отражена в бухгалтерском балансе в оценке, превышающей их рыночную стоимость: - резерв по сомнительной дебиторской задолженности, включая авансы, выданные под внеоборотные активы; - резерв под НДС по приобретенным ценностям; - резерв под снижение стоимости материально-производственных запасов; - резерв под обесценение финансовых вложений; - резерв под недостачи;	По состоянию на конец каждого квартала создаются следующие виды оценочных резервов с тем, чтобы стоимость соответствующих активов не была отражена в бухгалтерском балансе в оценке, превышающей их рыночную стоимость: - резерв по сомнительной дебиторской задолженности, включая авансы, выданные под внеоборотные активы; - резерв по сомнительным долгам (НДС); - резерв под снижение стоимости материально-производственных запасов; - резерв под обесценение финансовых вложений; - резерв под недостачи;
1.2	Для оформления фактов хозяйственной деятельности организация применяет типовые формы первичных учетных документов, утвержденные банковским законодательством по операциям с денежными средствами, по прочим операциям - формы первичной учетной документации, утвержденные в организации.	Для оформления фактов хозяйственной жизни организация применяет типовые формы первичных учетных документов, утвержденные банковским законодательством по операциям с денежными средствами, по прочим операциям - формы первичной учетной документации, утвержденные в организации.


Аудиторское заключение
ОГРН 5077003001111 Москва 5077003001111

83

	документации, утвержденные в организации. Первичный учетный документ может составляться на бумажном носителе или в виде электронного документа, подписанного электронной подписью. Для систематизации и накопления информации, содержащейся в принятых к бухгалтерскому учету первичных учетных документах, организация применяет формы регистров бухгалтерского учета.	Первичный учетный документ может составляться на бумажном носителе или в виде электронного документа, подписанного электронной подписью (Порядок применения электронного документооборота устанавливается отдельным локальным документом). Для систематизации и накопления информации, содержащейся в принятых к бухгалтерскому учету первичных учетных документах, организация применяет формы регистров бухгалтерского учета.
1.3	В целях обеспечения достоверности данных бухгалтерского учета и отчетности организация проводит инвентаризацию имущества и финансовых обязательств в соответствии с порядком, установленным Положением «О порядке проведения и оформления результатов инвентаризации имущества и обязательств»	В целях обеспечения достоверности данных бухгалтерского учета и отчетности организация проводит инвентаризацию активов и финансовых обязательств в соответствии с порядком, установленным Положением «О порядке проведения и оформления результатов инвентаризации активов и обязательств».

Изменения учетной политики на следующий отчетный период

№ п/п	Учетная политика на 2014 год	Учетная политика на 2015 год
2.9.1.5.	Все дополнительные затраты на приобретение финансовых вложений, произведенные до постановки их на учёт, относятся на прочие расходы.	Все дополнительные затраты на приобретение финансовых вложений не указанные в договоре, произведенные до постановки их на учёт, относятся на прочие расходы.
2.9.1.6.	На счетах учета денежных средств и финансовых вложений учитываются обособленно средства, использование которых предприятием в силу имеющихся обстоятельств ограничено, в том числе заблокированные средства, аккредитивы, неснижаемые остатки.	На счетах учета денежных средств и финансовых вложений учитываются обособленно средства, использование которых организацией в силу имеющихся обстоятельств ограничено, в том числе заблокированные средства, аккредитивы, неснижаемые остатки, резервы финансовых средств для локализации и ликвидации последствий чрезвычайных ситуаций (аварий).
2.9.2.11	П. 2.9.2 дополнен п.п. 2.9.2.11 со сдвигом нумерации в последующих пунктах.	По долговым ценным бумагам, по которым не определяется текущая рыночная стоимость, разница между первоначальной стоимостью и номинальной стоимостью в течение срока их обращения равномерно, по мере причитающегося по ним в соответствии с условиями выпуска дохода, относится на финансовые результаты (в состав прочих доходов или расходов).
2.12.3.	Следующие виды прочих доходов показываются в отчете о финансовых результатах за минусом расходов, относящихся к этим доходам (с последующим раскрытием в отчетности в развернутом виде), поскольку они возникают в результате одного и того же или аналогичного по характеру факта хозяйственной жизни и не являются существенными для характеристики финансового положения организации (п.18.2 ПБУ 9/99): -положительные /отрицательные курсовые разницы, включая переоценку задолженностей, выраженных в условных единицах; -доходы/расходы (включая остаточную стоимость) от продажи основных средств и	Следующие виды прочих доходов показываются в отчете о финансовых результатах за минусом расходов, относящихся к этим доходам (с последующим раскрытием в отчетности в развернутом виде), поскольку они возникают в результате одного и того же или аналогичного по характеру факта хозяйственной жизни и не являются существенными для характеристики финансового положения организации (п.18.2 ПБУ 9/99): -положительные /отрицательные курсовые разницы, включая переоценку задолженностей, выраженных в условных единицах; -доходы/расходы (включая остаточную стоимость) от продажи основных средств и



Пояснения к бухгалтерской (финансовой) отчетности за 2014 год

ООО «ЕвразХолдинг Финанс»

№ п/п	Учетная политика на 2014 год	Учетная политика на 2015 год
	<p>незаконченных капитальных вложений; -доходы/расходы от ликвидации (без учета остаточной стоимости) основных средств; -доходы/расходы от ликвидации (без учета остаточной стоимости) незаконченного капитального строительства; -доходы/расходы (включая остаточную стоимость) от продажи нематериальных активов; -доходы/расходы (включая балансовую стоимость) от продажи материально-производственных запасов (за исключением готовой продукции и товаров); -доходы/расходы (включая балансовую стоимость) от реализации права требования; -доходы/расходы (включая балансовую стоимость) от продажи ценных бумаг; -доходы/расходы (включая балансовую стоимость) от продажи долей в уставном (складочном) капитале и вкладов в совместную деятельность; -доходы/расходы от реализации /покупки иностранной валюты; -восстановление/создание резерва по сомнительным долгам по торговой дебиторской задолженности (покупатели и заказчики); -восстановление/создание резерва по сомнительным долгам по прочей дебиторской задолженности (включая авансы, кроме авансов под внеоборотные активы); -восстановление/создание резерва по сомнительным долгам (НДС); -восстановление/создание резерва под снижение стоимости МПЗ; -восстановление/создание резерва под обесценение финансовых вложений; -восстановление/создание резерва под обесценение авансов под внеоборотные активы; -восстановление/создание резерва по недостаткам оборотных активов; -восстановление/создание резерва по недостаткам внеоборотных активов; -восстановление/создание резерва под оценочное обязательство (в части налогов) кроме налога на прибыль; -восстановление/создание резерва под оценочное обязательство в части налога на прибыль; -восстановление/создание резерва под оценочное обязательство (кроме налогов); -восстановление/создание резерва по отпускам и вознаграждениям персонала</p>	<p>незаконченных капитальных вложений; -доходы/расходы от ликвидации (без учета остаточной стоимости) основных средств; -доходы/расходы от ликвидации (без учета остаточной стоимости) незаконченного капитального строительства; -доходы/расходы (включая остаточную стоимость) от продажи нематериальных активов; -доходы/расходы (включая балансовую стоимость) от продажи материально-производственных запасов (за исключением готовой продукции и товаров); -доходы/расходы (включая балансовую стоимость) от реализации права требования; -доходы/расходы (включая балансовую стоимость) от продажи ценных бумаг; -доходы/расходы (включая балансовую стоимость) от продажи долей в уставном (складочном) капитале и вкладов в совместную деятельность; -доходы/расходы от реализации /покупки иностранной валюты; -восстановление/создание резерва по сомнительным долгам по торговой дебиторской задолженности (покупатели и заказчики); -восстановление/создание резерва по сомнительным долгам по прочей дебиторской задолженности (включая авансы, кроме авансов под внеоборотные активы); -восстановление/создание резерва по сомнительным долгам (НДС); -восстановление/создание резерва под снижение стоимости МПЗ; -восстановление/создание резерва под обесценение финансовых вложений; -восстановление/создание резерва под обесценение авансов под внеоборотные активы; -восстановление/создание резерва по недостаткам оборотных активов; -восстановление/создание резерва по недостаткам внеоборотных активов; -восстановление/создание резерва под оценочное обязательство (в части налогов) кроме налога на прибыль; -восстановление/создание резерва под оценочное обязательство в части налога на прибыль; -восстановление/создание резерва под оценочное обязательство (кроме налогов); -восстановление/создание резерва по отпускам и вознаграждениям персонала основных и вспомогательных производств</p>

Пояснения к бухгалтерской (финансовой) отчетности за 2014 год

ООО «ЕвразХолдинг Финанс»

№ п/п	Учетная политика на 2014 год	Учетная политика на 2015 год
	<p>основных и вспомогательных производств;</p> <p>-восстановление/создание резерва по отпускам и вознаграждениям персонала подразделений сбыта;</p> <p>-восстановление/создание резерва по отпускам управленческого персонала;</p> <p>-восстановление/создание резерва под оценочное обязательство по рекультивации.</p>	<p>-восстановление/создание резерва по отпускам и вознаграждениям персонала подразделений сбыта;</p> <p>-восстановление/создание резерва по отпускам управленческого персонала;</p> <p>-восстановление/создание резерва под оценочное обязательство по рекультивации</p> <p>-восстановление/создание резерва под оценочное обязательство по ликвидации;</p> <p>-восстановление/создание резерва под оценочное обязательство по сокращению численности (штата).</p>
2.14.1.	<p>Затраты, произведенные организацией в отчетном периоде, но относящиеся к следующим отчетным периодам, учитываются на счете 97 «Расходы будущих периодов» и отражаются в отчетности следующим образом:</p> <p>-в составе прочих внеоборотных активов:</p> <p>-расходы на приобретение разрешений, сертификацию на срок более 1 года;</p> <p>-расходы на освоение природных ресурсов (долгосрочные);</p> <p>-в составе незавершенного производства:</p> <p>-расходы на освоение новых производств, оборудования и агрегатов, пуско-наладочные расходы, не включаемые в стоимость основных средств;</p> <p>-в составе авансов выданных:</p> <p>-страховые взносы, уплачиваемые по договорам страхования, гарантии;</p> <p>-расходы на приобретение лицензий, разрешений, сертификацию, программное обеспечение на срок не более 1 года.</p>	<p>Затраты, произведенные организацией в отчетном периоде, но относящиеся к следующим отчетным периодам, учитываются на счете 97 «Расходы будущих периодов» и отражаются в отчетности следующим образом:</p> <p>-в составе прочих внеоборотных активов:</p> <p>-расходы на приобретение разрешений, сертификацию на срок более 1 года;</p> <p>-расходы на освоение природных ресурсов (долгосрочные);</p> <p>-в составе незавершенного производства:</p> <p>-расходы на освоение новых производств, оборудования и агрегатов, пуско-наладочные расходы, не включаемые в стоимость основных средств;</p> <p>-в составе авансов выданных:</p> <p>-страховые взносы, уплачиваемые по договорам страхования, гарантии;</p> <p>-расходы на приобретение лицензий, разрешений, сертификацию, программное обеспечение на срок не более 1 года.</p>
2.16.2.	<p>В соответствии с ПБУ 8/2010 создаются следующие оценочные обязательства:</p> <p>-резерв предстоящих расходов на оплату отпусков;</p> <p>-резерв на выплату вознаграждений по итогам отчетного периода (года, квартала);</p> <p>-резерв под оценочное обязательство (в части налогов) кроме налога на прибыль;</p> <p>-резерв под оценочное обязательство в части налога на прибыль;</p> <p>-резерв под оценочное обязательство (кроме налогов);</p>	<p>В соответствии с ПБУ 8/2010 создаются следующие оценочные обязательства:</p> <p>-резерв предстоящих расходов на оплату отпусков;</p> <p>-резерв на выплату вознаграждений по итогам отчетного периода (года, квартала);</p> <p>-резерв под оценочное обязательство (в части налогов) кроме налога на прибыль;</p> <p>-резерв под оценочное обязательство в части налога на прибыль;</p> <p>-резерв под оценочное обязательство (кроме налогов);</p> <p>-резерв под оценочное обязательство по ликвидации;</p> <p>-резерв под оценочное обязательство по сокращению численности (штата).</p>



3. Вступительные и сравнительные данные

Для обеспечения сопоставимости данных за 2014 год с данными за предшествующий и предшествующий предыдущему году соответствующие данные бухгалтерской (финансовой) отчетности за 2013 годы были скорректированы в связи с изменениями в формах отчетности, оказавшими влияние на финансовые показатели:

Наименование статьи (код строки)	Сумма до корректировки	Коррек- тировка	Сумма с учетом корректировки на
Форма № 4 «отчет о движении денежных средств»			
4122 гр. 4 платежи: «в связи с оплатой труда работников»	(82)	(12)	(94)
4129 гр. 4 платежи: «прочие платежи»	(463)	(12)	(451)
Расшифровка отдельных поступлений и платежей: стр. прочие платежи «НДФЛ»	(227)	(12)	(215)

3.1. Информация об обеспечении и обязательствах

Обеспечений, выданных под собственные обязательства, и поручительств по обязательствам третьих лиц, учитываемых на забалансовых счетах «Бухгалтерского баланса» Общество не имеет.

3.2. Информация об имуществе в залоге под собственные обязательства.

Имущество в залог под собственные обязательства не предоставлялось.

3.3. Информация о неоплаченном по договорам поставки оборудовании, которое в соответствии со ст.488 ГК РФ признается находящимся в залоге в силу закона

Оборудования, неоплаченного по договорам поставки, которое в соответствии со ст.488 ГК РФ признается находящимся в залоге в силу закона, Общество не имеет.

4. Оценочные обязательства, условные обязательства и условные активы

Информация по условным обязательствам и активам приведена в разделе 7.2 отчетной Формы № 5 «Пояснения к бухгалтерской (финансовой) отчетности. Приложение к бухгалтерскому балансу».

Информация по резерву по оценочным обязательствам приведена в разделе 7.1 отчетной Формы № 5 «Пояснения к бухгалтерской (финансовой) отчетности. Приложение к бухгалтерскому балансу».



Обязательство по рекультивации земель

Общество не имеет обязательств по рекультивации земель.

5. Информация о прекращаемой деятельности и реорганизации Общества

Информация о прекращаемой деятельности

Прекращаемой деятельности в Общества 2014 г. не было.

Информация о реорганизации Общества

Преобразования и реорганизации Общества в 2014 г. не было.

6. Прочая информация.

6.1. Информация по сегментам

Основой выделения сегментов является вид получаемого Обществом дохода.

Для целей управления деятельность Общества делится на следующие сегменты:

- предоставление займов;
- прочее.

В общей сумме доходов Общества в 2014 году доходы от предоставления займов составили 99,9%, прочие – 0,1%. Вся доходы получены на территории Российской Федерации.

Информация о полученных доходах Общества раскрыта Приложения 7 к бухгалтерской отчетности.

Показатели отчетных сегментов представлены в тех же оценках и в соответствии с теми же способами учета, в которых представлены остальные показатели в бухгалтерской отчетности.

Информация о стоимости внеоборотных активов Общества раскрыта в р.3.1. Приложения 5 бухгалтерской (финансовой) отчетности. Все внеоборотные активы отчетных сегментов расположены в Российской Федерации и их оценка соответствует величине внеоборотных активов по разделу I бухгалтерского баланса.

У Общества имеются контрагенты, доходы от предоставления займов которым составляют более 10 процентов от общей суммы полученного дохода:



Пояснения к бухгалтерской (финансовой) отчетности за 2014 год

ООО «ЕвразХолдинг Финанс»

№ п/п	Наименование контрагента (Заемщика)	Общая величина дохода от контрагента за 2013 г. (тыс. руб.)	Общая величина дохода от контрагента за 2014 г. (тыс. руб.)	Наименование отчетного сегмента (отчетных сегментов), к которому относится данный доход
1	EvraxGroup S.A.	121 083	3 490 384	Предоставление займов
2	ООО «СИБМЕТИНВЕСТ»	381 837	579 706	Предоставление займов
3	ОАО «ЕВРАЗ ЗСМК»	635 558	768 240	Предоставление займов

6.2. Информация о денежных эквивалентах в отчетности.

Денежными эквивалентами в отчетности признаются депозиты до востребования, беспроцентные депозиты, срочные депозиты (со сроком размещения не более 3 месяцев), аккредитивы.

Показатели	тыс. руб.		
	на 31.12.2014 г.	на 31.12.2013 г.	на 31.12.2012 г.
депозиты до востребования	-	-	-
беспроцентные депозиты	-	-	-
срочные депозиты (со сроком размещения не более 3 месяцев)	96 441	78 480	5 062 869
Аккредитивы	-	-	-


Проценты по срочным депозитам за 2014 год полностью выплачены. Сумма процентов по депозиту (займу овернайт), в размере 96 441 тыс. руб., размещенному 31.12.2014 г., выплачена в первый рабочий день 2015 года – 12.01.2015 г.

6.3. Информация о движении денежных средств по предварительной оплате.

Показатели	тыс. руб.	
	За 2013 г.	За 2014 г.
авансы, полученные (с НДС) всего:	-	-
авансы, выданные (с НДС) всего:	284	278

6.4. Порядок отражения доходов и расходов по обычным видам деятельности в бухгалтерской отчетности.

Основным видом деятельности Общества в 2014 году явилась выдача процентных займов юридическим лицам. Доходы и связанные с ними расходы отражаются в отчете о финансовых результатах по строкам 2320 «Проценты к



получению" и 2330 "Проценты к уплате", которые характеризуют сущность осуществляемых Обществом операций.

7. События после отчетной даты

7.1. Объявленные дивиденды по результатам деятельности Общества за отчетный год

Дивиденды выплачивались по результатам деятельности Общества за 2012-2013 год.

7.2. Осуществленные после отчетной даты крупные сделки, связанные с приобретением и выбытием основных средств и финансовых вложений

После отчетной даты крупные сделки, связанные с приобретением и выбытием основных средств и финансовых вложений не осуществлялись.

7.3. Ликвидация Общества не производилось Принятые решения об эмиссии акций и иных ценных бумаг

После отчетной даты решений об эмиссии ценных бумаг не принималось.

7.4. После отчетной даты решений об эмиссии ценных бумаг не принималось. Общество прекращает деятельность (ликвидируется).

Ликвидация Общества не производилось

7.5. Чрезвычайные ситуации, приведшие к уничтожению значительной части активов Общества.

Чрезвычайных ситуаций, приведших к значительной части активов Общества не происходило.

7.6. Информация о порядке учета по объектам основных средств, ликвидация которых осуществляется продолжительное время (более одного месяца).

Ликвидация основных средств продолжительностью более одного месяца не производилась.

Генеральный директор

Дата: 15 февраля 2015 г.

Главный бухгалтер



Мельников А.В.

Ермошина Е.В.

(дов. №30/НТРУЦ от 29.05.2014 г.)



20

Приложение 4

к Приказу от № 2У от 31.12.13.

**Информация, сопутствующая бухгалтерской (финансовой)
отчетности за 2014 год**

ООО «ЕвразХолдинг Финанс»



81

СОДЕРЖАНИЕ

1. Общие сведения	23
2. Информация об экологической деятельности	3
3. Информация о затратах на приобретение и потребление на цели производства продукции (выполнения работ, оказания услуг) энергетических ресурсов	3
4. Оценка финансового состояния и результатов хозяйственной деятельности ...	4
4.1. Общая оценка финансовой устойчивости	4
4.2. Общая оценка платежеспособности	5
4.3. Общая оценка рентабельности	6
4.4. Динамика основных экономических и финансовых показателей и перспективы развития	7
4.5. Заключение	7

1. Общие сведения

Полное фирменное наименование: Общество с ограниченной ответственностью «ЕвразХолдинг Финанс»

Сокращенное наименование:

ООО «ЕвразХолдинг Финанс»

Наименование на иностранном языке:

«EvrazHolding Finance»

Юридический адрес общества с ограниченной ответственностью «ЕвразХолдинг Финанс» (далее – «Общество»):

Российская Федерация, 121353, г. Москва, ул. Беловежская, д.4

ИНН: 770771865

КПП : 773101001

Почтовый адрес Общества:

Российская Федерация, 121353, г. Москва, ул. Беловежская, д.4

Контактная информация:

Адрес страницы в сети Интернет – <http://evrazholdingfinance.ru/>

2. Информация об экологической деятельности.

Расходов на осуществление деятельности в сфере рационального природопользования, охраны окружающей среды и экологической безопасности, оказывающих на состояние окружающей среды Общество не имеет.

3. Информация о затратах на приобретение и потребление на цели производства продукции (выполнения работ, оказания услуг) энергетических ресурсов.

тыс. руб.

Виды деятельности Общества не связаны с потреблением энергетических ресурсов в промышленном масштабе.

Затраты тепловой и энергетической энергии в арендуемых помещениях учитываются арендодателем и предъявляются в составе арендной платы.



25

4. Оценка финансового состояния и результатов хозяйственной деятельности

4.1. Общая оценка финансовой устойчивости

Показатели, используемые для расчета относительных показателей финансовой устойчивости

тыс. руб.

Наименование показателя	Строка баланса	01.01.2014	31.12.2014
Оборотные активы	с. 1200	14 913 042	32 790 557
Внеоборотные активы	с. 1100	42 271 496	24 528 737
Валюта баланса (активы)	с. 1600	57 319 294	57 184 538
Собственный капитал	с. 1300	17 804 662	17 904 216
Заемный капитал	с. 1410 + с. 1450 + с. 1510 + с. 1520 + с. 1550	39 367 976	39 408 737
Собственные оборотные средства	с. 1300 - с. 1100	- 24 466 834	- 6 624 521

По состоянию на начало и конец отчетного периода структура баланса характеризуется следующими относительными показателями финансовой устойчивости:

Наименование коэффициента	Способ расчета (тыс.руб.)	Нормальное значение	01.01.2014	31.12.2014	Изменение показателя + / -
Коэффициент автономии (финансовой независимости)	$\frac{\text{собственный капитал}}{\text{валюта баланса}}$	Рекомендуемое значение - 0,5. Больше значение указывает на укрепление финансовой независимости	0,3	0,3	0
Коэффициент соотношения заемных и собственных средств	$\frac{\text{заемный капитал}}{\text{собственный капитал}}$	Рекомендуемое значение - 0,6 - 0,7	2,2	2,2	0



04

Коэффициент обеспеченности собственными оборотными средствами	собственные оборотные средства оборотные активы	Рекомендуемое значение показателя больше 0,1.	-1,6	-0,2	-1,4
Коэффициент соотношения внеоборотных и оборотных активов	внеоборотные активы оборотные активы	Индивидуален для каждого предприятия.	2,8	0,7	-2,1
Коэффициент маневренности	собственные оборотные средства собственный капитал	Рекомендуемое значение 0,2 - 0,5.	-1,4	-0,4	-1,0


4.2. Общая оценка платежеспособности

Показатели, используемые для расчета относительных показателей платежеспособности

тыс. руб.

Наименование показателя	Строка баланса	01.01.2014	31.12.2014
Денежные средства и денежные эквиваленты	с. 1250	79 414	96 708
Краткосрочные финансовые вложения (за исключением денежных эквивалентов)	с.1240	14 803 961	32 651 367
Краткосрочная дебиторская задолженность (ДЗ)	с. 1230к	963	16 176
Запасы	с. 1210	-	-
Краткосрочные обязательства	с. 1500 - с. 1530 - с. 1540	483 229	19 408 737

По состоянию на начало и конец отчетного периода структура баланса характеризуется следующими относительные показатели платежеспособности:



Наименование коэффициента	Способ расчета (тыс.руб.)	01.01.2014	31.12.2014	Изменение показателя + / -
Коэффициент абсолютной ликвидности	ДС + краткосрочные финансовые вложения краткосрочные обязательства	30.8	1.6	-29,2
Коэффициент текущей ликвидности	ДС + краткосрочные фин. вложения + ДЗ краткосрочные обязательства	30.8	1.7	- 29.1
Коэффициент общей ликвидности	ДС + краткосрочные фин. вложения + ДЗ + запасы краткосрочные обязательства	30.8	1.7	- 29.1

4.3. Общая оценка рентабельности

Обобщающими показателями, характеризующими эффективность управления и использования всех хозяйственных средств Общества, являются следующие показатели рентабельности:

Наименование коэффициента	Способ расчета (тыс.руб.)	2013 г	2014 г
Рентабельность продаж	прибыль от реализации выручка от реализации продукции (работ, услуг).	-	-
Рентабельность активов	прибыль до налогообложения (стр.2300 ф.2) активы (стр.1600 ф.1 на начало года+стр.1600 ф.1 на конец года)/2	0.02	0.02



Рентабельность собственного капитала	прибыль до налогообложения (стр.2300 ф.2)	0.06	0.08
	собственный капитал (стр.1300 ф.1 на начало года+стр.1300 ф.1 на конец года)/2		

4.4. Динамика основных экономических и финансовых показателей и перспективы развития

Динамика основных экономических показателей

Показатели	тыс. руб.			
	2011г	2012г	2013 г	2014 г
Выручка от реализации	-	-	-	-
Себестоимость (стр.2120,2210,2220 ф.2)	-2 104	-2 559	-4 775	-5 835
Прибыль (убыток) от продаж	-2 104	-2 559	-4 775	5 835
Чистая прибыль после налогообложения	999 975	1 445 490	889 005	1 099 554
Затраты на 1 руб. реализованных товаров, продукции, работ, услуг	-	-	-	-
Рентабельность продаж	-	-	-	-

4.5. Заключение

Анализ результатов деятельности и финансового состояния Общества, проведенный на основе данных бухгалтерской (финансовой) отчетности, свидетельствует о том, что в общую финансово-экономическую ситуацию на предприятии можно считать удовлетворительной.

За 2014 год валюта баланса увеличилась на 134 756 тыс. руб. В течение отчетного периода Общество получило 1 099 554 тыс. руб. чистой прибыли, что выше показателя прошлого отчетного года на 210 549 тыс. руб.

Анализ финансовой устойчивости и платежеспособности Общества показал, что в течение 2014 года наиболее важные коэффициенты были близки к нормативным значениям, деятельность предприятия была прибыльной.



04

Информация о рисках.

В процессе хозяйственной деятельности за 2014г. Общество подвергалось влиянию отраслевых, правовых и прочих внутренних и внешних факторов. Однако у Общества не возникло рисков, способных существенно влиять на финансовое положение, финансовые результаты деятельности Общества и оказывать влияние на подготавливаемую организацией бухгалтерскую отчетность.

1. Финансовые риски

-Рыночные риски

Цены и ценовые индексы (на товары, работы, услуги), процентные ставки, курсы иностранных валют не оказали существенного влияния на стоимость услуг, оказываемых Обществом.

-Кредитные риски

В отчетном периоде отсутствовало ненадлежащее исполнение другими лицами обязательств по предоставленным им заемным средствам (в том числе в форме покупки облигаций, векселей, предоставлении отсрочки и рассрочки оплаты за проданные товары, выполненные работы или оказанные услуги). Соответственно, у Общества не возникло неблагоприятных последствий (кредитного риска). Информация о сомнительной (в том числе просроченной) дебиторской задолженности представлена в р.5.1.,5.2. Приложения 5 бухгалтерской отчетности.

Информация о суммах выданных поручительств, представлена в р.8.1. Приложения 5 бухгалтерской отчетности. Вероятность неисполнения или ненадлежащего исполнения должником обеспеченного поручительством Общества обязательства низка.

-Риск ликвидности

У Общества имеется возможность своевременно и в полном объеме погасить имеющиеся на отчетную дату финансовые обязательства: кредиторскую задолженность поставщикам и подрядчикам, задолженность заимодавцам по полученным кредитам и займам, др.

Информация о финансовых обязательствах (в том числе просроченной) кредиторской задолженности представлена в р.5.3.,5.4. Приложения 5 бухгалтерской отчетности.

Информация о выданных обеспечениях, представлена в р.8.1. Приложения 5 бухгалтерской отчетности.

2. Другие риски.

-Правовые риски

Изменение валютного регулирования, налогового законодательства, правил таможенного регулирования не оказало существенного влияния на деятельность Общества и не привело к возникновению у Общества правовых рисков как на внутреннем, так и на и внешнем рынке.

-Страновые и региональные риски



98

Политическая и экономическая ситуация, географические особенности в стране и регионах, в которых организация осуществляет обычную деятельность, стабильна. В отчетном периоде в регионах присутствия Общества отсутствовали военные конфликты, чрезвычайное положение и забастовки, повышенная опасность стихийных бедствий, перебои в транспортном сообщении, т.п.

-Репутационный риск

В отчетном периоде у Общества не наблюдалось уменьшение числа заказчиков (клиентов) вследствие негативного представления о качестве реализуемой ею продукции, работ, услуг, соблюдении сроков поставок продукции, выполнения работ, оказания услуг, участии в ценовом сговоре, т.п.

Иные виды рисков у Общества отсутствуют.

Генеральный директор

Дата: 15 февраля 2014 г.

Главный бухгалтер



Мельников А.В.

Ермошина Е.В.

(дов. №30/НТРУЦ от 29.05.2014 г.)



БУХГАЛТЕРСКИЙ БАЛАНС

на 30 сентября 2015 г.

Организация Общество с ограниченной ответственностью "Барахтинск-Финанс"

Идентификационный номер налогоплательщика

Вид экономической деятельности Финансовое посредничество, не включенное в другие группировки

Организационно-правовая форма / форма собственности ООО/частная

Единица измерения: тыс. руб.

Местонахождение (адрес) 121553, г. Москва, ул. Белославская, 4

Форма № 1 по ОКУД

Дата (год, месяц, число)

по ОКПО

ИНН

по ОКВЭД

по ОКФС / ОКФС

по ОКВН

ОКУД		
0710001		
10	09	30
по ОКПО		
02814925		
ИНН		
7707710865		
по ОКВЭД		
83.23		
по ОКФС / ОКФС		
80 10		
по ОКВН		
384		

Дата утверждения

Дата отправки (принятия)

Пояснение*	АКТИВ	Код показателя	На 30 сентября 2015 г.***	На 31 декабря 2014 г.****	На 31 декабря 2013 г.****
1	2	3	4	5	6
	1. ВНЕОБОРОТНЫЕ АКТИВЫ		-	-	-
3.1.1.	Нематериальные активы	1110	-	-	-
	в том числе:				
3.1.1.	патенты на объекты интеллектуальной собственности исключительные права на результаты интеллектуальной собственности)	1111	-	-	-
3.1.4.	Результаты исследований и разработок	1120	-	-	-
3.1.6.	Нематериальные поисковые активы	1130	-	-	-
3.1.8.	Материальные поисковые активы	1140	-	-	-
3.2.	Основные средства	1150	-	-	-
	в том числе:				
3.2.1.	земельные участки и объекты природопользования	1151	-	-	-
3.2.1.	здания, здания, оборудование и другие основные средства	1152	-	-	-
3.2.2.	незавершенное строительство	1153	-	-	-
	в том числе:				
3.2.2.	объекты незавершенного строительства	1154	-	-	-
3.2.2.	оборудование к установке	1155	-	-	-
3.2.2.	приобретение объектов основных средств	1156	-	-	-
3.2.2.	завещы выданные по аккредитивным вкладам	1157	-	-	-
3.2.2.	материалы для капитальных вложений	1158	-	-	-
3.2.1.	доходные вложения в материальные ценности	1160	-	-	-
3.3.1.	долгосрочные финансовые вложения	1170	27 741 135	24 522 252	42 229 521
	инвестиции в дочерние общества	1171	-	-	-
3.3.1.	инвестиции в зависимые общества	1172	-	-	-
3.3.1.	инвестиции в другие организации	1173	-	-	-
3.3.1.	завещы, предоставленные организациям на срок более 12 месяцев	1174	27 741 135	24 522 252	42 229 521
3.3.1.	прочие долгосрочные финансовые вложения	1175	-	-	-
	Справочно: по строке 1175: начисленные проценты	1176	-	232	-
3.7.4.	Оценочные налоговые активы	1180	-	-	-
	Прочие внеоборотные активы	1190	43 434	8 488	31 676
	ИТОГО по разделу I	1100	27 784 569	24 528 737	42 271 496

Показатели*	АКТИВ	Код показателя	На 30 сентября 2015 г.***	На 31 декабря 2014 г.****	На 31 декабря 2013 г.*****
1	2	3	4	5	6
	II. ОБОРОТНЫЕ АКТИВЫ				
3.4.1	Запасы	1210	-	-	-
	в том числе:				
3.4.1	сырьё, материалы и другие аналогичные ценности	1211	-	-	-
3.4.1	изделия на выработку и отгрузки	1212	-	-	-
3.4.1	затраты в незавершённом производстве (задержки обращения)	1213	-	-	-
3.4.1	готовая продукция и товары для перепродажи	1214	-	-	-
3.4.1	товары отгруженные	1215	-	-	-
3.4.1	прочие запасы и затраты	1217	-	-	-
	налоги на добавленную стоимость по приобретенным ценностям	1220	-	-	-
3.5.1	Дебиторская задолженность	1230	3 223	17 282	2 512
3.5.1	Дебиторская задолженность (платежи по которой ожидаются более чем через 12 месяцев после отчетной даты)	1230a	-	1 558	1 347
	в том числе:				
3.5.1	поставатели и заказчики	1231a	-	-	-
3.5.1	вексели к получению	1232a	-	-	-
3.5.1	вексели выданные	1234a	-	1 138	1 347
3.5.1	прочие дебиторы	1235a	-	-	-
	Справка, на strani 1230c		-	-	-
3.5.1	задолженность дочерних обществ	1236a	-	-	-
3.5.1	задолженность связанным лицам	1237a	-	-	-
3.5.1	Дебиторская задолженность (платежи по которой ожидаются в течение 12 месяцев после отчетной даты)	1230b	3 223	16 179	963
	в том числе:				
3.5.1	поставатели и заказчики	1231b	-	-	-
3.5.1	вексели к получению	1232b	-	-	-
3.5.1	задолженность участников (учредителей) по взносам в уставный капитал	1233b	-	-	-
3.5.1	вексели выданные	1234b	329	281	245
3.5.1	прочие дебиторы	1235b	2 894	15 895	718
	Справка, на strani 1230c		-	-	-
3.5.1	задолженность дочерних обществ	1236b	-	-	-
3.5.1	задолженность связанным лицам	1237b	-	-	-
3.3.1	Кредиторские финансовые вложения (за исключением денежных эквивалентов)	1240	15 884 825	32 881 367	14 803 961
	в том числе:				
3.3.1	займы, предоставленные организациям на срок менее 12 месяцев	1241	15 884 825	32 881 367	14 803 961
3.3.1	прочие кредиторские финансовые вложения	1242	-	-	-
	Справка, на strani 1240, неисключенные проценты	1243	1 734 074	533 280	509 531
4	Денежные средства и денежные эквиваленты	1250	331 155	66 708	79 414
	в том числе:				
4	касса	1251	-	-	-
4	расчетные счета	1252	889	267	254
4	вексельные счета	1253	41 373	-	-
4	корреспонденты	1254	-	-	-
4	прочие денежные средства	1255	288 091	66 441	79 480
	Прочие оборотные активы	1260	11 214	25 180	27 387
	ИТОГО по разделу I	1200	36 230 415	32 780 557	14 813 042
	БАЛАНС (сумма строк 1100 + 1200)	1900	64 014 664	57 219 294	57 184 539

Показатель	ПАСБИВ	Код показателя	На 30 сентября 2015 г.***	На 31 декабря 2014 г.****	На 31 декабря 2013 г.*****
1	2	3	4	5	6
	III. КАПИТАЛ И РЕЗЕРВЫ				
3.1	Уставный капитал (дополнительный капитал, уставный фонд, вклады товарищей)	1310	16 700 000	16 700 000	16 700 000
3.1	Собственный акции, выкупленные у акционеров	1320	-	-	-
3.1	Переводимые неисполненные акции	1340	-	-	-
3.1	Добавочный капитал (без переоценки)	1360	-	-	-
	эmissionsный доход	1361	-	-	-
3.1	Резервный капитал	1390	-	-	-
	в том числе:				
	резервы, образованные в соответствии с законодательством	1361	-	-	-
	резервы, образованные в соответствии с учредительными документами	1362	-	-	-
3.1	Неразмешенная прибыль (инвентарный убыток)	1370	487 862	1 204 216	1 104 862
	неразмешенная прибыль (инвентарный убыток) прошлых лет	1371	218	104 862	219 617
	неразмешенная прибыль (инвентарный убыток) отчетного периода	1372	1 214 678	1 099 354	885 245
3.1	Выплата дивидендов за прибыль отчетного периода	1373	127 000	-	-
	ИТОГО по разделу III	1300	17 187 862	17 904 216	17 804 862
	IV. ДОЛГОСРОЧНЫЕ ОБЯЗАТЕЛЬСТВА				
	Займы и кредиты	1410	16 000 000	20 000 000	38 884 747
	в том числе:				
4.0.1	кредиты, подлежащие погашению более чем через 12 месяцев после отчетной даты	1411	-	-	-
4.0.2	займы, подлежащие погашению более чем через 12 месяцев после отчетной даты	1412	16 000 000	20 000 000	38 884 747
4.1.4	Отложенные налоговые обязательства	1420	10 930	8 335	11 888
4.1.1	Судебные обязательства	1420	-	-	-
	Прочие долгосрочные обязательства	1430	-	-	-
	ИТОГО по разделу IV	1400	16 010 930	20 008 335	38 896 635
	V. КРАТКОСРОЧНЫЕ ОБЯЗАТЕЛЬСТВА				
	Займы и кредиты	1510	31 795 618	19 377 039	483 229
	в том числе:				
4.0.1	кредиты, подлежащие погашению в течение 12 месяцев после отчетной даты	1511	-	-	-
4.0.2	займы, подлежащие погашению в течение 12 месяцев после отчетной даты	1512	31 795 618	19 377 039	483 229
4.0.3	Кредиторская задолженность	1520	19 034	21 138	-
	в том числе:				
4.0.3.1	поставщики и подрядчики	1521	1 228	671	-
4.0.3.2	выплатить в пользу	1522	-	-	-
4.0.3.3	задолженность перед персоналом организации	1523	-	-	-
4.0.3.4	задолженность перед государственными внебюджетными фондами	1524	-	-	-
4.0.3.5	задолженность по налогам и сборам	1525	18 290	-	-
4.0.3.6	авансы полученные	1526	-	-	-
4.0.3.7	прочие кредиторы	1527	46	30 267	-
4.0.3.8	Справочно, по строке 1520		-	-	-
4.0.3.9	задолженность перед дочерними обществами	1528	-	-	-
4.0.3.10	задолженность перед зависимыми обществами	1529	-	30 267	-
4.1.3	Доходы будущих периодов	1530	-	-	-
4.1.1	Судебные обязательства	1540	12	6	11
	Прочие краткосрочные обязательства	1550	-	-	-
	ИТОГО по разделу V	1500	31 816 162	19 408 143	483 240
	БАЛАНС, сумма строк 1300 + 1400 + 1500	1700	64 014 894	57 319 294	57 194 538

СПРАВКА О НАЛИЧИИ ЦЕННОСТЕЙ, УЧТЫВАЕМЫХ НА ЗАБАЛАНСОВЫХ СЧЕТАХ

Форма 0710001-с-4

Показатель*	Наименование показателя	Код показателя	На 20 декабря 2013 г.**	На 31 декабря 2014 г.***	На 31 декабря 2015 г.****
1	2	3	4	5	6
5.2.4	Кредитовые займы и ссуды	810	827	1 170	821
	в том числе по плану	811	-	-	-
	Товарно-материальные ценности, принятые на ответственное хранение	820	-	-	-
	Товары, принятые на комиссию	830	-	-	-
	Списанные в убыток задолженность неплатежеспособных дебиторов	840	-	-	-
5.8.1	Обеспечение обязательств и платежей полученные	850	-	-	-
5.8.1	Обеспечение обязательств и платежей выданные	860	-	-	-
	Износ жилищного фонда	870	-	-	-
	Износ объектов внешнего благоустройства и других аналогичных объектов	880	-	-	-
	Неконтрактные активы, полученные в пользование	890	-	-	-
	Материалы, принятые в переработку	1001	-	-	-
	Вклады в другие организации	1010	11 116 253	11 116 253	11 116 253
	Активы, используемые более 1 года, со стоимостью менее 40 000 руб. в эксплуатации	1020	-	-	-
	Сокращение средств в результате ликвидации	1030	-	-	-

Руководитель:  Соловьев Д.В.
(подпись) (подпись)

* 12 * октябрь 2015 г.

Главный бухгалтер:  Козлов Е.И.
(подпись) (подпись)
(ИНН 40/010/012905/2014 г.)

* Указывается номер формы бухгалтерского учета по балансу в бухгалтерском балансе за отчетный год.

** Указывается баланс за отчетный период.

*** Указывается по балансу год.

**** Указывается год, предоставляющий информацию.

ОТЧЕТ О ФИНАНСОВЫХ РЕЗУЛЬТАТАХ
за январь-сентябрь 20 15 г.

Организация	Общество с ограниченной ответственностью "ЕвразХолдинг Финанс"	Форма № 2 по ОКУД	КОДЫ	
Идентификационный номер налогоплательщика		Дата (год, месяц, число)	15	09
Вед. экономической деятельности	финансовое посредничество, не включенное в другие группировки	по ОКПО	62814925	30
Организационно-правовая форма собственности	ООО-частная	ИНН	7707710865	
Единица измерения: тыс. руб.		по ОКВЗД	65	23
		по ОКФС/ОКФС	65	16
		по ОКЕН	354	

Пояснения*	Наименование показателя	Код показателя	За январь-сентябрь 2015 г.***	За январь-сентябрь 2014 г.****
1	2	3	4	5
	Доходы и расходы по обычным видам деятельности			
7.1	Выручка (нетто) от продажи товаров, продукции, работ, услуг (за минусом налога на добавленную стоимость, акцизов и аналогичных обязательных платежей)	2110	-	-
7.2	Себестоимость проданных товаров, продукции, работ, услуг	2120	-	-
	Валовая прибыль (убыток)	2100	-	-
7.3	Коммерческие расходы	2210	-	-
7.3	Управленческие расходы	2220	(4 751)	(4 416)
	Прибыль (убыток) от продаж	2200	(4 751)	(4 416)
	Прочие доходы и расходы			
7.4	Доходы от участия в других организациях	2310	-	-
7.4	Проценты к получению	2320	4 282 784	3 957 326
7.4	Проценты к уплате	2330	(2 896 041)	(2 626 862)
7.4	Прочие доходы	2340	194 852	279
7.4	Прочие расходы	2350	(98 640)	(21 574)
	Прибыль (убыток) до налогообложения	2300	1 519 204	1 004 753
	Текущий налог на прибыль	2410	(299 054)	(205 043)
	в том числе налог на прибыль прошлых лет	2411	9	-
	в том числе постоянные налоговые обязательства (активы)	2421	6	(83)
	в том числе условный расход (условный доход) по налогу на прибыль	2422	303 841	200 951
5.7.4	Изменение отложенных налоговых обязательств	2430	(4 595)	4 175
5.7.4	Изменение отложенных налоговых активов	2450	-	-
	Прочее	2460	-	-
	Перераспределение налога на прибыль внутри консолидированной группы налогоплательщиков ****	2465	121	6 648
	Чистая прибыль (убыток) отчетного периода	2400	1 214 676	810 533
	СПРАВОЧНО			
	Результат от переоценки внеоборотных активов, не включаемый в чистую прибыль (убыток) периода	2510	-	-
	Результат от прочих операций, не включаемый в чистую прибыль (убыток) периода	2520	-	-
	Совокупный финансовый результат периода	2500	1 214 676	810 533
7.6	Базовая прибыль (убыток) на акцию	2900	-	-
7.6	Разводненная прибыль (убыток) на акцию	2910	-	-

Руководитель Сидников Д.В.
(подпись) (расшифровка подписи)

12 октября 2015 г.

Главный бухгалтер Ермошина Е.В.
(подпись) (расшифровка подписи)
(д/в. №30/ИП/УЦ от 29.05.2014 г.)

* Указывается номер формы соответствующего положения к отчету о финансовых результатах за отчетный год.
*** Указывается отчетная дата отчетного периода.
**** Указывается период предыдущего года, аналогичный отчетному периоду.
***** только для предприятий - участников КГН.